



Haushaltssatzung und Haushaltsplan 2026

Mit Wirtschaftsplan

Eigenbetrieb Wasserversorgung 2026

Inhaltsübersicht

	Seite
Haushaltssatzung	1-2
Vorbericht	3-23
Gesamtergebnishaushalt	24-27
Gesamtfinanzhaushalt	28-30
THH 1 Innere Verwaltung	31-40
THH 2 Sicherheit und Ordnung	41-48
THH 3 Schulen	49-54
THH 4 Sport, Kultur, Soziales	55-85
THH 5 Bau und Umwelt	86-165
THH 6 Wirtschaft und Tourismus	166-182
THH 7 Allgemeine Finanzwirtschaft	183-193
Übersicht über die Zuordnung der Produktbereiche und Produktgruppen zu den Teilhaushalten	194-209
Übersicht über VE's, Rücklagen und Rückstellungen	210-212
Übersicht über den voraussichtlichen Stand der Schulden	213-214
Kennzahlen zur Beurteilung der finanziellen Leistungsfähigkeit	215
Haushaltsquerschnitt Ergebnishaushalt	216
Haushaltsquerschnitt Finanzhaushalt	217
Voraussichtliche Entwicklung der Liquidität	218
Investitionsprogramm	219-252
<u>Anlagen</u>	
Stellenplan mit Übersicht über die Personalausgaben	255-258
Berechnung der Finanzzuweisungen und Umlagen 2024	259-262
Verteilung der Bauhofkosten	263
Übersicht über die Inneren Verrechnungen	264
Wirtschaftsplan für die Wasserversorgung mit Anlagen	
Wirtschaftsplan	266
Vorbericht/Lagebericht	267-271
Erfolgsplan einschließlich Finanzplanung	272-273
Liquiditätsplan einschließlich Finanzplanung	274-275
Einzeldarstellungen der Investitionsmaßnahmen	276-282
Voraussichtliche Entwicklung der Liquidität	283
Schuldennachweis	284-285
Stellenübersicht	286

Haushaltssatzung der Stadt Hayingen

für das Haushaltsjahr 2026

Aufgrund von § 79 der Gemeindeordnung für Baden-Württemberg hat der Gemeinderat am 22. Januar 2026 die folgende Haushaltssatzung für das Haushaltsjahr 2026 beschlossen:

§ 1 Ergebnishaushalt und Finanzhaushalt

Der Haushaltsplan wird festgesetzt

1. Im **Ergebnishaushalt** mit den folgenden Beträgen EUR

1.1 Gesamtbetrag der ordentlichen Erträge von	8.049.320
1.2 Gesamtbetrag der ordentlichen Aufwendungen von	-7.963.350
1.3 Veranschlagtes ordentliches Ergebnis (Saldo aus 1.1 und 1.2) von	85.970
1.4 Gesamtbetrag der außerordentlichen Erträge von	0
1.5 Gesamtbetrag der außerordentlichen Aufwendungen von	0
1.6 Veranschlagtes Sonderergebnis (Saldo aus 1.4 und 1.5) von	0
1.7 Veranschlagtes Gesamtergebnis (Summe aus 1.3 und 1.6) von	85.970

2. Im **Finanzhaushalt** mit folgenden Beträgen EUR

2.1 Gesamtbetrag der Einzahlungen aus laufender Verwaltungstätigkeit von	7.695.780
2.2 Gesamtbetrag der Auszahlungen aus laufender Verwaltungstätigkeit von	-7.241.460
2.3 Zahlungsmittelüberschuss/ -bedarf des Ergebnishaushalts (Saldo aus 2.1 und 2.2) von	454.320
2.4 Gesamtbetrag der Einzahlungen aus Investitionstätigkeit von	378.700
2.5 Gesamtbetrag der Auszahlungen aus Investitionstätigkeit von	-2.073.300
2.6 Veranschlagter Finanzierungsmittelüberschuss/-bedarf aus Investitionstätigkeit (Saldo aus 2.4 und 2.5)	-1.694.600
2.7 Veranschlagter Finanzierungsmittelüberschuss/-bedarf (Saldo aus 2.3 und 2.6)	-1.240.280
2.8 Gesamtbetrag der Einzahlungen aus Finanzierungstätigkeit von	0
2.9 Gesamtbetrag der Auszahlungen aus Finanzierungstätigkeit von	-10.000
2.10 Veranschlagter Finanzierungsmittelüberschuss/-bedarf aus Finanzierungstätigkeit (Saldo aus 2.8 und 2.9) von	-10.000
2.11 Veranschlagte Änderung des Finanzierungsmittelbestands, Saldo des Finanzhaushalts (Saldo aus 2.7 und 2.10) von	-1.250.280

§ 2 Kreditermächtigung

Der Gesamtbetrag der vorgesehenen Kreditaufnahmen für Investitionen und Investitionsförderungsmaßnahmen (Kreditermächtigungen) wird festgesetzt auf

0 EUR

§ 3 Verpflichtungsermächtigungen

Der Gesamtbetrag der vorgesehenen Ermächtigungen zum Eingehen von Verpflichtungen, die künftige Haushaltsjahre mit Auszahlungen für Investitionen und Investitionsförderungsmaßnahmen belasten (Verpflichtungsermächtigungen), wird festgesetzt auf: 535.000 EUR

§ 4 Kassenkredite

Der Höchstbetrag der Kassenkredite wird festgesetzt auf: 500.000 EUR


§ 5 Steuersätze

Die Steuersätze (Hebesätze) werden festgesetzt

1. Für die Grundsteuer
 - a. für die land- und forstwirtschaftlichen Betriebe (Grundsteuer A) auf 375 v.H.
 - b. für die Grundstücke (Grundsteuer B) auf 485 v.H.
der Steuermessbeträge;

2. Für die Gewerbesteuer auf 350 v.H.
der Steuermessbeträge.

Hayingen, den 23. Januar 2026



Ulrike Holzbrecher

Bürgermeisterin

Stadt Hayingen Landkreis Reutlingen

Vorbericht zum Haushaltsplan 2026

1. Vorbemerkung

Die Stadt Hayingen wendet das neue kommunale Haushaltsrecht (NKHR) seit 2019 an. Dies ist somit der achte Haushaltsplan der Stadt, der nach den Grundsätzen der kommunalen Doppik aufgestellt wurde. Die Eröffnungsbilanz zum 01.01.2019 wurde am 23.09.2021 beschlossen und von der Kommunalaufsicht bestätigt.

Der erste doppische Jahresabschluss für das Jahr 2019 wurde am 17.10.2024 im Gemeinderat mit einem Gesamtergebnis in Höhe von 382.879,62 € beschlossen. Die liquiden Mittel zum Jahresende 2019 betragen 2.635.154,51 €. Die Bilanzsumme liegt bei 32.192.783,64 €.

Die weiteren Jahresabschlüsse wurden noch nicht beschlossen.

2. Grundzüge des NKHR

Mit der Umstellung auf das NKHR wurde das bisherige Geldverbrauchs-konzept (Verbuchung von Einnahmen und Ausgaben) zu Gunsten des Ressourcenverbrauchs-konzeptes (Verbuchung von Erträgen und Aufwendungen) abgelöst. Dieses neue Rechnungskonzept erfasst zusätzlich zu den reinen Zahlungsvorgängen, die in der Kameralistik den Geldverbrauch dokumentiert, auch den nicht zahlungswirksamen Werteverzehr. Daher werden auch die Abschreibungen, Zuführungen/Entnahmen aus Rückstellungen und Auflösungen aus Sonderposten in der kommunalen Haushaltswirtschaft berücksichtigt.

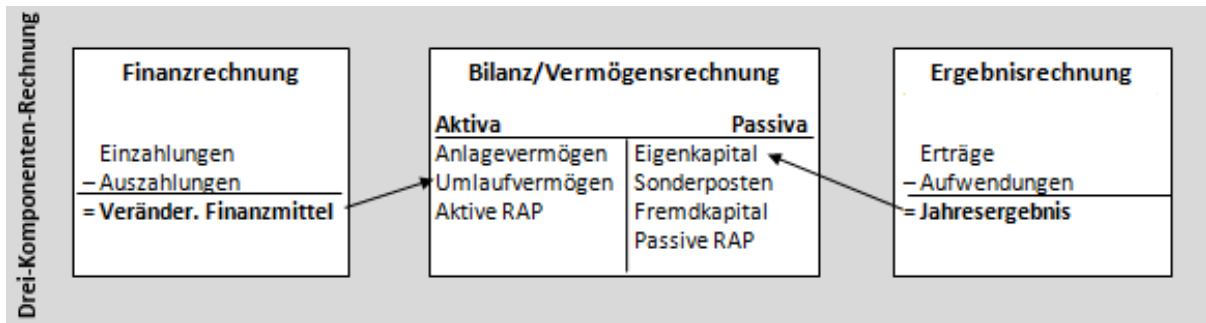
Der gesamte Ressourcenverbrauch und das gesamte Ressourcenaufkommen eines Haushaltsjahres werden demnach vollständig und periodengerecht ausgewiesen.

Der Haushalts- und Finanzpolitik liegt somit der Grundsatz der „intergenerativen Gerechtigkeit“ zugrunde. Dieser besagt, dass jede Generation nur die Ressourcen verbrauchen soll, die sie selber durch Abgaben und Entgelte wieder ersetzen kann. Dadurch soll das Vermögen nicht verbraucht, sondern für künftige Generationen erhalten bleiben.

Dieser Leitsatz ist vor allem auch Grundsatz für den Haushaltsausgleich. Demnach ist für jedes Haushaltsjahr ein Ausgleich zwischen ordentlichen Erträgen und Aufwendungen erforderlich. Auch zahlungsunwirksame Größen (Bsp. Abschreibungen) werden in den Ausgleich miteinbezogen. So soll sichergestellt werden, dass das kommunale Vermögen langfristig erhalten bleibt.

Zusammenfassend stützt sich das NKHR auf eine sogenannte „**Drei-Komponenten-Rechnung**“. Diese beinhaltet:

- **Ergebnishaushalt/ -rechnung** zur Darstellung des Ressourcenaufkommens/-verbrauchs (vergleichbar mit der handelsrechtlichen GuV).
- **Finanzhaushalt/ -rechnung** zur Darstellung aller Ein- und Auszahlungen
- **Bilanz** zur Darstellung des Vermögens und der Schulden



Quelle: <https://www.haushaltssteuerung.de/lexikon-drei-komponenten-rechnung-dkr.html>

2.1 Wichtige Begriffe

THH (Teilhaushalt): Der doppische Haushaltsplan ist in Teilhaushalte untergliedert. Jeder Teilhaushalt besteht aus einem Teilergebnishaushalt und Teilfinanzhaushalt. Der Teilergebnishaushalt erfasst geplante Erträge und Aufwendungen des Teilhaushalts. Der Teilfinanzhaushalt umfasst geplante Ein- und Auszahlungen des Teilhaushalts.

Produktgruppe: Die mittlere Gliederungsebene der Produkthierarchie des kommunalen Produkthaushalts bezeichnet man als Produktgruppe. Über den Produktgruppen stehen die Produktbereiche. Unter den Produktgruppen stehen die einzelnen Produkte. Der Seitenbereich zur Übersicht über die Zuordnung der Produktbereiche und Produktgruppen ist in der Inhaltsübersicht zu finden.

Produkt: Ein Produkt ist eine öffentliche Leistung die in der Verwaltung oder an Dritte erbracht wird.

KST (Kostenstelle): Die Kostenstelle ist ein abgegrenzter Bereich, in dem Kosten anfallen. Es wird die Frage „Wo fallen die Kosten an?“ beantwortet.

KTR (Kostenträger): Produkte oder Leistungen die Kosten verursachen sind Kostenträger. Es wird die Frage „Wofür fallen die Kosten an?“ beantwortet.

3. Statistische Angaben

3.1 Einwohnerzahl

Volkszählung	am 25.05.1987	2.034 Einwohner
Bevölkerungsfortschreibung Zensus 2011	auf 30.06.2016	2.206 Einwohner
	auf 30.06.2017	2.236 Einwohner
	auf 30.06.2018	2.218 Einwohner
	auf 30.06.2019	2.225 Einwohner
	auf 30.06.2020	2.218 Einwohner
	auf 30.06.2021	2.183 Einwohner
	auf 30.06.2022	2.187 Einwohner
	auf 30.06.2023	2.245 Einwohner
	auf 30.06.2024	2.238 Einwohner
Bevölkerungsfortschreibung Zensus 2022	auf 30.06.2023	2.218 Einwohner
Einwohnerzahl für Haushalt 2025	50% aus Zensus 2011	2.228 Einwohner
	50% aus Zensus 2022	
Bevölkerungsfortschreibung Zensus 2022	auf 30.06.2025	2.214 Einwohner

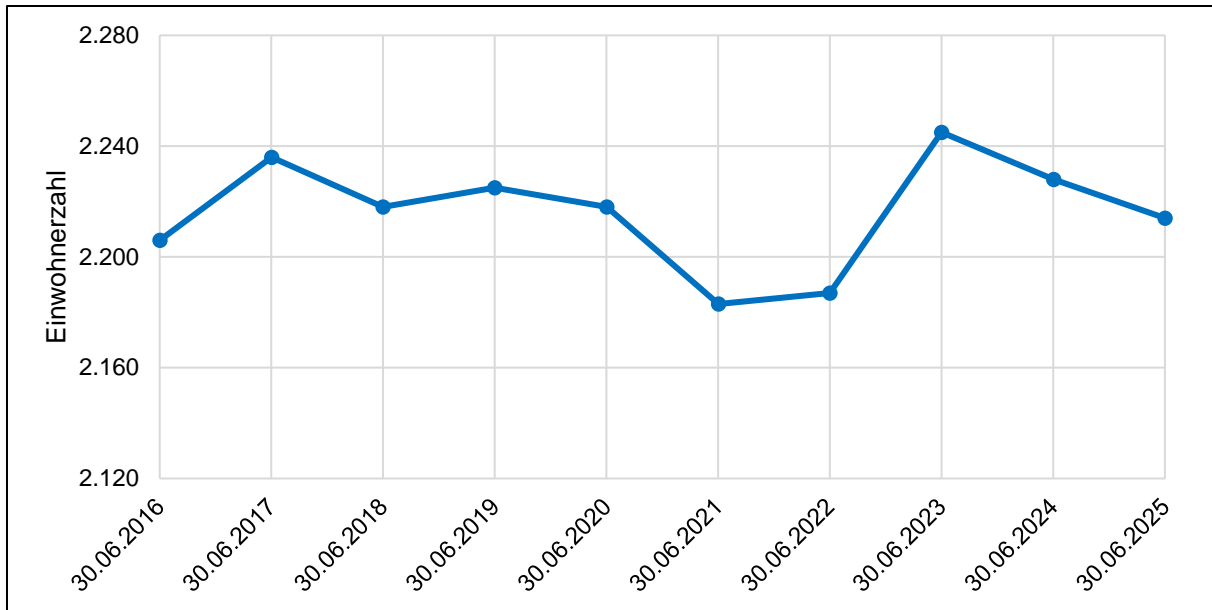


Abbildung 1: Entwicklung der Einwohnerzahl

Die Einwohnerzahl ist maßgeblich für die Berechnung der Leistungen im Finanzausgleich. Die fortgeschriebene Bevölkerungszahl der Stadt Hayingen auf Basis des Zensus 15.05.2022 beträgt zum 30.06.2025 auf 2.214 Einwohner.

Aufteilung der Einwohner auf Wohnbezirke nach Fortschreibung der Einwohnerzahl beim Statistischen Landesamt Baden-Württemberg:

	Zensus 2011			Zensus 2022
	30.06.2022 Einwohner	30.06.2023 Einwohner	30.06.2024 Einwohner	30.06.2025 Einwohner
Hayingen mit Oberwilzingen, Wimsen und Ehrenfels	1.285	1.325	1.307	1310
Anhausen mit Kochstetten	168	172	171	169
Ehestetten mit Maxfelden	450	473	475	445
Indelhausen mit Maisenburg	147	144	153	154
Münzdorf mit Weiler	137	131	132	136
Insgesamt	2.187	2.245	2.238	2214

3.2 Gesamtfläche

Die Gesamtfläche der Stadt Hayingen beträgt 63,37 km². Dies ergibt eine Bevölkerungsdichte auf 31.12.2024 (2.211 Einwohner laut Zensus 2022) von ca. 35 Einwohnern/km².

	Fläche 2023 m ²	Fläche 2024 m ²
Hayingen	25.121.782	25.121.782
Anhausen	9.447.343	9.447.343
Ehestetten	14.428.658	14.428.658
Indelhausen	4.906.295	4.906.295
Münzdorf	9.468.706	9.468.706
Summe	63.372.784	63.372.784

3.3 Entwicklung der Steuerkraftsumme

Rechnungs- jahr	insgesamt €	je Einwohner €	Differenz + / - in % zum Vorjahr
2016	2.206.207	1.021,39	-4,65
2017	2.339.853	1.060,68	6,06
2018	2.357.851	1.023,92	0,77
2019	2.662.255	1.200,30	12,91
2020	3.102.360	1.394,32	16,16
2021	2.861.734	1.290,23	-8,4
2022	3.142.670	1.439,61	9,82
2023	3.505.062	1.602,68	11,53
2024	3.634.495	1.618,93	3,69
2025	3.176.319	1.425,64	-12,61
2026	3.327.819	1.503,08	4,77
2027	4.049.299	1.828,95	21,68
2028	3.995.655	1.804,72	-1,32
2029	3.876.851	1.751,06	-2,97

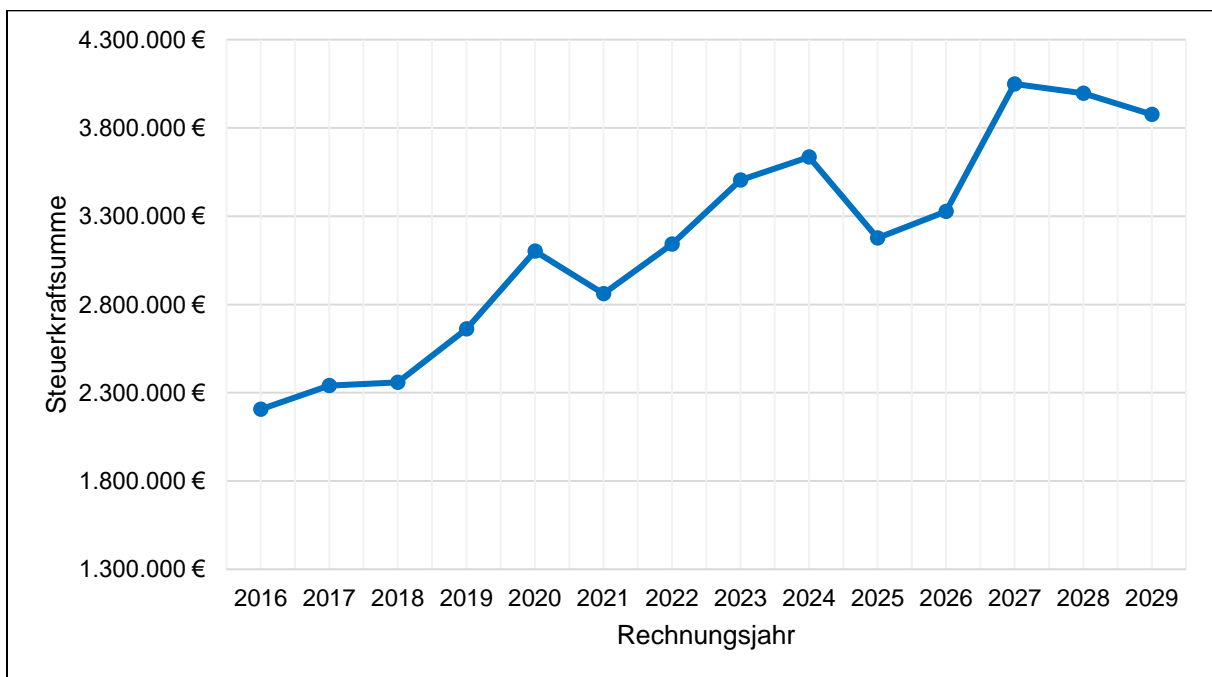


Abbildung 2: Entwicklung der Steuerkraftsumme insgesamt

Die durchschnittliche Steuerkraftsumme je Einwohner in Ba-Wü wurde für das Jahr 2026 auf 2.117 € prognostiziert. Hayingen hat eine Steuerkraftsumme von 1.503 € je Einwohner. Die Steuerkraftsumme in Hayingen ist gegenüber dem Jahr 2025 um 151.500 € gestiegen. Die Steuerkraftsumme 2026 ergibt sich aus den Einzahlungen aus Steuern und Zuweisungen im Haushaltsjahr 2024. Die Steuerkraftsumme ist die Bemessungsgrundlage für die Finanzausgleichsumlage an das Land und die Kreisumlage.

3.4 Realsteuerkraft (IST-Aufkommen an Grundsteuer A, Grundsteuer B und Gewerbesteuer)

Jahr	Grundsteuer A (Landw.) €	Grundsteuer B €	Gewerbesteuer €	insgesamt €	je Einwohner (30.06. Vorj.) €
2016 Erg.	57.980	257.887	497.875	813.742	377
2017 Erg.	56.372	258.619	718.300	1.033.291	468
2018 Erg.	59.404	269.567	840.179	1.169.149	523
2019 Erg.	57.300	265.593	633.010	955.903	431
2020 vorl. Erg.	57.225	269.486	855.580	1.182.290	531
2021 vorl. Erg.	64.109	285.174	1.203.982	1.553.265	700
2022 vorl. Erg.	58.854	274.595	1.220.101	1.553.550	710
2023 vorl. Erg.	61.777	293.549	978.104	1.333.430	609
2024 vorl. Erg.	66.230	296.947	899.946	1.263.123	563
2025 Ansatz	61.000	295.000	900.000	1.256.000	564
2026 Ansatz	57.000	315.000	1.000.000	1.372.000	620
2027 Ansatz	57.000	315.000	1.000.000	1.372.000	620
2028 Ansatz	57.000	315.000	1.000.000	1.372.000	620
2029 Ansatz	57.000	315.000	1.000.000	1.372.000	620

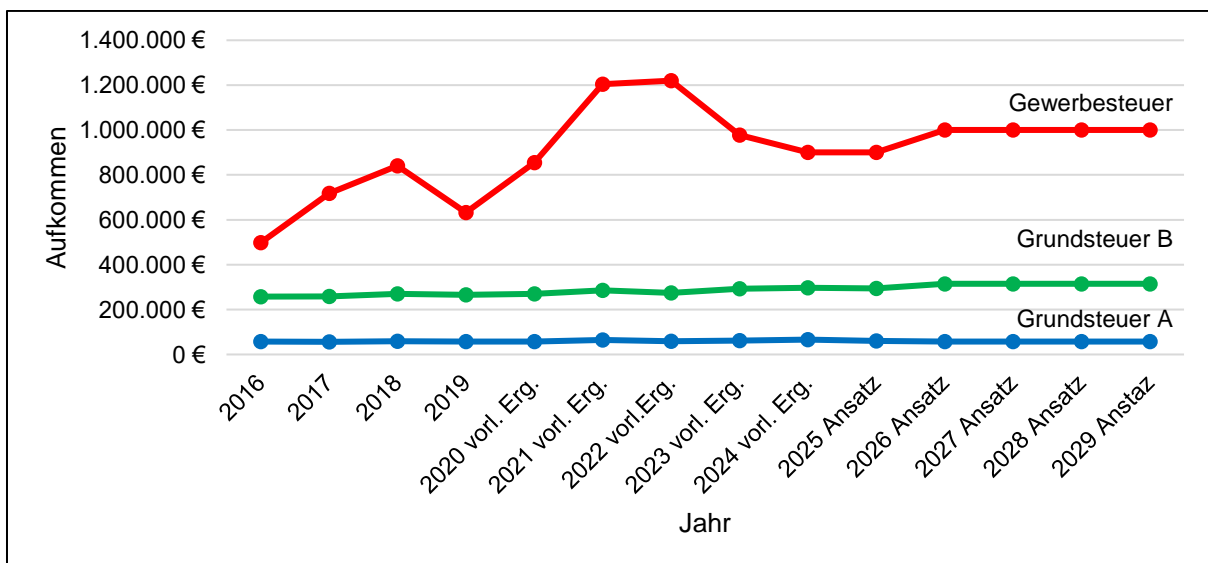


Abbildung 3: Entwicklung der Realsteuerkraft

Hebesätze für Realsteuern

Ab 2025 gilt für die Grundsteuer eine neue Rechtsgrundlage. Die Hebesätze ab 2025 sind dadurch nicht mehr vergleichbar mit den Hebesätzen der Vorjahre.

	Grundsteuer A Hebesatz	Grundsteuer B Hebesatz	Gewerbesteuer Hebesatz
01.01.1994	340	290	340
01.01.1996	340	310	340
01.01.2004	340	330	340
01.01.2023	360	350	350
01.01.2025	375	485	350

4. Rückblick auf das Haushaltsjahr 2024

Übersicht über das vorläufige Haushaltsergebnis 2024

Ergebnishaushalt:

	€
ordentlichen Erträge	6.595.126
ordentlichen Aufwendungen	6.091.805
ordentliches Ergebnis	503.321
außerordentlichen Erträge	0
außerordentlichen Aufwendungen	0
Sonderergebnis	0
Gesamtergebnis	503.321

Finanzhaushalt:

	€
Einzahlungen aus laufender Verwaltungstätigkeit	6.337.288
Auszahlungen aus laufender Verwaltungstätigkeit	6.177.443
Zahlungsmittelüberschuss /-bedarf des Ergebnishaushalts	159.845
Einzahlungen aus Investitionstätigkeit	185.008
Auszahlungen aus Investitionstätigkeit	1.219.425
Finanzierungsmittelüberschuss /-bedarf aus Investitionstätigkeit	-1.034.417
Einzahlungen aus Finanzierungstätigkeit	0
Auszahlungen aus Finanzierungstätigkeit	55.000
Änd. des Finanzierungsmittelbest., Saldo des Finanzhaushalts	-929.572

Erfreulicherweise musste die Kreditermächtigung nicht in Anspruch genommen werden. Dadurch haben die liquiden Mittel zum Jahresende jedoch stark abgenommen (926.004,51 €). Die Verschuldung im Kernhaushalt hat sich im Haushaltsjahr 2024 um 55.000 € verringert und beträgt insgesamt 45.000 € = 20,29 € je Einwohner 2.218 (30.06.2023)).

5. Entwicklung des Haushaltsjahres 2025

Der Haushaltsplan basiert auf dem Haushaltserlass des Innen- und Finanzministeriums Baden-Württemberg. Grundlage bilden hier die Orientierungswerte vom 07.11.2024.

Der Haushalt wurde vom Gemeinderat am 16.01.2025 beschlossen. Die Gesetzmäßigkeit der Haushaltssatzung und des Haushaltsplanes bestätigte das Landratsamt Reutlingen mit Erlass vom 24.01.2025.

Die Erträge und Aufwendungen 2025 wurden wie folgt festgesetzt:

Ordentliche Erträge	7.487.000
Ordentliche Aufwendungen	7.462.535
Veranschlagtes ordentliches Ergebnis	24.465

Der Gesamtbetrag der außerordentlichen Erträge wurde auf 20.000 € festgesetzt. Das Haushaltsjahr hat sich überwiegend planmäßig entwickelt. Die Planansätze der Realsteuern können erreicht werden. Die Aufwendungen für Sach- und Dienstleistungen bleiben vermutlich deutlich unter dem Ansatz von knapp 1,53 Mio. Euro. Außerordentliche Erträge sind auf Grund von ausbleibenden Bauplatzverkäufen nicht zu verzeichnen.

Der Radlader für den Bauhof wurde angeschafft und der barrierefreie Eingang konnte abgeschlossen werden, hier waren in 2025 kleinere Restarbeiten zu erledigen und der Zuschuss aus dem Ausgleichstock wurde abgerufen.

Entwicklung des Liquiditätsbestandes im Haushaltsjahr 2025

Für das Haushaltsjahr 2025 wurde eine Veränderung des Liquiditätsbestandes von -787.605 € geplant. Die nicht getätigte Kreditaufnahme schmälert den Liquiditätsbestand ebenfalls.

Entwicklung der Verschuldung im Haushaltsjahr 2025

Das geplante Darlehen 2025 in Höhe von 400.000 € musste nicht aufgenommen werden, weshalb sich die Verschuldung wie folgt entwickelt:

Schuldenstand 01.01.2025	45.000 €
Aufnahme 2025 geplant 400.000 € jedoch nicht aufgenommen	
Tilgung 2025	35.000 €
Schuldenstand 31.12.2025	10.000 €

je Einwohner (2.214)	4,52 €
----------------------	--------

6. Haushalt 2026

6.1 Allgemeines

Der Haushaltsplan basiert auf dem Haushaltserlass des Innen- und Finanzministeriums Baden-Württemberg. Grundlage bilden hier die Orientierungswerte vom 11.11.2025.

6.2 Ergebnishaushalt

Der Ergebnishaushalt stellt die im Haushaltsjahr geplanten Aufwendungen und Erträge dar. Die Entwicklung im Ergebnishaushalt 2026 ist im Wesentlichen von folgenden Positionen geprägt:

Nr. 1: Steuern und ähnliche Abgaben

- **eigene Steuern**
 - Der Hebesatz der Grundsteuer A beträgt 375 v. H.
 - Der Hebesatz der Grundsteuer B beträgt 485 v. H.
 - Der Hebesatz der Gewerbesteuer beträgt 350 v. H.
 - Das Gewerbesteueraufkommen wird auf 1.000.000 € geschätzt.

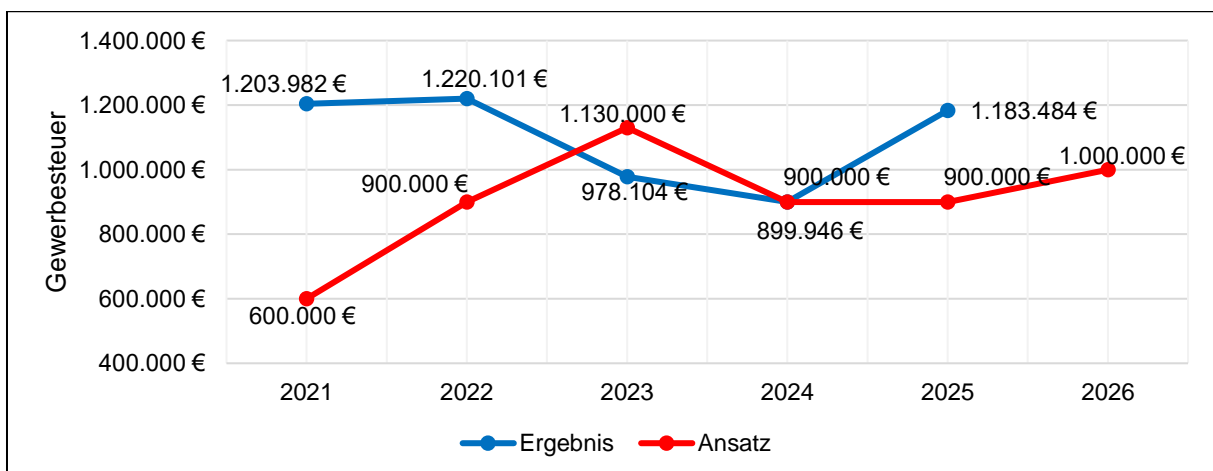


Abbildung 4: Entwicklung des Gewerbesteueraufkommens

- **Gemeindeanteil an der Einkommensteuer**

Das zu verteilende Einkommensteueraufkommen beläuft sich auf 8,518 Mrd. €. Die Schlüsselzahl der Stadt Hayingen bleibt zum Jahr 2026 bei 0,0001855. Der Anteil der Stadt Hayingen beläuft sich auf 1.580.000 €. Es ergeben sich Mehreinnahmen im Vergleich zu 2025 von 73.740 €.

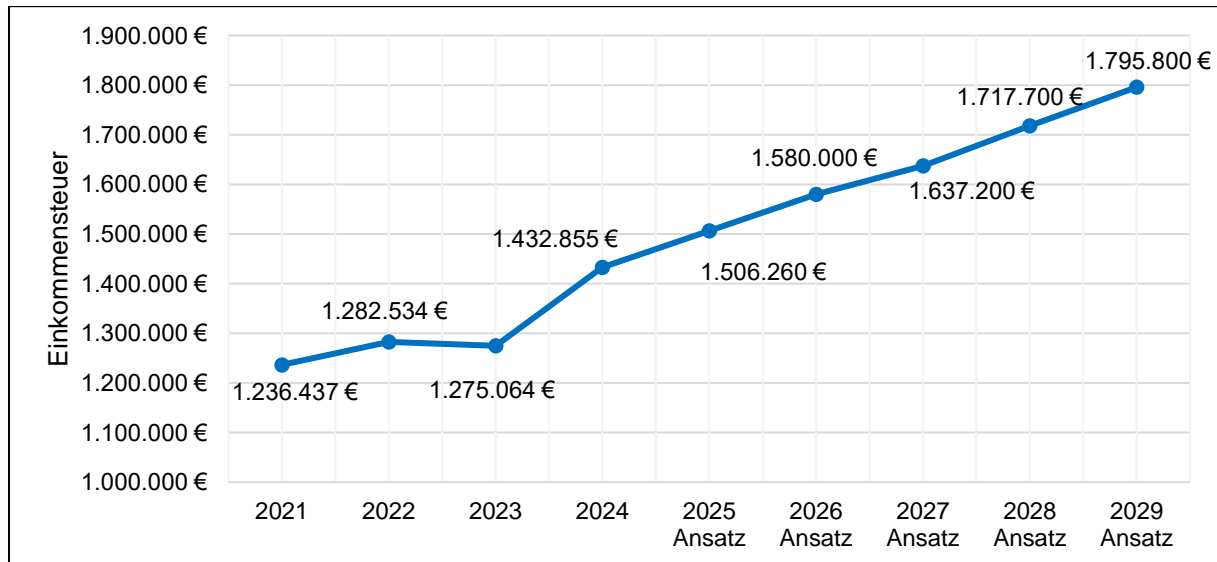


Abbildung 5: Entwicklung des Gemeindeanteils der Stadt Hayingen an der Einkommensteuer

- **Gemeindeanteil an der Umsatzsteuer**

Das Gesamtaufkommen liegt bei 1,431 Mrd. €. Die Schlüsselzahl beträgt 0,000106382. Somit ergibt sich ein Anteil von 152.200 € für die Stadt Hayingen. Das bedeutet der Anteil an der Umsatzsteuer erhöht sich im Vergleich zum Vorjahr um 27.095 €.

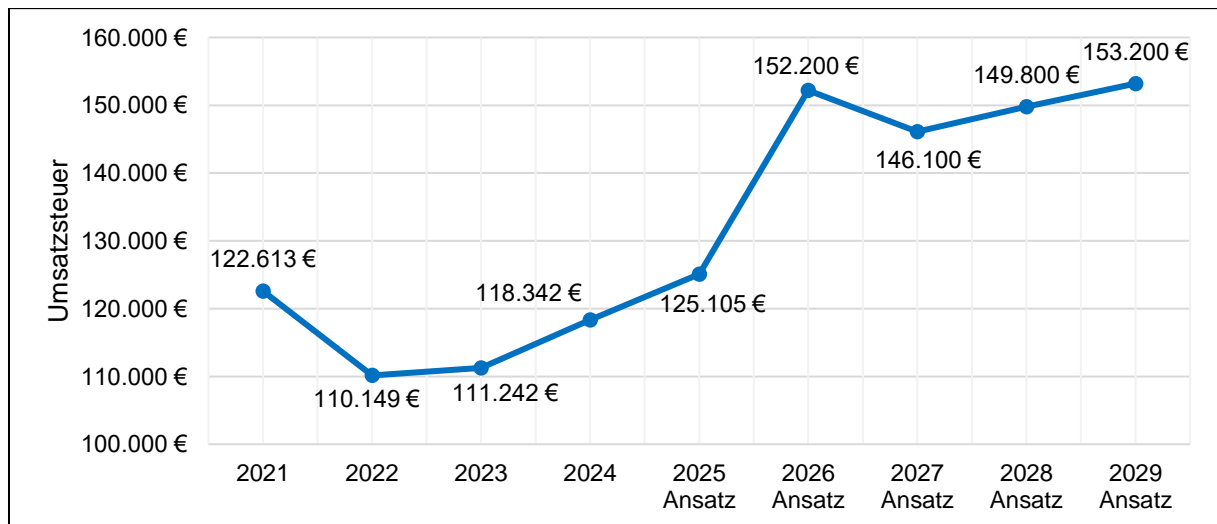


Abbildung 6: Entwicklung des Gemeindeanteils der Stadt Hayingen an der Umsatzsteuer

- **Hundesteuer**

Die Hundesteuer für den ersten Hund beträgt weiterhin 120 € und für den zweiten sowie jeden weiteren Hund 240 €. Der Ansatz wurde auf das Ergebnis der Vorjahre angepasst.

- **Sonstige steuerliche Erträge**

Darunter fällt die Schafweide- und Fischereipacht. Die Werte bleiben stabil.

- **Leistungen aus dem Familienleistungsausgleich**

Bei einem Landesaufkommen von 666,6 Mio. € und einer Schlüsselzahl von 0,0001855 wird mit einem Anteil von 123.600 € gerechnet.

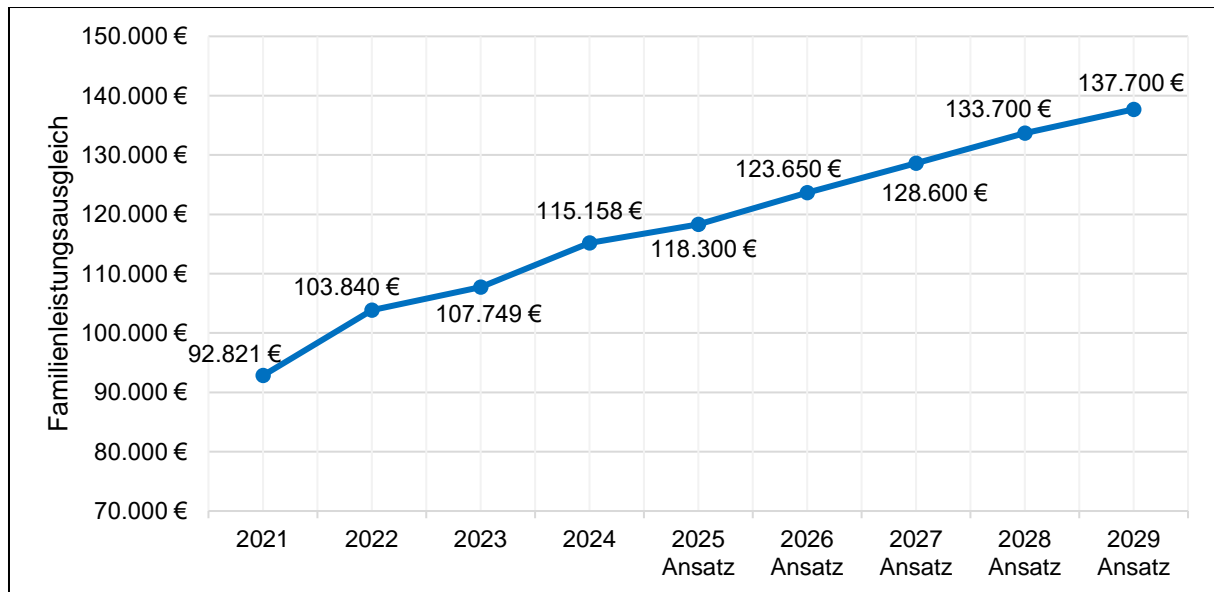


Abbildung 7: Entwicklung des Anteils der Stadt Hayingen an den Leistungen aus dem Familienleistungsausgleich

Nr. 2: Zuweisungen und Umlagen

- **Sachkonto 3111000 Schlüsselzuweisungen vom Land**

Seit 2021 wird zur Berechnung der Schlüsselzuweisungen nicht nur die Einwohnerzahl betrachtet, sondern auch der Flächenanteil herangezogen. Der Kopfbetrag je Einwohner beträgt 1.791 €/ Einwohner. Der Kopfbetrag je Einwohner nach Fläche beträgt für Hayingen 156,30 €/ Einwohner. Die kommunalen Investitionspauschale beträgt 150 € pro Kopf. Daraus ergeben sich insgesamt Schlüsselzuweisungen in Höhe von 1.863.800 €.

- **Sachkonto 3141000 Zuweisungen für laufende Zwecke vom Land**

Im Bereich Brandschutz (Produktgruppe 1260) ist für 101 Feuerwehrmänner und -frauen und 9 Mitglieder der Jugendfeuerwehr mit einer pauschalen Zuwendung in Höhe von 9.450 € zu rechnen.

Zur Finanzierung des laufenden Betriebs der Kindergärten erhält die Gemeinde 337.200 € (Produktgruppe 3650).

Zum Bau, Um- und Ausbau und Instandhaltung von Straßen erhält die Stadt 53.200 €.

Nr. 3: Aufgelöste Investitionszuwendungen und –beiträge

Investitionszuwendungen sind meist Zuwendungen von Bund und Land, die zweckgebunden ausbezahlt werden. Diese sind immer direkt verknüpft mit einer konkreten Investition. Während die Investition abgeschrieben wird, wird mit der gleichen Nutzungsdauer die Zuwendung aufgelöst. Dadurch entsteht ein Ertrag im Ergebnishaushalt je Zuwendung.

Unter Investitionsbeiträgen versteht man die Anschluss- und Erschließungsbeiträge, die der Eigentümer bei der Möglichkeit zum Anschluss begleichen muss. Auch diese Beiträge werden entsprechend aufgelöst und kehren jedes Jahr als Ertrag im Ergebnishaushalt wieder.

Aus diesen Auflösungen entstehen Erträge von rund 349.720 € (Sachkonto 3161000 und 3162000).

Nr. 5: Entgelte für öffentliche Leistungen

Insbesondere Gebühren

Sachkonto	€
3311 Verwaltungsgebühren	57.930
3321 Benutzungsgebühren	* 1.000.180
3361 Kurtaxe	40.600

* insbesondere für Abwassergebühren, Eintrittsgelder Naturtheater, Kindergarten-, Backgebühren

Nr. 6: Sonstige privatrechtliche Leistungsentgelte

Sachkonto	€
3411 Vermietung, Verpachtung	^{1*)} 181.880
3421 Erträge aus Verkauf (Holzverkauf)	332.600
3461 sonstige privatrechtliche Leistungsentgelte	^{2*)} 90.050

^{1*)} insbesondere für Jagdpacht, Miete Wohngebäude, Raumvermietungen, ...

^{2*)} darunter Nebenkosten Vermietung/Verpachtung, Einnahmen Kantine Naturtheater

Nr. 8: Zinsen und ähnliche Erträge

In der Gemeinderatssitzung vom 17.10.2024 wurde der Zinssatz für die inneren Darlehen, auch Trägerdarlehen genannt, von 2,5 % auf 3,5 % ab dem Jahr 2025 festgesetzt. Somit erhöht sich der Zinsertrag beim Kernhaushalt auf 28.000 € im Jahr. (Sachkonto 3615000)

Nr. 9: Aktivierte Eigenleistungen und Bestandsveränderungen

Aktivierte Eigenleistungen sind Leistungen, die für eine Investitionsmaßnahme erbracht werden und dadurch der Wert der Maßnahme gesteigert wird. Arbeiten, die der Bauhof für Investitionsmaßnahmen ausführt, werden den Anschaffungs- und Herstellungskosten hinzugerechnet. Im Jahr 2026 sind keine investiven Maßnahmen geplant, bei denen der Bauhof Eigenleistung erbringen soll.

Nr. 10: Sonstige ordentliche Erträge

Sachkonto	€
3511 Konzessionsabgaben	55.400
3562 Säumniszuschläge, Nachforderungen	4.000
3571 Erträge aus der Auflösung von sonstigen Sonderposten	3.820

Nr. 11: Ordentliche Erträge

Aufsummiert ergeben sich für das Jahr 2026 Erträge in Höhe von 8.049.320 €. Rechnet man die nicht einzahlungsrelevanten Erträge (z. B. aufgelöste Investitionszuwendungen und –beiträge) heraus, ergibt dies Einzahlungen von 7.695.780 €. Verglichen mit dem Plan 2025 steigen die Erträge der Stadt in 2026 um 562.320 € (VJ Erträge 7.487.000 €).

Nr. 12/13: Personalaufwendungen

Grundlage für die Berechnung der Personalaufwendungen bildet der Stellenplan. Dieser ist ebenfalls im Haushaltsplan enthalten. Die Personalkosten wurden mit einem Aufschlag von 4 % hochgerechnet. Ebenso ist Wiederbesetzung der Stelle beim Wald enthalten. Insgesamt fallen Personalaufwendungen in Höhe von 2.566.090 € an. Hiervon entfallen auf den Bereich Kindergärten 980.330 €.

Nr. 14 Aufwendungen für Sach- und Dienstleistungen / Nr. 16 Zinsen und ähnliche Aufwendungen / Nr. 18 Sonstige ordentliche Aufwendungen

Diese Positionen beinhalten alle sonstigen auszahlungswirksamen Aufwendungen. Darunter fallen beispielsweise die Unterhaltung und Bewirtschaftung aller Vermögensgegenstände, Aufwendungen für die Verwaltung, den Schul- und Kindergartenbetrieb, die Feuerwehr, das Abwasser.

Folgende größere beziehungsweise einmalige Posten sind im Jahr 2026 u.a. geplant:

Verwendungszweck	Betrag
Relaunch städtische Homepage	29.000 €
Fassade Rathaus Indelhausen	70.000 €
Erneuerung Bühne rechts und Reparaturarbeiten Zuschauertribüne NTH, Schuppen/Remise	37.000 €
Erneuerung Elektrik Tiefental NTH	30.000 €
Unterhaltung Gemeindestraßen	24.000 €
Brückenunterhaltung	20.000 €
Projekt Gesunde Stadt	5.000 €
Gutachten Luftqualität	12.000 €
Sanierung Kapelle Oberwilzingen	20.500 €
Erneuerung Faltwand Leichenhalle Indelhausen	6.000 €
Friedhofsmauer Ehestetten	6.000 €
Brunnen HdL, Ehestetten	15.000 €
Betonsanierung Kläranlage	50.000 €
Becken/Staukanal Kläranlage	18.000 €
Feldweg Eichhalde Indelhausen (allg. Feldwegemittel)	15.000 €
GVV, Arbeitssicherheit, Jahresabschlüsse, Nachholung Umlage und Begleitung	56.000 €

Nr. 15: Abschreibungen

Mit der Umstellung auf die kommunale Doppik ist der vollständige Ressourcenverbrauch darzustellen. Die Abschreibungen ergeben sich aus den Anschaffungs- und Herstellungskosten dividiert durch die Nutzungsdauer des jeweiligen Vermögensgegenstandes. Die Stadt Hayingen schreibt ihre Vermögensgegenstände linear ab. Die Ansätze sind in den einzelnen Produktgruppen zu finden.

Nr. 17: Transferaufwendungen

Sachkonto	€
4341 Gewerbesteuerumlage	100.000
4371 FAG-Umlage	735.450
4372 Kreisumlage	1.231.300

FAG-Umlage

Bei den Gemeinden beträgt die FAG-Umlage 22,1 % der Bemessungsgrundlagen (=Steuerkraftsummen), höchstens jedoch 32 % (§ 1a FAG). 2026: 735.450 €.

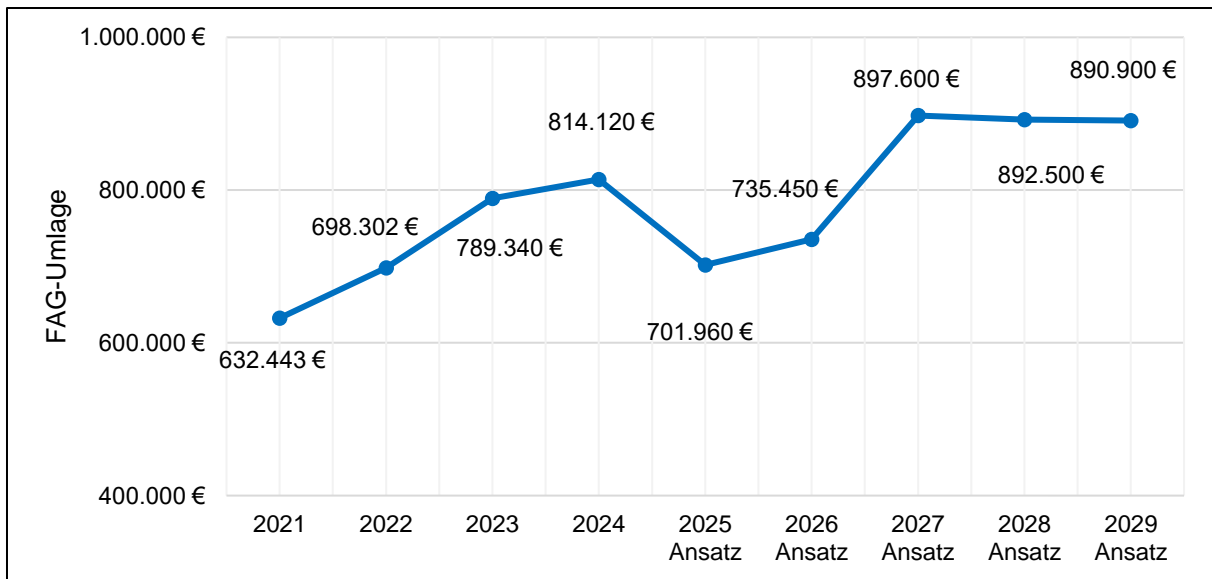


Abbildung 8: Entwicklung der FAG-Umlage

Kreisumlage

Die Kreisumlage wird nach einem Prozentsatz (2026: 37 %) der Steuerkraftsummen der Gemeinden des Landkreises berechnet (§ 35 FAG). 2026: 1.231.300 €

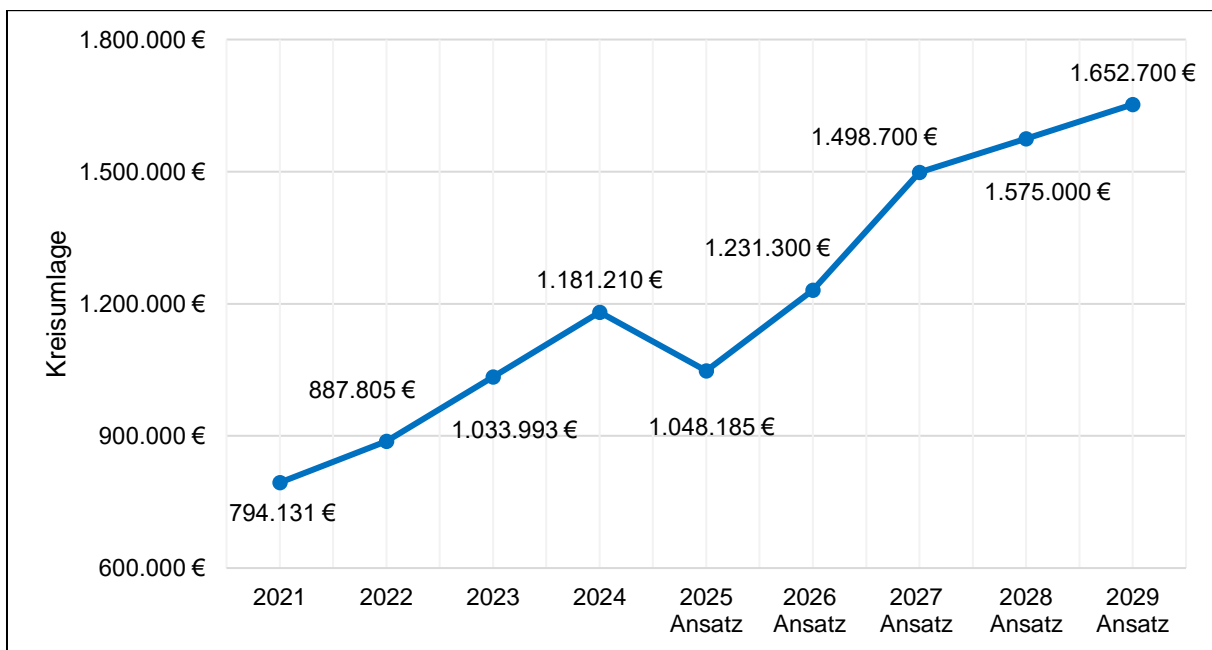


Abbildung 9: Entwicklung der Kreisumlage

Der Kreisumlagehebesätze wurden mit dem Doppelhaushalt des Landkreises bis zum Jahr 2027 festgelegt. Die Entwicklung zeigt sich wie folgt:

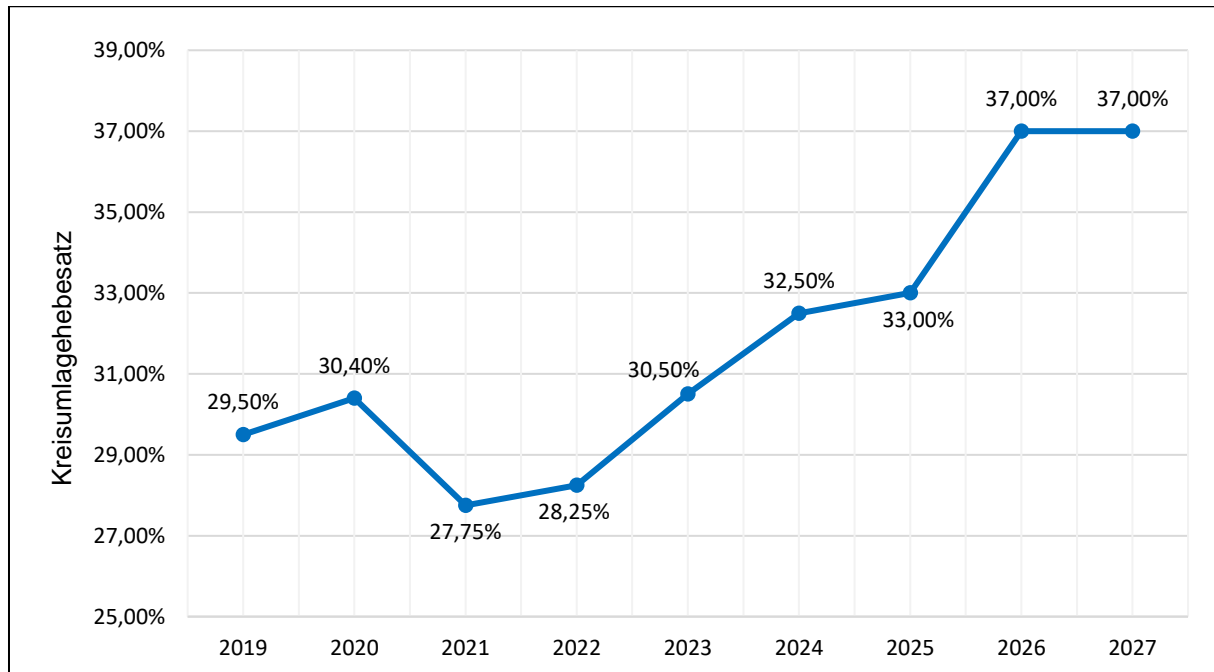


Abbildung 10: Entwicklung Kreisumlagehebesatz

Nr. 19: Ordentliche Aufwendungen

Die ordentlichen Aufwendungen addieren sich auf 7.963.350 €. Darin sind Abschreibungen in Höhe von 771.890 € enthalten. Die Auszahlungen aus der laufenden Verwaltungstätigkeit belaufen sich auf 7.241.460 €. Im Jahr 2025 betrug der planerische Wert der Auszahlungen aus laufender Verwaltungstätigkeit 6.536.305 €. Somit sind die Auszahlungen um 705.155 € höher als im Vorjahr.

Nr. 20: Veranschlagtes ordentliches Ergebnis

Der achte doppische Haushalt der Stadt Hayingen weist ein Ergebnis von 85.970 € aus. Das bedeutet die Abschreibungen können erwirtschaftet werden. Das Ergebnis wird durch Überschüsse aus den Vorjahren abgedeckt.

6.3 Finanzhaushalt

Der Bereich bis zur lfd. Nr. 17 im Gesamtfinanzhaushalt spiegelt die Einzahlungen und Auszahlungen zu den ordentlichen Erträgen und Aufwendungen wieder. Die Auflösung von Investitionszuwendungen und -beiträgen sowie die Abschreibungen haben keine Auswirkungen auf die Liquidität. Aus dem Ergebnishaushalt ergibt sich ein Zahlungsmittelüberschuss von 454.320 €.

Weiterhin ist der Saldo den Einzahlungen und Auszahlungen des investiven Bereichs hinzuzurechnen. Die Mehrausgaben im investiven Bereich belaufen sich auf 1.694.600 €. Somit ergibt sich ein Finanzierungsmittelbedarf von 1.240.280 € im Jahr 2026.

Investitionen des Kernhaushaltes über den gesamten Finanzplanungszeitraum

Maßnahme	€
Pausenhof Schule	110.000
Mensa Digelfeldschule	125.000
Gesunde Stadt Infrastruktur	30.000
Restkosten Schlammentwässerung	50.000
Geschlossene Kanalsanierung Indelhausen und Weiler, Restarbeiten	50.000
Kanalsanierung Kappisbühl	100.000
Abwasserkanal Kappisbühl Gewerbegebiet	385.500
Abwasserkanal Urban-Reitter-Straße	76.000
Grundstückskäufe	50.000
Planungskosten, BG Kirchberg Indelhausen	30.000
Container zur Obdachlosenunterbringung	50.000
Straße Gewerbegebiet Ehrenfelser Weg I	425.000
Straßenbeleuchtung Kappisbühl	67.500
Straßenbeleuchtung Urban-Reitter-Straße	50.000
Buswartehalle Münzdorf	10.000
Wohnmobilstellplatz, Planung	30.000
Schaffung von Verwaltungsräumen	165.000

Auch in den kommenden Jahren stehen weitere Investitionen an. Einige hiervon sind im Investitionsprogramm bereits im Finanzplanungszeitraum enthalten.

Die Bauarbeiten für die Umgestaltung des Pausenhofs der Digelfeldschule wurden begonnen und sollen im Jahr 2026 abgeschlossen werden. Ab dem Jahr 2026 soll der Rechtsanspruch auf Ganztagesbetreuung in der Grundschule aufwachsend eingeführt werden. Die Eltern haben sich mit großer Mehrheit gegen eine Ganztageschule ausgesprochen. Dennoch soll der Speiseraum für die Schüler und Schülerinnen erneuert werden. Die Planung der Mensa der Digelfeldschule soll 2026 abgeschlossen werden und sofern entsprechende Genehmigungen vorliegen noch in die Umsetzung gehen. Im Obergeschoss des Gebäudes sollen Verwaltungsräume geschaffen werden. Die Zufahrtsstraße zum Gewerbegebiet Ehrenfelser Weg I „Kappisbühl“ soll umgesetzt werden. Dabei sind vorab noch Kanalsanierungsmaßnahmen mit rd. 100.000 Euro durchzuführen. Für die Einplanung von zwei Wohnungen und grundlegende Sanierung des Fruchtkastens in Hayingen werden Planungsmittel etatisiert.

Das Haus der Lilie in Ehestetten soll im kommenden Haushaltsjahr endlich mit Jalousien ausgestattet werden.

Der Umbau der Ortsbeleuchtung Münzdorf auf LED Lampen mit der Technik „Licht nach Bedarf“ ist im Jahr 2027 etatisiert. Sollte der Zuschussbescheid bereits 2026 ergehen, kann mit der Verpflichtungsermächtigung das Vorhaben auch schon 2026 begonnen werden. Die Planungen zum Bau eines Wohnmobilstellplatzes werden im Jahr 2026 noch andauern. Im Zuge Umsetzung von Maßnahmen aus dem Projekt Gesunde Stadt werden für die erforderliche Infrastruktur im Bürgergarten Mittel in Höhe von 30.000 € zur Verfügung gestellt.

6.4. Produktgruppen im Fokus

6.4.1 Abwasser Produktgruppe 5380

Die Schmutzwassergebühr wurde in der Sitzung vom 15.12.2022 zuletzt festgesetzt. Die Gebühr beträgt für Schmutzwasser 4,75 €/ m³ und für Niederschlagswasser 0,64 €/m². In Oberwilzingen kostet der Quadratmeter Niederschlagswasser 0,44 €, denn dort wird im Abwasserbereich das Trennsystem verfolgt, weshalb dort nur die Kanalgebühr anfällt. In den Jahren 2019-2021 wurden die Kanaluntersuchungen entsprechend der Eigenkontrollverordnung durchgeführt. Die sich daraus ergebenden Sanierungsmaßnahmen in Schadensklasse 5 (schlechtester Zustand) werden in den kommenden Jahren abgearbeitet. Im Jahr 2026 werden hierfür 100.000 € in den Finanzhaushalt eingeplant. In den Finanzplanungsjahren wird eine weitere große Kanalsanierungsmaßnahme in der Ortsdurchfahrt Münzdorf auf die Stadt Hayingen mit 650.000 € zukommen.

Sogenannte kostenrechnenden Einrichtungen wie die Abwasserbeseitigung sollen einen Kostendeckungsbeitrag von 100 % erreichen. Die Gebühren wurden für das Jahr 2026 überprüft und konnten in gleicher Höhe belassen werden.

Veranlagte Abwassermenge getrennt nach Schmutz- und Niederschlagswasser

		2020 m ³	2021 m ³	2022 m ³	2023 m ³	2024 m ³
Hayingen	SW	60.170	59.733	62.383	59.704	58.217
	NW	120.307	120.018	119.498	119.068	114.396
Oberwilzingen	SW	2.255	1.759	1.740	1.778	1.710
	NW	9.840	9.840	9.840	9.840	9.840
Anhausen	SW	7.271	7.426	7.412	6.624	6.779
	NW	12.860	12.450	12.490	12.460	12.460
Indelhausen	SW	6.346	6.114	7.774	7.796	9.279
	NW	11.375	11.255	11.345	11.375	15.665
Münzdorf	SW	5.916	5.742	5.971	5.600	5.543
	NW	16.565	16.055	16.020	16.020	16.020
Weiler	SW	545	282	405	267	238
	NW	1.340	1.340	1.340	1.340	1.290
Ehestetten	SW	21.968	21.643	20.645	18.128	18.612
	NW	47.064	45.827	45.766	45.786	45.786
Summe	SW	104.471	102.699	106.330	99.897	100.378
	NW	219.351	216.785	216.299	215.889	215.457

Entwicklung der Abwassergebühren

	01.01.2011	01.01.2020	01.01.2021	01.01.2023
Schmutzwasser	2,88 €/m ³	3,85 €/m ³	3,82 €/m ³	4,75 €/m ³
Regenwasser	0,17 €/m ²	0,52 €/m ²	0,48 €/m ²	0,64 €/m ²

6.4.2 Kindergärten Produktgruppe 3650

Übersicht über Jahrgangsstärke (Stand November 2025)

Jahrgang	2020	2021	2022	2023	2024	2025
Hayingen	14	18	12	16	10	11
Oberwilzingen	0	0	1	0	0	1
Anhausen	3	1	0	3	0	1
Kochst./Hülbenhof	1	0	0	0	0	0
Indelhausen	1	1	3	0	1	1
Weiler	0	0	0	0	0	0
Ehestetten	4	7	5	8	3	1
Maxfelden	0	0	0	0	0	0
Münzdorf	1	0	1	1	2	1
Summe	24	27	22	28	16	16

Kinder im Kindergarten im Jahr 2026 (Stand November 2025)

	Stand Jan. 2026	Zugänge bis Sept. 2026	Abgänge schulpfl.	Erg. Sept. 2026
Hayingen	74	5	19	60
Ehestetten	15	5	3	18
Gesamt	89	10	22	78

Übersicht über die Entwicklung der Einnahmen und Ausgaben im Kindergarten Hayingen und Ehestetten

	2021 Plan €	2022 Plan €	2023 Plan €	2024 Plan €	2025 Plan €	2026 Plan €
Elternbeiträge	80.000	85.000	120.000	160.000	160.000	155.400
Zuschüsse vom Land	319.500	319.500	332.000	343.100	315.400	372.900
Sonstige Einnahmen	19.120	13.100	20.000	23.570	23.370	12.500
Gesamteinnahmen	418.620	423.600	472.000	526.670	498.770	540.800
Personalausgaben	627.064	700.352	816.060	935.060	955.152	980.330
Bewirtschaftung Gebäude *	71.298	54.300	156.656	138.414	110.740	197.951
Transportkosten **	27.000	25.000	31.000	33.000	42.000	43.260
Gebäudeunterhalt. u. sonst. Kosten	65.360	39.240	46.075	66.950	26.400	39.940
Gesamtkosten	790.722	818.892	1.049.791	1.173.424	1.134.292	1.161.481
Abmangel	372.102	395.292	577.791	646.754	635.522	720.681
Zuschussbedarf je Kind	4.134	4.492	6.420	6.600	7.566	8.008
Ø Kinderzahl pro Monat aus VJ	90	88	90	98	84	90
Anteil Elternbeiträge in % der Gesamtkosten	10,12%	10,38%	11,43%	13,64%	14,11%	13,38%

* KSt.112461,365050

** SK 4491000

6.4.3 Grundschule Produktgruppe 2110

Entwicklung der Schülerzahlen

Schuljahr	Grundschüler
17/18	91
18/19	83
19/20	88
20/21	91
21/22	91
22/23	90
23/24	89
24/25	89
25/26	85

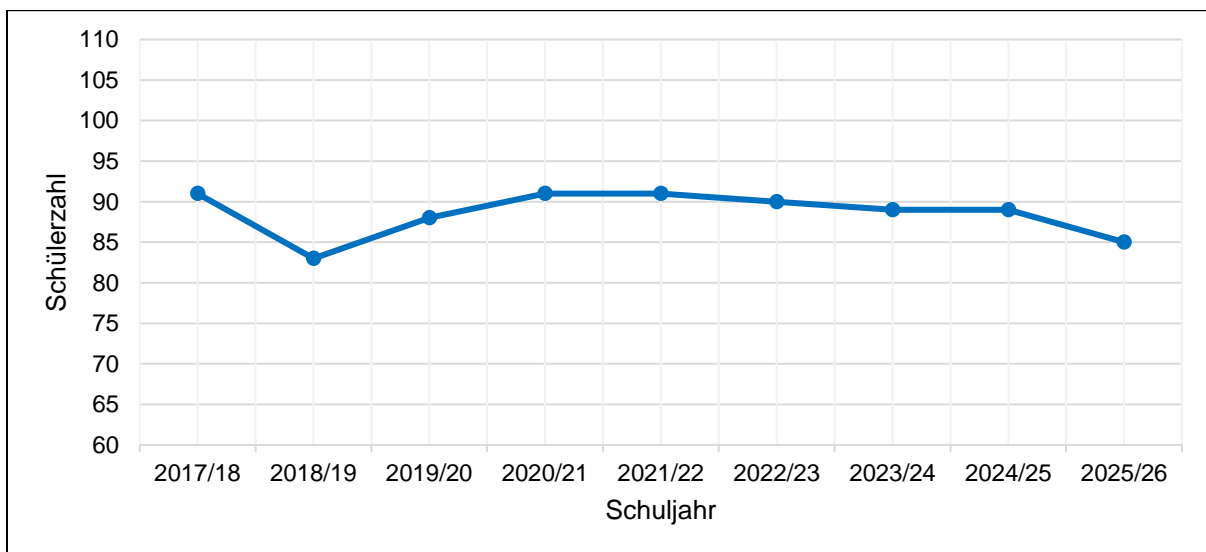


Abbildung 10: Entwicklung der Schülerzahlen

6.4.4 Fremdenverkehr Produktgruppe 5750

Jahr	Gäste	Übernachtungen	kurtaxepflichtige Übernachtungen
2013	17.824	60.313	44.434
2014	17.604	58.104	41.802
2015	17.715	58.837	42.383
2016	20.516	67.951	48.920
2017	21.095	68.138	48.155
2018	22.787	72.158	49.074
2019	22.460	72.178	49.436
2020	15.237	59.537	38.988
2021	16.080	58.495	37.347
2022	28.545	83.480	39.984
2023	27.393	76.383	37.016
2024	26.098	71.867	36.010

6.4.5 Forstwirtschaftliche Unternehmen Produktgruppe 5550

Übersicht über die Entwicklung der Betriebsergebnisse im Stadtwald (ohne Jagdpachtanteil)

	Einnahmen €	Ausgaben €	Nettoerlös €	Nutzung fm €
2016 Ergebnis	400.820	328.533	72.287	6.656
2017 Ergebnis	350.844	258.973	91.871	6.831
2018 Ergebnis	371.850	311.985	59.865	6.800
2019 Ergebnis	355.100	305.000	50.100	6.780
2020 Ergebnis	362.696	356.195	6.501	6.918
2021 Ergebnis	426.073	396.863	29.210	7.116
2022 Ergebnis	444.011	320.520	123.491	6.163
2023 Ergebnis	458.922	315.219	143.703	5.956
2024 Ergebnis	525.581	299.237	226.344	6.539
2025 Plan	426.600	325.200	101.400	6.505
2026 Plan	443.800	342.200	101.600	6.415

Die Forsteinrichtungsplanung sieht für das Jahr 2026 eine Gesamtnutzung von ca. 6.415 fm vor. Gemäß der Holzeinschlagsplanung teilt sich der Holzeinschlag in 4.270 fm Nadelholz und 2.145 fm Laubholz auf.

Übersicht über die Grundstückserlöse – Grundstückserwerb – Gebäudeerwerb

Jahr	Stadt verkauft €	Stadt kauft €	Saldo €
2015	45.160	29.933	15.227
2016	90.459	77.547	12.912
2017	6.651	34.953	28.302
2018	85.053	99.435	14.382
2019	86.847	104.166	-17.319
2020	65.000	25.000	40.000
2021	131.703	77.849	53.854
2022 Plan	180.000	50.000	130.000
2023 Plan	200.000	100.000	100.000
2024 Plan	59.500	100.000	-40.500
2025 Plan	50.000	100.000	-50.000
2026 Plan	0	50.000	-50.000

7. Innere Darlehen

Übersicht über den Stand der inneren Darlehen an den Eigenbetrieb Wasserversorgung

Innere Darlehen	Stand zu Beginn		Neuaufnahmen €	Tilgung im Haushaltsj. €	Endergebnis €
	des Vorj. €	Haushaltsj. €			
Trägerdarl. 2011	150.000	145.000		5.000	140.000
Trägerdarl. 2008	228.000	216.000		12.000	204.000
Summe	378.000	361.000		17.000	344.000
je Einwohner (2.214)	170,73	163,05		7,68	155,37

8. Entwicklung des Schuldenstandes im Kernhaushalt

Entwicklung in abgeschlossenen Haushaltsjahren

Jahr	Kredit- aufnahme €	Tilgung €	Nettozu- /abgang €	Stand 31.12 lt. Plan €	Schuldenst. je Einw. (30.06. Vorjahr) €
2005	360.000	131.045	228.955	2.276.370	1.033
2006	340.000	209.646	130.354	2.406.724	1.088
2007	-	171.713	-171.713	2.235.011	1.006
2008	-	271.800	-271.800	1.963.211	898
2009	-	271.800	-271.800	1.581.586	729
2010	-	262.000	-262.000	1.429.873	660
2011	-	151.713	-151.713	1.278.160	596
2012	-	151.713	-151.713	1.126.447	529
2013	-	138.920	-138.920	987.527	466
2014	-	106.975	-106.975	880.552	414
2015	-	106.975	-106.975	773.582	363
2016	-	106.975	-106.975	666.607	302
2017	-	105.112	-105.112	561.495	255
2018	-	88.974	-88.974	472.521	211
2019	-	109.140	-109.140	388.662	175
2020	-	66.249	-66.249	322.413	145
2021	-	87.413	-87.413	235.000	106
2022	-	67.500	-67.500	167.500	77
2023	-	67.500	-67.500	100.000	46
2024	-	55.000	-55.000	45.000	20
2025	-	45.000	-35.000	10.000	4,52
2026	-	10.000	-10.000	0	

Entwicklung des Schuldenstandes nach dem Finanzplan

Jahr	Kredit- aufnahme €	Tilgung €	Nettozu- /abgang €	Stand 31.12 lt. Plan €	Schuldenst. je Einw. (30.06. Vorjahr) €
2025		35.000	-35.000	10.000	4,52
2026		10.000	-10.000	0	
2027	500.000	12.500		487.500	220,19
2028	487.500	25.000		462.500	208,90
2029	462.500	25.000		437.500	197,60

Die Entwicklung des Schuldenstands wird maßgeblich vom Abfluss der Mittel im Investitionsprogramm beeinflusst. Sofern die Baumaßnahmen zögerlich umgesetzt werden und der Mittelabfluss damit geringer als in der Planung verläuft, werden Kreditaufnahmen entweder nicht oder nur teilweise erforderlich.

Ebenso macht sich hier die Ausschüttung des Sondervermögens bemerkbar. Die Stadt Hayingen erhält verteilt auf 12 Jahre eine Summe von 1,377 Mio. Euro, die direkt für Investitionen verwendet werden.

9. Finanzplanung 2026 – 2028

9.1 Allgemeines

Im Rahmen des § 85 Abs. 5 GemO ist die Finanzplanung jährlich an die tatsächlichen Entwicklungen anzupassen. Als Grundlage für die Berechnung der allgemeinen Zuweisungen und Umlagen dienen die Orientierungsdaten des jährlichen Haushaltserlassentwurfs. An dieser Stelle muss gesagt werden, dass die Stadt Hayingen ebenso wie die übrigen Kommunen ein strukturelles Defizit hat. Der Ergebnishaushalt konnte nur unter größten Anstrengungen im Jahr 2026 ausgeglichen werden, schon im Jahr 2027 war dies nicht mehr möglich.

Für das Planjahr 2026 weist der Ergebnishaushalt ein positives Ergebnis in Höhe von rund 85.000 € aus. Im Jahr 2027 wird ein negatives Ergebnis in Höhe von knapp 138.000 € prognostiziert. Die Erträge im Jahr 2027 verringern sich im Vergleich zum Vorjahr um ca. 180.000 €, weiterhin steigen die Aufwendungen in Höhe von knapp 43.000 €, was zu einem negativen Ergebnis im Jahr 2027 führt. Die steigenden Aufwendungen lassen sich auf eine steigende FAG sowie Kreisumlage zurückführen. Die Bemessungsgrundlage für die FAG Umlage ist die Steuerkraftmesszahl, die sich aus den Ergebnissen des VVJ bezieht also aus 2025. Der Kreisumlagehebesatz soll ab 2026 auf 37% steigen, das ist eine Erhöhung im Vergleich zu diesem Jahr 2025 um 4,0 %. Im Jahr 2028 wird wieder mit einem positiven Ergebnis gerechnet in Höhe von rund 153.000 €

Das langfristige Ziel besteht darin, die Steuerkraft zu erhalten und den Haushaltsplan zukunftsfähig zu gestalten. Dabei wird es unverzichtbar sein, bestehende Standards abzubauen.

9.2 Investitionsprogramm

Das Investitionsprogramm der nächsten fünf Jahre ist breit aufgestellt und deckt viele verschiedene Bereiche der Stadtgesellschaft ab. Dieses umzusetzen bedarf der Unterstützung der Fördermittelgeber, ohne die die Stadt Hayingen die immensen Investitionen nicht stemmen kann.

Der Bau der Zufahrt zum Gewerbegebiet Ehrenfelderweg I „Kappisbühl“ als auch die Erweiterung des Gewerbegebiets Ehrenfelderweg II stehen auf dem Plan.

Im Bereich der Kanalsanierung wird der Einfahrtsbereich der Straße Kappisbühl mit 100.000 Euro saniert. Weitere Kanalsanierungsmaßnahmen zeichnen sich aufgrund der Sanierung der Ortdurchfahrt durch den Landkreis im Stadtteil Münzdorf ab.

Nach wie vor ist ein Standort für den Stellplatz für das Feuerwehrfahrzeug Indelhausen/Anhausen nicht gefunden. Es wird nunmehr die Möglichkeit untersucht, den Fahrzeugstellplatz anzumieten. Solange diese Frage nicht geklärt ist, kann die Fahrzeugbeschaffung eines TSF-W noch nicht in Angriff genommen werden.

Die Ausweisung des Wohnmobilstellplatzes zeichnet sich aufwändiger ab, als zunächst angenommen und wird das Jahr 2026 über noch andauern.

10. Zusammenfassung und Ausblick

Der Fachkräftemangel stellt sich nun auch bei uns und den Nachbarkommunen ein. Alle drei Gemeinderäte der Stadt Hayingen und der Gemeinde Zwiefalten und Pfronstetten haben sich dazu entschlossen eine Verbandskämmerei zu gründen und das Rechnungswesen auf den Verband zu übertragen. Dies wird uns alle in den kommenden Jahren viel abverlangen, ist aus heutiger Sicht heraus die richtige Lösung um langfristig eigenständig bleiben zu können. Diese Herausforderung spiegelt sich im Haushalt nur bedingt wieder.

Durch den Ausbau der Straße Kappisbühl im Gewerbegebiet Ehrenfelder Weg I schafft die Stadt Hayingen Entlastung für den Verkehr auf dem Ehrenfelder Weg. Im Bereich der

Daseinsvorsorge stehen im Abwasserbereich insbesondere Sanierungsprojekte an, um die Versorgung der Bürger sicherzustellen. Die Erneuerung der Klärschlammwässerung wird endlich abgeschlossen und die weiteren Ertüchtigungen bei der Kläranlage können nun folgen. Die OEW Breitband GmbH hat zugesichert mit der Glasfaserverlegung zu beginnen. Im Bereich der Kinderbetreuung und schulischen Bildung sind auch in Hayingen die Kinderzahlen rückläufig. Im Finanzplan werden jährlich Mittel zur Erneuerung und Instandsetzung der Spielplätze in der Kernstadt sowie den Teilorten zur Verfügung gestellt. Das Projekt „Gesunde Stadt Hayingen“ ist im vergangenen Jahr u.a. mit dem Spieleabend und dem Tag des Hobbys erfolgreich in die Umsetzung gekommen. Nunmehr stehen die einzelnen Module im Bereich des Bürgergartens an. Mit dem Projekt Wohnmobilstellplatz kann im Bereich des Tourismus ein breiterer Markt an potentiellen Touristen erschlossen werden. Für die Pflichtaufgabe Feuerwehr ist lediglich ein kleiner Ansatz für Planung im Haushalt enthalten.


Diese vielfältigen Aufgaben fordern den städtischen Haushalt ebenso wie den Gemeinderat und die Verwaltung. Eine sparsame und vorausschauende Haushaltsführung liegt in unserem gemeinsamen Interesse und nur diese ermöglicht uns langfristig unsere Stadt Hayingen und unseren Lebensraum eigenständig zu gestalten.

Der Haushaltplan prognostiziert ein ordentliches Ergebnis von 85.970 Euro. Der Finanzierungsmittelbedarf aus der Investitionstätigkeit beträgt 1.694.600 Euro. Der Schuldenstand zum 31.12.2025 beträgt 10.000 Euro bei 2.214 Einwohnern. Die pro Kopf Verschuldung beträgt damit 4,52 Euro/Einwohner. Die Stadt Hayingen ist Ende Januar 2026 im Kernhaushalt schuldenfrei. Der Haushalt enthält im Ergebnishaushalt viele Wünsche und Anliegen. Trotzdem können nicht alle Wünsche erfüllt werden und auch zukünftig muss stets der Fokus auf einem ausgeglichenen Haushalt liegen, den die Stadt dauerhaft stemmen kann. Erfreulich ist, dass wir ohne Steuererhöhungen in das neue Haushaltsjahr starten. Bei den Bestattungsgebühren wurde die Erhöhung in der Planung berücksichtigt.

Hayingen, im Dezember 2025

gez. Holzbrecher
Bürgermeisterin


Haushaltsplan 2026 der Stadt Hayingen

 Gesamtergebnishaushalt einschließlich Finanzplanung Stadt Hayingen							
Nr.	Bezeichnung	Ergebnis 2024	Ansatz 2025	Ansatz 2026	Plan 2027	Plan 2028	Plan 2029
		EUR					
		1	2	3	4	5	6
1	Steuern und ähnliche Abgaben	2.947.047,91	3.023.165	3.251.350	3.375.700	3.469.500	3.535.400
3011000	Grundsteuer A	66.230,30	61.000	57.000	57.000	57.000	57.000
3012000	Grundsteuer B	296.947,38	295.000	320.000	315.000	315.000	315.000
3013000	Gewerbesteuer	899.945,84	900.000	1.000.000	1.000.000	1.000.000	1.000.000
3021000	Gemeindeanteil an der Einkommensteuer	1.432.854,50	1.506.260	1.580.000	1.651.000	1.718.200	1.809.100
3022000	Gemeindeanteil an der Umsatzsteuer	118.341,89	125.105	152.200	206.600	228.100	199.100
3032000	Hundesteuer	17.570,00	17.500	18.500	17.500	17.500	17.500
3051000	Leistungen nach dem Familienleistungsausgleich	115.158,00	118.300	123.650	128.600	133.700	137.700
2	Zuweisungen und Zuwendungen, Umlagen	1.806.672,60	2.200.180	2.444.430	2.191.440	2.528.670	2.687.470
3111000	Schlüsselzuweisungen vom Land	1.261.085,70	1.688.930	1.863.800	1.636.400	2.005.300	2.175.100
3130000	Sonstige allgemeine Zuweisungen vom Bund	88.123,20	88.200	88.200	88.200	88.200	88.200
3141000	Zuweisungen für laufende Zwecke vom Land	406.157,60	375.600	439.800	419.900	388.200	377.700
3141100	Ausgleichsleistungen des Bundes n.§ 46a SGB XII	16.117,00	15.000	15.000	15.000	15.000	15.000
3141200	Zuweisung zusätzlich für Kiga-Leitung	33.039,10	30.000	35.700	30.000	30.000	30.000
3147000	Zuschüsse für lfd.Zwecke von privaten Unternehmen	1.400,00	1.400	1.410	1.410	1.420	920
3148000	Zuschüsse für lfd. Zwecke von übrigen Bereichen	750,00	1.050	520	530	550	550
3	Aufgelöste Investitionszuwendungen und -beiträge	468,97	402.800	349.720	277.910	240.370	230.910
3161000	Erträge a.d.Auflösung v.Sonderposten a.Zuwendungen	468,97	285.490	226.850	155.040	117.500	108.040
3162000	Erträge a.d.Auflösung v.Sonderposten aus Beiträgen	0,00	117.310	122.870	122.870	122.870	122.870
5	Entgelte für öffentliche Leistungen oder Einrichtungen	1.055.983,24	1.096.610	1.126.110	1.129.580	1.132.120	1.128.130
3311000	Verwaltungsgebühren	32.184,06	40.550	57.930	58.360	59.360	59.630
3321000	Benutzungsgebühren und ähnliche Entgelte	353.310,07	348.560	357.680	359.770	360.330	357.800
3321200	Abwassergebühren	482.357,92	500.000	500.000	500.000	500.000	500.000
3321300	Niederschlagswasser	135.924,69	140.000	140.000	140.000	140.000	140.000
3321500	Leichenhallengebühr	3.100,00	2.500	4.500	4.500	4.500	4.500
3322000	Elternbeiträge für die Betreuung	24.082,12	25.000	25.400	25.750	26.130	26.200
3361000	Zweckgebundene Abgaben	25.024,38	40.000	40.600	41.200	41.800	40.000
6	Sonstige privatrechtliche Leistungsentgelte	624.223,88	552.515	609.030	695.930	776.010	847.590
3411000	Mieten und Pachten	168.266,77	166.400	181.880	271.140	344.470	412.340
3421000	Erträge aus Verkauf	26.171,99	700	500	500	500	500
3421200	Holzerlöse Verkauf über Stadt	64.329,24	35.000	36.600	36.050	36.580	40.000
3421300	Holzverkäufe über kom. Holzverkaufsstelle Land	248.827,93	260.000	296.000	295.000	300.000	300.000
3461000	Sonstige privatrechtliche Leistungsentgelte	116.627,95	90.415	94.050	93.240	94.460	94.750
7	Kostenerstattungen und Kostenumlagen	97.312,23	107.430	166.170	101.320	105.570	106.050
3480000	Erstattungen vom Bund	0,00	2.000	0	0	2.000	2.000
3481000	Erstattungen vom Land	39.375,90	32.030	27.830	25.530	26.830	26.830
3482000	Erstattungen von Gemeinden und Gemeindeverbänden	97,00	33.000	33.840	34.180	34.520	34.570
3485000	Erst. von verb. Untern., Sondervermögen und Beteil	56.913,64	39.300	103.380	40.480	41.070	41.600
3487000	Erstattungen von privaten Unternehmen	925,69	1.100	1.120	1.130	1.150	1.050
8	Zinsen und ähnliche Erträge	7.912,06	28.150	34.150	28.150	28.160	28.180
3615000	Zinsert. von verb. Unternehmen, Beteiligungen und	18,94	28.000	28.000	28.000	28.000	28.000
3617000	Zinserträge von Kreditinstituten	0,00	0	6.000	0	0	0
3651000	Gewinnanteile a.verb.Unternehmen u.Beteil.	7.770,28	0	0	0	0	0
3699000	Sonstige Finanzerträge	122,84	150	150	150	160	180
10	Sonstige ordentliche Erträge	55.504,84	76.150	68.360	68.490	68.730	67.930
3511000	Konzessionsabgaben	45.273,00	65.500	55.400	55.400	55.500	55.500
3521000	Erstattung von Steuern	1.121,31	0	0	0	0	0
3562000	Säumniszuschläge, Zinsen auf Abgaben und dergl.	4.410,00	4.000	4.060	4.120	4.180	5.030
3562100	Nachforderungszinsen Gewerbesteuer	3.108,00	5.000	5.080	5.150	5.230	5.230
3562200	Privatrechtliche Nebenforderungen	68,00	0	0	0	0	0
3571000	Erträge aus der Auflösung von sonstigen Sonderpost	0,00	1.650	3.820	3.820	3.820	2.170


Haushaltsplan 2026 der Stadt Hayingen

 Gesamtergebnishaushalt einschließlich Finanzplanung Stadt Hayingen							
Nr.	Bezeichnung	Ergebnis 2024	Ansatz 2025	Ansatz 2026	Plan 2027	Plan 2028	Plan 2029
		EUR					
		1	2	3	4	5	6
3591000	Andere sonstige ordentliche Erträge	1.524,53	0	0	0	0	0
11	Ordentliche Erträge (Summe aus Nummern 1 bis 10)	6.595.125,73	7.487.000	8.049.320	7.868.520	8.349.130	8.631.660
12	Personalaufwendungen	-2.300.009,28	-2.501.397	-2.566.090	-2.732.400	-2.852.250	-3.035.440
4011000	Dienstaufwendungen Beamte	-317.367,35	-332.445	-317.400	-361.310	-376.410	-392.200
4012000	Dienstaufwendungen Arbeitnehmer	-1.215.915,72	-1.550.740	-1.622.170	-1.707.080	-1.782.810	-1.918.950
4021000	Beiträge zu Versorgungskassen Beamte	-335.284,04	-140.630	-127.850	-140.170	-145.860	-153.050
4022000	Beiträge zu Versorgungskassen Arbeitnehmer	-111.071,78	-128.455	-129.850	-134.850	-141.200	-147.930
4032000	Beiträge zur gesetzl. SozialversicheruArbeitnehmer	-304.286,39	-346.435	-359.930	-385.980	-402.860	-419.720
4041000	Beihilfen, Unterstützungsleistungen f. Bedienstete	-16.084,00	-2.692	-8.890	-3.010	-3.110	-3.590
13	Versorgungsaufwendungen	-72.716,71	-82.920	-83.220	-83.510	-83.810	-84.150
4111000	Versorgungsaufwendungen Beamte	-72.716,71	-82.920	-83.220	-83.510	-83.810	-84.150
14	Aufwendungen für Sach- und Dienstleistungen	-1.119.222,72	-1.526.443	-1.848.010	-1.474.060	-1.510.200	-1.486.150
4211000	Unterhaltung der Grundstücke und baulichen Anlagen	-39.738,78	-146.300	-271.130	-49.930	-50.990	-50.820
4211400	Unterhaltung der Betriebsanlagen	-21.859,18	-30.000	-32.000	-30.000	-30.000	-30.000
4212000	Unterhaltung des sonstigen unbeweglichen Vermögens	-127.440,31	-173.900	-156.210	-134.930	-136.580	-137.230
4212010	Mulchen von Biotopflächen Ehestetten	0,00	0	-1.500	-1.500	-1.500	-1.500
4212100	Unterhaltung der Straßen - Materialaufwand	0,00	0	-4.000	-4.000	-4.000	-4.000
4212110	Unterhaltung Feldwege Hayingen	-6.023,92	-8.000	-4.000	-4.000	-4.000	-4.000
4212120	Unterhaltung Feldwege Anhausen	-420,00	-4.000	-2.000	-2.000	-2.000	-2.000
4212130	Unterhaltung Feldwege Ehestetten	-5.371,67	-7.000	-3.500	-3.500	-3.500	-3.500
4212140	Unterhaltung Feldwege Indelhausen	-811,30	-3.000	-1.500	-1.500	-1.500	-1.500
4212150	Unterhaltung Feldwege Münzdorf	-3.346,05	-5.000	-2.500	-2.500	-2.500	-2.500
4212160	Unterhaltung Feldwege Allgemein	-52,87	-30.000	-15.000	-15.000	-15.000	-15.000
4212200	Unterhaltung der Straßen - Fremdaufwand	0,00	0	-44.000	-45.000	-45.000	-45.000
4212300	Unterhaltung Gemeindeverbindungsstraßen	-14.532,93	-5.000	-5.150	-5.300	-5.450	-5.450
4212500	Bühnenbild/ Requisiten	-7.284,47	-8.000	-8.240	-8.480	-8.720	-8.720
4221000	Unterhaltung des beweglichen Vermögens	-9.317,42	-41.450	-47.790	-35.940	-36.980	-37.560
4222000	Erwerb v. geringw. Verm. Gegenst. sof. nicht spez	-27.794,54	-45.150	-51.940	-45.780	-51.760	-47.580
4231000	Mieten und Pachten	-36.535,28	-36.600	-38.170	-39.190	-40.210	-40.310
4232000	Leasing	-7.422,17	-9.200	-9.100	-9.570	-9.820	-10.130
4241100	Bewirtschaftung der Grundstücke und baul. Anlagen	-11.464,79	-9.273	-9.700	-9.990	-10.280	-10.400
4241200	Aufwand für Heizung	-74.811,80	-87.190	-92.990	-96.360	-99.720	-94.610
4241300	Aufwand für Strom	-159.765,09	-179.250	-191.470	-197.450	-203.220	-198.230
4241400	Aufwand für Reinigung	-72.948,83	-31.200	-39.530	-40.940	-42.370	-41.740
4241500	Aufwand für Abwasser/Wasser	0,00	-68.500	-72.340	-73.520	-74.560	-75.660
4241600	Aufwand für Abfall/Müll	-11.918,58	-18.650	-23.580	-24.080	-24.500	-24.060
4241700	Aufwand für Versicherungen	-21.964,61	-21.030	-22.270	-22.990	-23.720	-22.540
4241800	Aufwand für Backholz	-4.360,65	-2.600	-2.680	-2.760	-2.830	-2.850
4241900	Sonst.Bewirtschaftungskosten d.Grundst.u.baul.Anl.	-495,87	-300	-310	-320	-330	-330
4251000	Haltung von Fahrzeugen	-52.781,27	-55.100	-59.300	-58.710	-60.330	-56.680
4261000	Besondere Aufwendungen für Beschäftigte	-120,40	-4.500	-4.670	-4.740	-4.860	-4.860
4261100	Aus- und Fortbildung	-29.476,23	-22.300	-18.530	-13.750	-14.980	-16.300
4261200	Dienst- und Schutzkleidung	-14.750,61	-12.050	-17.410	-13.270	-13.640	-13.900
4261300	Untersuchungen	-3.321,38	-5.500	-3.400	-5.830	-6.000	-6.000
4271000	Besondere Verwaltungs- und Betriebsaufwendungen	-31.217,51	-45.000	-31.000	-31.800	-32.700	-33.000
4271100	Repräsentation, Ehrungen, Geschenke	-10.792,83	-13.150	-10.430	-10.710	-10.980	-11.170
4271200	Aufwand für EDV	-37.729,92	-43.800	-82.870	-43.250	-44.410	-46.270
4271300	Kauf von Sachen zur Weiterveräußerung	-17.422,01	-18.000	-18.540	-19.080	-19.620	-20.000
4271400	Betriebsstoffe für betriebliche Zwecke	-114.339,53	-106.900	-92.510	-113.620	-114.240	-114.450
4271500	Aufwand der Verwaltung	-58.600,14	-61.900	-92.100	-64.930	-67.650	-57.070


Haushaltsplan 2026 der Stadt Hayingen

 Gesamtergebnishaushalt einschließlich Finanzplanung Stadt Hayingen							
Nr.	Bezeichnung	Ergebnis 2024	Ansatz 2025	Ansatz 2026	Plan 2027	Plan 2028	Plan 2029
		EUR					
		1	2	3	4	5	6
4271600	besondere schulische Aufwendungen	-12.521,36	-14.000	-16.000	-16.000	-16.000	-16.000
4271700	Ausschmückung von Gebäuden, Str. und Plätzen aus besonderen Anlässen, für kulturelle Veranstaltungen	-4.774,53	-4.750	-4.840	-4.910	-5.000	-2.250
4271800	Untersuchungen der Wasserqualität	-1.666,88	-3.000	-3.090	-3.180	-3.270	-3.300
4271900	sonstige besondere Verw.- und Betr.aufwendungen	-43.321,43	-110.200	-125.500	-118.810	-120.120	-122.220
4274000	Lehr- und Unterrichtsmittel	-546,67	-2.000	-1.900	-2.000	-2.100	-2.100
4275000	Lernmittel	-9.915,97	-13.700	-13.720	-14.340	-14.660	-14.760
4291000	Aufwendungen für sonst. Sach- und Dienstleistungen	0,00	-5.000	-61.100	-5.100	-5.100	-5.100
4291100	Aufwendungen für Planung	-3.749,11	-10.000	-25.000	-10.000	-10.000	-10.000
4291200	Aufwendungen für Vermessung	-6.493,83	-5.000	-5.500	-5.500	-5.500	-5.500
4291401	Sonstige Aufwendungen Anhausen	0,00	0	-1.600	-1.600	-1.600	-1.600
4291402	Sonstige Aufwendungen Ehestetten	0,00	0	-1.600	-1.600	-1.600	-1.600
4291403	Sonstige Aufwendungen Indelhausen	0,00	0	-1.600	-1.600	-1.600	-1.600
4291404	Sonstige Aufwendungen Münzdorf	0,00	0	-1.600	-1.600	-1.600	-1.600
4291405	Sonstige Aufwendungen Hayingen	0,00	0	-1.600	-1.600	-1.600	-1.600
15	Abschreibungen	-23.637,79	-771.230	-721.890	-618.270	-550.700	-493.240
4711000	AfA auf imm.Vermögensgegenstände u.Sachvermögen	-23.637,79	-769.360	-720.020	-616.740	-549.660	-492.200
4721000	Abschreibungen auf Finanzvermögen	0,00	-830	0	0	0	0
4791000	Sonstige Abschreibungen	0,00	-1.040	-1.870	-1.530	-1.040	-1.040
16	Zinsen und ähnliche Aufwendungen	-2.690,77	-1.800	-410	-320	-330	-330
4517000	Zinsaufwendungen an Kreditinstitute	-1.553,22	-1.500	-100	0	0	0
4593000	Aufwand des Geldverkehrs	-188,68	-200	-210	-210	-220	-220
4599000	Sonstige Finanzaufwendungen	-948,87	-100	-100	-110	-110	-110
17	Transferaufwendungen	-2.105.526,67	-1.893.545	-2.123.060	-2.532.970	-2.604.570	-2.603.080
4311000	Zuweisungen an das Land	-3.060,00	0	0	0	0	0
4312000	Zuweisungen an Gemeinden und Gemeindeverbände	-8.966,34	-6.500	-12.670	-12.830	-13.000	-16.050
4313000	Zuweisungen an Zweckverbände	-240,52	0	0	0	0	0
4316000	Zuschüsse an sonstige öffentliche Sonderrechnungen	-3.809,80	-4.500	-4.500	-4.500	-4.500	-4.500
4317000	Zuschüsse an private Unternehmen	0,00	-500	-520	-530	-550	-550
4318000	Zuschüsse an übrige Bereiche	-14.799,36	-36.900	-38.100	-18.280	-18.470	-18.530
4341000	Gewerbesteuerumlage	-78.785,61	-90.000	-100.000	-100.000	-100.000	-100.000
4371000	Finanzausgleichsumlage (Land)	-814.126,40	-701.960	-735.450	-897.600	-892.500	-890.900
4372000	Allgemeine Umlagen an Gde. und GVV (Kreisumlage)	-1.181.210,24	-1.048.185	-1.231.300	-1.498.700	-1.575.000	-1.572.000
4373000	Allgemeine Umlagen an Zweckverbände	-528,40	-5.000	-520	-530	-550	-550
18	Sonstige ordentliche Aufwendungen	-468.000,79	-685.200	-620.670	-565.570	-594.270	-595.710
4411000	Sonstige Personal- und Versorgungsaufwendungen	-11.026,50	-9.300	-9.760	-10.010	-10.270	-10.360
4421000	Aufw. für ehrenamtliche und sonstige Tätigkeit	-35.495,61	-40.000	-42.850	-41.500	-44.450	-44.900
4422000	Verfügunsmittel (§13 1 Satz 1 Nr. 1 GemHVO)	-165,40	-900	-930	-950	-980	-1.000
4429000	Sonst. Aufw. f. d. Inanspr. von Rechten u.Diensten	-46.540,50	-32.800	-33.640	-34.210	-34.900	-34.530
4431000	Geschäftsaufwendungen	-197,55	0	0	0	0	0
4431100	Geschäftsausgaben/Bürobedarf	-14.223,91	-25.900	-24.500	-15.900	-27.350	-20.100
4431200	Bücher/Zeitschriften	-5.968,27	-6.865	-7.140	-7.330	-7.520	-7.800
4431300	Telefonanschl./Post- und Fernmeldegebühren	-16.002,18	-19.340	-23.150	-20.130	-20.590	-20.960
4431400	Reisekosten	-4.429,03	-6.300	-6.480	-6.560	-6.870	-6.990
4431500	Sachverständigen-, Gerichts- und ähnliche Kosten	0,00	-7.000	-7.210	-7.420	-7.630	-7.650
4431600	Öffentliche Bekanntmachungen	-12.069,56	-8.000	-14.560	-15.120	-15.680	-16.200
4431700	Bühnenmusik	0,00	-16.000	-16.480	-16.960	-17.440	-18.000
4431800	Spezielle Geschäftsaufwendungen	-31.302,74	-36.100	-47.680	-38.270	-39.350	-39.810
4431900	Sonstige Geschäftsaufwendungen	-25.950,32	-31.000	-36.560	-33.020	-33.950	-34.460
4441000	Steuern, Versicherungen, Schadensfälle, Sonderabg.	-43.782,82	-64.970	-65.940	-68.420	-70.090	-71.050
4441100	Körperschaftsteuer	-470,05	0	0	0	0	0


Haushaltsplan 2026 der Stadt Hayingen

 Gesamtergebnishaushalt einschließlich Finanzplanung Stadt Hayingen							
Nr.	Bezeichnung	Ergebnis 2024	Ansatz 2025	Ansatz 2026	Plan 2027	Plan 2028	Plan 2029
		EUR					
		1	2	3	4	5	6
4450000	Erstattungen an den Bund	-11.121,80	-10.000	-10.300	-10.600	-10.900	-11.000
4451000	Erstattungen an das Land	-96.040,74	-99.925	-104.390	-107.640	-110.000	-113.030
4452000	Erstattungen an Gemeinden und Gemeindeverbände	-5.040,36	-10.000	-17.000	-10.000	-10.000	-10.000
4453000	Erstattungen an Zweckverbände und dergleichen	-60.804,79	-54.800	-58.380	-58.460	-61.690	-62.950
4457000	Erstattungen an private Unternehmen	-10.413,69	-7.000	-38.900	-7.430	-7.650	-7.900
4482000	Säumniszuschläge u.ä.	-51,00	0	0	0	0	0
4491000	Weitere sonst.Aufw. a.lfd.Verwaltungstätigkeit	-35.451,97	-44.000	-53.320	-54.640	-55.960	-56.020
4498000	Deckungsreserve	0,00	-155.000	0	0	0	0
4599100	Erstattungszinsen Gewerbesteuer	-1.452,00	0	-1.500	-1.000	-1.000	-1.000
19	Ordentliche Aufwendungen (Summe aus Nummern 12 bis 18)	-6.091.804,73	-7.462.535	-7.963.350	-8.007.100	-8.196.130	-8.298.100
20	Veranschlagtes ordentliches Ergebnis (Saldo aus Nummern 11 und 19)	503.321,00	24.465	85.970	-138.580	153.000	333.560
21	Außerordentliche Erträge	0,00	20.000	0	0	0	0
5311000	Erträge aus der Veräußerung v. Grundst. u.Gebäuden	0,00	20.000	0	0	0	0
23	Veranschlagtes Sonderergebnis (Saldo aus Nummern 21 und 22)	0,00	20.000	0	0	0	0
24	Veranschlagtes Gesamtergebnis (Summe aus Nummern 20 und 23)	503.321,00	44.465	85.970	-138.580	153.000	333.560
	nachrichtlich: Behandlung von Überschüssen und Fehlbeträgen:						
25	Abdeckung von Fehlbeträgen aus Vorjahren	0,00	0	0	0	0	0
26	Zuführung zur Rücklage aus Überschüssen des ordentlichen Ergebnisses	0,00	0	0	0	0	0
27	Minderung des Basiskapitals nach Artikel 13 Abs. 6 des Gesetzes zur Reform des Gemeindehaushaltsrechts	0,00	0	0	0	0	0
28	Entnahme aus der Rücklage aus Überschüssen des ordentlichen Ergebnisses	0,00	0	0	0	0	0
29	Verwendung des Überschusses des Sonderergebnisses zum Ausgleich des ordentlichen Ergebnisses	0,00	0	0	0	0	0
30	Zuführung zur Rücklage aus Überschüssen des Sonderergebnisses	0,00	0	0	0	0	0
31	Verrechnung eines Fehlbetrags beim Sonderergebnis mit der Rücklage aus Überschüssen des Sonderergebnisses	0,00	0	0	0	0	0
32	Verrechnung eines Fehlbetrags beim ordentlichen Ergebnis mit der Rücklage aus Überschüssen des Sonderergebnisses	0,00	0	0	0	0	0
33	Fehlbetragsvortrag auf das ordentliche Ergebnis folgender Haushaltsjahre	0,00	0	0	0	0	0
34	Verrechnung eines Fehlbetrags beim ordentlichen Ergebnis mit dem Basiskapital	0,00	0	0	0	0	0
35	Verrechnung eines Fehlbetrags beim Sonderergebnis mit dem Basiskapital	0,00	0	0	0	0	0


Haushaltsplan 2026 der Stadt Hayingen

 Gesamtfinanzhaushalt einschließlich Finanzplanung Stadt Hayingen		Ergebnis 2024	Ansatz 2025	Ansatz 2026	VE	Plan 2027	Plan 2028	Plan 2029
		EUR						
		1	2	3	4	5	6	7
1	Steuern und ähnliche Abgaben	2.742.199,35	3.023.165	3.251.350	0	3.375.700	3.469.500	3.535.400
6011000	Grundsteuer A	65.407,83	61.000	57.000	0	57.000	57.000	57.000
6012000	Grundsteuer B	294.788,59	295.000	320.000	0	315.000	315.000	315.000
6013000	Gewerbesteuer	698.543,54	900.000	1.000.000	0	1.000.000	1.000.000	1.000.000
6021000	Gemeindeanteil an der Einkommensteuer	1.432.854,50	1.506.260	1.580.000	0	1.651.000	1.718.200	1.809.100
6022000	Gemeindeanteil an der Umsatzsteuer	118.341,89	125.105	152.200	0	206.600	228.100	199.100
6032000	Hundesteuer	17.105,00	17.500	18.500	0	17.500	17.500	17.500
6051000	Leistungen nach dem Familienleistungsausgleich	115.158,00	118.300	123.650	0	128.600	133.700	137.700
2	Zuweisungen u. Zuwendungen und allgemeine Umlagen	1.806.672,00	2.200.180	2.444.430	0	2.191.440	2.528.670	2.687.470
6111000	Schlüsselzuweisungen vom Land	1.261.085,70	1.688.930	1.863.800	0	1.636.400	2.005.300	2.175.100
6130000	Sonstige allgemeine Zuweisungen vom Bund	88.123,20	88.200	88.200	0	88.200	88.200	88.200
6141000	Zuweisungen für laufende Zwecke vom Land	439.196,10	405.600	475.500	0	449.900	418.200	407.700
6141100	Zuweisungen lfd. Zwecke v. Land (soweit SOLA)	16.117,00	15.000	15.000	0	15.000	15.000	15.000
6147000	Zuschüsse für laufende Zwecke von privaten Unterne	1.400,00	1.400	1.410	0	1.410	1.420	920
6148000	Zuschüsse für laufende Zwecke von übrigen Bereiche	750,00	1.050	520	0	530	550	550
4	Entgelte für öffentliche Leistungen oder Einrichtungen	1.016.805,64	1.096.610	1.126.110	0	1.129.580	1.132.120	1.128.130
6311000	Verwaltungsgebühren	32.554,14	40.550	57.930	0	58.360	59.360	59.630
6321000	Benutzungsgebühren und ähnliche Entgelte	930.032,60	991.060	1.002.180	0	1.004.270	1.004.830	1.002.300
6322000	Elternbeiträge für die Betreuung	24.230,50	25.000	25.400	0	25.750	26.130	26.200
6361000	Zweckgebundene Abgaben	29.988,40	40.000	40.600	0	41.200	41.800	40.000
5	Sonstige privatrechtliche Leistungsentgelte	599.828,89	552.515	609.030	0	695.930	776.010	847.590
6411000	Mieten u. Pachten inkl. Nebenkostenant.a.Mietvertr	161.028,57	166.400	181.880	0	271.140	344.470	412.340
6421000	Einzahlungen aus Verkauf	326.772,91	295.700	333.100	0	331.550	337.080	340.500
6461000	Sonstige privatrechtliche Leistungsentgelte	112.027,41	90.415	94.050	0	93.240	94.460	94.750
6	Kostenerstattungen und Kostenumlagen	105.458,30	107.430	166.170	0	101.320	105.570	106.050
6480000	Erstattungen vom Bund	0,00	2.000	0	0	0	2.000	2.000
6481000	Erstattungen vom Land	44.153,58	32.030	27.830	0	25.530	26.830	26.830
6482000	Erstattungen von Gemeinden und Gemeindeverbänden	3.465,39	33.000	33.840	0	34.180	34.520	34.570
6485000	Erst. von verb. Untern., Sonderverm. und Bet.	56.913,64	39.300	103.380	0	40.480	41.070	41.600
6487000	Erstattungen von privaten Unternehmen	925,69	1.100	1.120	0	1.130	1.150	1.050
7	Zinsen und ähnliche Einzahlungen	7.889,85	28.150	34.150	0	28.150	28.160	28.180
6615000	Zinseinz. von verb. Untern., Bet. und Sonderverm.	18,94	28.000	28.000	0	28.000	28.000	28.000
6617000	Zinseinzahlungen von Kreditinstituten	0,00	0	6.000	0	0	0	0
6651000	Einz. aus Gewinnant. aus verb. Untern. und Bet.	7.770,28	0	0	0	0	0	0
6699000	Weitere sonstige Finanzeinzahlungen	100,63	150	150	0	150	160	180
8	Sonstige haushaltswirksame Einzahlungen	58.433,88	74.500	64.540	0	64.670	64.910	65.760
6511000	Konzessionsabgaben	55.825,78	65.500	55.400	0	55.400	55.500	55.500
6521000	Erstattung von Steuern	1.121,31	0	0	0	0	0	0
6562000	Säumniszuschläge, Zinsen auf Abgaben und dergl.	5.946,22	9.000	9.140	0	9.270	9.410	10.260
6591000	Sonst. Einz. aus laufender Verwaltungstätigkeit	-4.459,43	0	0	0	0	0	0
9	Einzahlungen aus laufender Verwaltungstätigkeit (Summe aus Nummern 1 bis 8, ohne außerordentliche zahlungswirksame Erträge aus Vermögensveräußerung)	6.337.287,91	7.082.550	7.695.780	0	7.586.790	8.104.940	8.398.580
10	Personalauszahlungen	-2.372.526,63	-2.501.397	-2.566.090	0	-2.732.400	-2.852.250	-3.035.440
7011000	Dienstbezüge Beamte	-317.367,35	-332.445	-317.400	0	-361.310	-376.410	-392.200
7012000	DienstbezügeArbeitnehmer	-1.405.010,58	-1.550.740	-1.622.170	0	-1.707.080	-1.782.810	-1.918.950
7021000	Beiträge zu Versorgungskassen Beamte	-235.582,53	-140.630	-127.850	0	-140.170	-145.860	-153.050
7022000	Beiträge zu Versorgungskassen Arbeitnehmer	-111.071,78	-128.455	-129.850	0	-134.850	-141.200	-147.930
7032000	Beiträge zur gesetzlichen Sozialvers. Arbeitnehmer	-304.286,39	-346.435	-359.930	0	-385.980	-402.860	-419.720
7041000	Beihilfen und Unterstützungsleistungen für Beschäf	792,00	-2.692	-8.890	0	-3.010	-3.110	-3.590
11	Versorgungsauszahlungen	0,00	-82.920	-83.220	0	-83.510	-83.810	-84.150

Haushaltsplan 2026 der Stadt Hayingen

 Gesamtfinanzhaushalt einschließlich Finanzplanung Stadt Hayingen		Ergebnis 2024	Ansatz 2025	Ansatz 2026	VE	Plan 2027	Plan 2028	Plan 2029
		EUR						
		1	2	3	4	5	6	7
7111000	Versorgungsbezüge Beamte	0,00	-82.920	-83.220	0	-83.510	-83.810	-84.150
12	Auszahlungen für Sach- und Dienstleistungen	-1.189.991,33	-1.526.443	-1.848.010	0	-1.474.060	-1.510.200	-1.486.150
7211000	Unterhaltung der Grundstücke und baulichen Anlagen	-62.494,18	-176.300	-303.130	0	-79.930	-80.990	-80.820
7212000	Unterhaltung des sonstigen unbeweglichen Vermögens	-160.341,23	-238.900	-194.450	0	-173.410	-175.300	-175.950
7212100	Unterhaltung der Straßen - Materialaufwand	0,00	0	-4.000	0	-4.000	-4.000	-4.000
7212200	Unterhaltung der Straßen - Fremdaufwand	-4.625,18	-5.000	-49.150	0	-50.300	-50.450	-50.450
7221000	Unterhaltung des beweglichen Vermögens	-12.855,71	-41.450	-47.790	0	-35.940	-36.980	-37.560
7222000	Erwerb von geringwertigen Vermögensgegenständen	-28.300,91	-45.150	-51.940	0	-45.780	-51.760	-47.580
7231000	Mieten und Pachten inkl. Mietnebenkosten	-36.535,28	-36.600	-38.170	0	-39.190	-40.210	-40.310
7232000	Leasing	-7.981,74	-9.200	-9.100	0	-9.570	-9.820	-10.130
7241100	Aufwand für Energie	-11.157,86	-9.273	-9.700	0	-9.990	-10.280	-10.400
7241200	Aufwand für Wasserversorgung	-82.540,10	-87.190	-92.990	0	-96.360	-99.720	-94.610
7241300	Aufwand für Strom	-183.951,29	-179.250	-191.470	0	-197.450	-203.220	-198.230
7241400	Aufwand für Abwasserbeseitigung	-77.910,79	-31.200	-39.530	0	-40.940	-42.370	-41.740
7241500	Aufwand für (Fremd-)Reinigung	0,00	-68.500	-72.340	0	-73.520	-74.560	-75.660
7241600	Aufwand f.gebäudebezogene Versicherungen	-19.020,55	-18.650	-23.580	0	-24.080	-24.500	-24.060
7241700	Aufwand f.gebäudebezogene Steuern	-21.964,61	-21.030	-22.270	0	-22.990	-23.720	-22.540
7241800	Unaufgeteilte Bewirtschaftungskosten	-2.977,58	-2.600	-2.680	0	-2.760	-2.830	-2.850
7241900	Sonstige Bewirtschaftungskosten	-495,87	-300	-310	0	-320	-330	-330
7251000	Haltung von Fahrzeugen	-56.409,92	-55.100	-59.300	0	-58.710	-60.330	-56.680
7261000	Besondere zahlungswirksame Aufw.f.Beschäftigte	-49.516,53	-44.350	-44.010	0	-37.590	-39.480	-41.060
7271000	Besondere Verwaltungs- und Betriebsauszahlungen	-348.836,67	-420.700	-476.880	0	-426.290	-433.990	-425.730
7274000	Lehr- und Unterrichtsmittel	-486,64	-2.000	-1.900	0	-2.000	-2.100	-2.100
7275000	Lernmittel	-9.645,62	-13.700	-13.720	0	-14.340	-14.660	-14.760
7291000	Auszahlungen für sonstige Dienstleistungen	-11.943,07	-20.000	-99.600	0	-28.600	-28.600	-28.600
13	Zinsen und ähnliche Auszahlungen	-2.943,52	-1.800	-410	0	-320	-330	-330
7517000	Zinsauszahlungen an Kreditinstitute	-1.805,97	-1.500	-100	0	0	0	0
7593000	Auszahlungen des Geldverkehrs	-188,68	-200	-210	0	-210	-220	-220
7599000	Sonstige Finanzauszahlungen	-948,87	-100	-100	0	-110	-110	-110
14	Transferauszahlungen (ohne Investitionszuschüsse)	-2.112.995,38	-1.893.545	-2.123.060	0	-2.532.970	-2.604.570	-2.603.080
7311000	Zuweisungen an das Land	-3.060,00	0	0	0	0	0	0
7312000	Zuweisungen an Gemeinden und Gemeindeverbände	-16.435,05	-6.500	-12.670	0	-12.830	-13.000	-16.050
7313000	Zuweisungen an Zweckverbände	-240,52	0	0	0	0	0	0
7316000	Zuschüsse an sonstige öffentliche Sonderrechnungen	-3.809,80	-4.500	-4.500	0	-4.500	-4.500	-4.500
7317000	Zuschüsse an private Unternehmen	0,00	-500	-520	0	-530	-550	-550
7318000	Zuschüsse an übrige Bereiche	-14.799,36	-36.900	-38.100	0	-18.280	-18.470	-18.530
7341000	Gewerbesteuerumlage	-78.785,61	-90.000	-100.000	0	-100.000	-100.000	-100.000
7371000	Allgemeine Umlagen an das Land	-814.126,40	-701.960	-735.450	0	-897.600	-892.500	-890.900
7372000	Allgemeine Umlagen an Gemeinden und Gemeindeverbän	-1.181.210,24	-1.048.185	-1.231.300	0	-1.498.700	-1.575.000	-1.572.000
7373000	Allgemeine Umlagen an Zweckverbände	-528,40	-5.000	-520	0	-530	-550	-550
15	Sonstige haushaltswirksame Auszahlung	-498.986,04	-530.200	-620.670	0	-565.570	-594.270	-595.710
7411000	Sonstige Personal- und Versorgungsauszahlungen	-11.166,50	-9.300	-9.760	0	-10.010	-10.270	-10.360
7421000	Auszahlungen für ehrenamtliche und sonstige Tätigk	-37.530,61	-40.000	-42.850	0	-41.500	-44.450	-44.900
7422000	Verfügungsmittel (§13 satz 1 Nr. 1 GemHVO)	-165,40	-900	-930	0	-950	-980	-1.000
7429000	Sonst. Ausz. für die Inanspr. von Rechten und Dien	-46.540,50	-32.800	-33.640	0	-34.210	-34.900	-34.530
7431000	Geschäftsauszahlungen	-115.031,88	-156.505	-183.760	0	-160.710	-176.380	-171.970
7441000	Steuern, Versicherungen, Schadensfälle	-46.139,54	-64.970	-65.940	0	-68.420	-70.090	-71.050
7450000	Erstattungen an den Bund	-11.277,70	-10.000	-10.300	0	-10.600	-10.900	-11.000
7451000	Erstattungen an das Land	-96.040,74	-99.925	-104.390	0	-107.640	-110.000	-113.030
7452000	Erstattungen an Gemeinden und Gemeindeverbände	-6.645,36	-10.000	-17.000	0	-10.000	-10.000	-10.000
7453000	Erstattungen an Zweckverbände und dergleichen	-77.768,64	-54.800	-58.380	0	-58.460	-61.690	-62.950

Haushaltsplan 2026 der Stadt Hayingen

 Gesamtfinanzhaushalt einschließlich Finanzplanung Stadt Hayingen		Ergebnis 2024	Ansatz 2025	Ansatz 2026	VE	Plan 2027	Plan 2028	Plan 2029
		EUR						
		1	2	3	4	5	6	7
7457000	Erstattungen an private Unternehmen	-10.413,69	-7.000	-38.900	0	-7.430	-7.650	-7.900
7482000	Säumniszuschläge	-2.621,00	0	-1.500	0	-1.000	-1.000	-1.000
7491000	Weitere sonst. Ausz. aus lfd Verwaltungstätigkeit	-37.644,48	-44.000	-53.320	0	-54.640	-55.960	-56.020
16	Auszahlungen aus laufender Verwaltungstätigkeit (Summe aus Nummern 10 bis 15)	-6.177.442,90	-6.536.305	-7.241.460	0	-7.388.830	-7.645.430	-7.804.860
17	Zahlungsmittelüberschuss/-bedarf des Ergebnishaushalts (Saldo aus Nummern 9 und 16)	159.845,01	546.245	454.320	0	197.960	459.510	593.720
18	Einzahlungen aus Investitionszuwendungen	75.007,56	601.250	378.700	0	38.250	650.000	730.000
6810000	Investitionszuweisungen vom Bund	0,00	0	216.000	0	22.000	650.000	180.000
6811000	Investitionszuweisungen vom Land	20.358,56	601.250	162.700	0	16.250	0	550.000
6813000	Investitionszuweisungen von Zweckverbänden	50.649,00	0	0	0	0	0	0
6818000	Investitionszuschüsse von übrigen Bereichen	4.000,00	0	0	0	0	0	0
19	Einzahlungen aus Investitionsbeiträgen u. ähnl. Entgelten f. Investitionstätigk.	110.000,00	295.000	0	0	295.500	0	0
6891000	Beiträge und ähnliche Entgelte	110.000,00	295.000	0	0	295.500	0	0
20	Einzahlungen aus der Veräußerung von Sachvermögen	0,00	70.000	0	0	0	0	0
6821000	Einz. a.d. Veräußerung v.Grundstücken u. Gebäuden	0,00	70.000	0	0	0	0	0
23	Einzahlungen aus Investitionstätigkeit (Summe aus Nummern 18 bis 22)	185.007,56	966.250	378.700	0	333.750	650.000	730.000
24	Auszahlungen für den Erwerb von Grundstücken und Gebäuden	-335.172,44	-150.000	-519.000	0	-50.000	-50.000	-50.000
7821000	Ausz. für den Erwerb von Grundstücken und Gebäuden	-335.172,44	-150.000	-519.000	0	-50.000	-50.000	-50.000
25	Auszahlungen für Baumaßnahmen	-721.850,40	-2.310.000	-1.465.000	-285.000	-766.000	-965.000	-350.000
7871000	Ausz. für Hochbaumaßnahmen	-472.371,59	-435.000	-50.000	0	0	0	0
7872000	Ausz. für Tiefbaumaßnahmen	-185.129,22	-1.715.000	-1.255.000	-65.000	-556.000	-655.000	0
7873000	Ausz. für sonstige Baumaßnahmen	-64.349,59	-160.000	-160.000	-220.000	-210.000	-310.000	-350.000
26	Auszahlungen für den Erwerb von beweglichem Sachvermögen	-137.951,54	-100.100	-69.300	-250.000	-260.000	-10.000	-190.000
7831200	Ausz. für den Erwerb von bew. Verm oberh. Wertgr.	-137.951,54	-100.100	-69.300	-250.000	-260.000	-10.000	-190.000
27	Auszahlungen für den Erwerb von Finanzvermögen	-5.281,45	-80.000	-10.000	0	0	0	0
7853000	Ausz. für den Erwerb von sonst. Anteilen	-5.281,45	-80.000	-10.000	0	0	0	0
29	Auszahlungen für den Erwerb von immateriellen Vermögensgegenständen	-19.169,01	-25.000	-10.000	0	-10.000	-10.000	-10.000
7831100	Ausz. für den Erwerb von imm. Verm oberh. Wertgr.	-19.169,01	-25.000	-10.000	0	-10.000	-10.000	-10.000
30	Auszahlungen aus Investitionstätigkeit (Summe aus Nummern 24 bis 29)	-1.219.424,84	-2.665.100	-2.073.300	-535.000	-1.086.000	-1.035.000	-600.000
31	Veranschlagter Finanzierungsmittelüberschuss./-bedarf aus Investitionstätigkeit (Saldo aus Nummern 23 u. 30)	-1.034.417,28	-1.698.850	-1.694.600	-535.000	-752.250	-385.000	130.000
32	Veranschlagter Finanzierungsmittelüberschuss /-bedarf (Saldo aus Nummern 17 und 31)	-874.572,27	-1.152.605	-1.240.280	-535.000	-554.290	74.510	723.720
33	Einz. aus der Aufn. von Krediten und wirtschaftl. vergleichb. Vorgängen f. Inv.	0,00	400.000	0	0	500.000	0	0
6927300	Euro-Währung (fester Zins)	0,00	400.000	0	0	500.000	0	0
34	Ausz. für Tilgung von Krediten und wirtschaftl. vergleichb. Vorgänge f. Inv.	-55.000,00	-35.000	-10.000	0	-12.500	-25.000	-25.000
7927310	Euro-Währung	-55.000,00	-35.000	-10.000	0	-12.500	-25.000	-25.000
35	Veranschlagt Finanz.mittelübersch./-bedarf aus Finanzierungstätigkeit (Saldo aus Nummern 33 und 34)	-55.000,00	365.000	-10.000	0	487.500	-25.000	-25.000
36	Veranschlagte Änderung des Finanzierungsmittelbestands zum Ende des Haushaltsjahres (Saldo aus Nummern 32 und 35)	-929.572,27	-787.605	-1.250.280	-535.000	-66.790	49.510	698.720
	nachrichtlich:							
37	den voraussichtlichen Bestand an liquiden Eigenmitteln zum Jahresbeginn	0,00	0	0	0	0	0	0
38	den voraussichtlichen Bestand an inneren Darlehen zum Jahresbeginn	0,00	0	0	---	---	---	---

Haushaltsplan 2026 der Stadt Hayingen




Teilergebnishaushalt einschließlich Finanzplanung Teilhaushalt 1 Innere Verwaltung

Stadt Hayingen

Nr.	Bezeichnung	Ergebnis 2024	Ansatz 2025	Ansatz 2026	Plan 2027	Plan 2028	Plan 2029
		EUR					
		1	2	3	4	5	6
2	Zuweisungen und Zuwendungen, Umlagen	1.000,00	1.000	1.000	1.000	1.000	500
3147000	Zuschüsse für lfd.Zwecke von privaten Unternehmen	1.000,00	1.000	1.000	1.000	1.000	500
3	Aufgelöste Investitionszuwendungen und -beiträge	468,97	64.040	69.820	68.680	37.280	29.940
3161000	Erträge a.d.Auflösung v.Sonderposten a.Zuwendungen	468,97	64.040	69.820	68.680	37.280	29.940
5	Entgelte für öffentliche Leistungen oder Einrichtungen	28.222,66	42.350	56.830	58.220	59.210	56.960
3311000	Verwaltungsgebühren	19.208,92	30.000	45.380	45.500	46.300	46.300
3321000	Benutzungsgebühren und ähnliche Entgelte	9.013,74	12.350	11.450	12.720	12.910	10.660
6	Sonstige privatrechtliche Leistungsentgelte	136.537,41	115.050	113.810	211.110	284.320	352.120
3411000	Mieten und Pachten	90.051,44	94.400	92.830	189.840	262.720	330.590
3421000	Erträge aus Verkauf	23.500,00	0	0	0	0	0
3461000	Sonstige privatrechtliche Leistungsentgelte	22.985,97	20.650	20.980	21.270	21.600	21.530
7	Kostenerstattungen und Kostenumlagen	49.720,42	34.400	98.400	35.430	35.940	36.300
3485000	Erst. von verb. Untern., Sondervermögen und Beteil	49.720,42	34.300	98.300	35.330	35.840	36.300
3487000	Erstattungen von privaten Unternehmen	0,00	100	100	100	100	0
8	Zinsen und ähnliche Erträge	7.893,12	150	150	150	160	180
3651000	Gewinnanteile a.verb.Unternehmen u.Beteil.	7.770,28	0	0	0	0	0
3699000	Sonstige Finanzerträge	122,84	150	150	150	160	180
10	Sonstige ordentliche Erträge	8.707,31	10.650	12.440	12.570	12.710	11.910
3521000	Erstattung von Steuern	1.121,31	0	0	0	0	0
3562000	Säumniszuschläge, Zinsen auf Abgaben und dergl.	4.410,00	4.000	4.060	4.120	4.180	5.030
3562100	Nachforderungszinsen Gewerbesteuer	3.108,00	5.000	5.080	5.150	5.230	5.230
3562200	Privatrechtliche Nebenforderungen	68,00	0	0	0	0	0
3571000	Erträge aus der Auflösung von sonstigen Sonderpost	0,00	1.650	3.300	3.300	3.300	1.650
11	Anteilige ordentliche Erträge (Summe aus Nummern 1 bis 10)	232.549,89	267.640	352.450	387.160	430.620	487.910
12	Personalaufwendungen	-987.705,26	-1.081.980	-976.890	-1.117.270	-1.166.700	-1.218.430
4011000	Dienstaufwendungen Beamte	-272.216,23	-285.610	-268.300	-309.790	-322.550	-335.500
4012000	Dienstaufwendungen Arbeitnehmer	-248.343,02	-515.750	-454.940	-519.120	-542.970	-567.200
4021000	Beiträge zu Versorgungskassen Beamte	-320.851,34	-123.495	-109.750	-121.320	-126.150	-132.650
4022000	Beiträge zu Versorgungskassen Arbeitnehmer	-35.220,40	-42.535	-36.170	-41.000	-43.180	-45.300
4032000	Beiträge zur gesetzl. SozialversicheruArbeitnehmer	-95.046,11	-114.060	-101.110	-125.400	-131.210	-137.140
4041000	Beihilfen, Unterstützungsleistungen f. Bedienstete	-16.028,16	-530	-6.620	-640	-640	-640
13	Versorgungsaufwendungen	-72.716,71	-82.920	-83.220	-83.510	-83.810	-84.150
4111000	Versorgungsaufwendungen Beamte	-72.716,71	-82.920	-83.220	-83.510	-83.810	-84.150
14	Aufwendungen für Sach- und Dienstleistungen	-283.988,66	-347.513	-595.900	-357.540	-370.130	-357.930
4211000	Unterhaltung der Grundstücke und baulichen Anlagen	-13.037,05	-59.500	-151.340	-26.380	-27.150	-27.320
4212000	Unterhaltung des sonstigen unbeweglichen Vermögens	-8.004,95	-3.900	-14.880	-6.540	-6.730	-6.740
4221000	Unterhaltung des beweglichen Vermögens	-3.332,99	-9.100	-8.350	-8.590	-8.840	-7.400
4222000	Erwerb v. geringw. Verm. Gegenst. sof. nicht spez	-7.747,03	-10.300	-10.880	-10.280	-10.580	-9.780
4232000	Leasing	-4.378,01	-5.000	-5.160	-5.300	-5.460	-5.680
4241100	Bewirtschaftung der Grundstücke und baul. Anlagen	-4.373,16	-7.538	-7.920	-8.160	-8.410	-8.500
4241200	Aufwand für Heizung	-54.536,48	-64.190	-70.490	-73.760	-77.020	-71.810
4241300	Aufwand für Strom	-51.649,57	-49.500	-57.030	-60.010	-62.620	-57.500
4241400	Aufwand für Reinigung	-63.380,60	-19.800	-27.390	-28.390	-29.480	-28.750
4241500	Aufwand für Abwasser/Wasser	0,00	-23.900	-26.330	-27.240	-28.010	-28.840
4241600	Aufwand für Abfall/Müll	-6.577,01	-8.000	-12.840	-13.240	-13.570	-13.120
4241700	Aufwand für Versicherungen	-13.895,13	-13.885	-14.710	-15.200	-15.700	-14.320
4241900	Sonst.Bewirtschaftungskosten d.Grundst.u.baul.Anl.	-495,87	-300	-310	-320	-330	-330
4251000	Haltung von Fahrzeugen	-20.861,99	-30.600	-31.900	-32.790	-33.700	-34.040
4261000	Besondere Aufwendungen für Beschäftigte	0,00	-1.500	-1.550	-1.590	-1.640	-1.640

Haushaltsplan 2026 der Stadt Hayingen

 Teilergebnishaushalt einschließlich Finanzplanung Teilhaushalt 1 Innere Verwaltung Stadt Hayingen							
Nr.	Bezeichnung	Ergebnis 2024	Ansatz 2025	Ansatz 2026	Plan 2027	Plan 2028	Plan 2029
		EUR					
		1	2	3	4	5	6
4261100	Aus- und Fortbildung	-2.931,43	-4.000	-4.130	-4.240	-4.370	-4.550
4261200	Dienst- und Schutzkleidung	-1.594,88	-3.000	-3.090	-3.180	-3.270	-3.300
4271100	Repräsentation, Ehrungen, Geschenke	-7.270,79	-12.000	-9.270	-9.540	-9.810	-10.000
4271200	Aufwand für EDV	-19.921,72	-21.000	-52.630	-22.260	-22.890	-23.740
4271500	Aufwand der Verwaltung	0,00	-500	-29.700	-530	-550	-570
4291000	Aufwendungen für sonst. Sach- und Dienstleistungen	0,00	0	-56.000	0	0	0
15	Abschreibungen	-23.637,79	-152.140	-168.500	-162.810	-105.140	-90.270
4711000	AfA auf imm.Vermögensgegenstände u.Sachvermögen	-23.637,79	-151.760	-168.120	-162.430	-104.760	-89.890
4791000	Sonstige Abschreibungen	0,00	-380	-380	-380	-380	-380
16	Zinsen und ähnliche Aufwendungen	-1.137,53	-300	-310	-320	-330	-330
4593000	Aufwand des Geldverkehrs	-188,68	-200	-210	-210	-220	-220
4599000	Sonstige Finanzaufwendungen	-948,85	-100	-100	-110	-110	-110
17	Transferaufwendungen	-3.060,00	0	0	0	0	0
4311000	Zuweisungen an das Land	-3.060,00	0	0	0	0	0
18	Sonstige ordentliche Aufwendungen	-158.374,12	-162.500	-210.330	-179.870	-185.120	-189.150
4411000	Sonstige Personal- und Versorgungsaufwendungen	-6.656,18	-7.000	-7.210	-7.420	-7.630	-7.720
4421000	Aufw. für ehrenamtliche und sonstige Tätigkeit	-19.070,81	-25.000	-25.750	-26.500	-27.250	-28.000
4422000	Verfüungsmittel (§13 1 Satz 1 Nr. 1 GemHVO)	0,00	-900	-930	-950	-980	-1.000
4429000	Sonst. Aufw. f. d. Inanspr. von Rechten u.Diensten	-4.305,56	-4.500	-4.640	-4.770	-4.910	-5.000
4431100	Geschäftsausgaben/Bürobedarf	-5.462,53	-6.500	-6.700	-6.890	-7.090	-7.380
4431200	Bücher/Zeitschriften	-3.255,40	-4.500	-4.640	-4.770	-4.910	-5.080
4431300	Telefonanschl./Post- und Fernmeldegebühren	-4.069,24	-4.800	-8.430	-5.090	-5.240	-5.390
4431400	Reisekosten	-3.026,84	-3.000	-3.090	-3.180	-3.270	-3.400
4431500	Sachverständigen-, Gerichts- und ähnliche Kosten	0,00	-7.000	-7.210	-7.420	-7.630	-7.650
4431600	Öffentliche Bekanntmachungen	-12.069,56	-6.000	-12.500	-13.000	-13.500	-14.000
4431900	Sonstige Geschäftsaufwendungen	-39,00	-100	-100	-110	-110	-100
4441000	Steuern, Versicherungen, Schadensfälle, Sonderabg.	-26.487,28	-27.350	-28.110	-28.960	-29.800	-30.380
4450000	Erstattungen an den Bund	-11.121,80	-10.000	-10.300	-10.600	-10.900	-11.000
4451000	Erstattungen an das Land	-414,15	-850	-880	-900	-930	-950
4453000	Erstattungen an Zweckverbände und dergleichen	-50.511,28	-46.000	-47.380	-48.760	-50.140	-51.200
4457000	Erstattungen an private Unternehmen	-10.413,69	-7.000	-38.900	-7.430	-7.650	-7.900
4491000	Weitere sonst.Aufw. a.lfd.Verwaltungstätigkeit	-18,80	-2.000	-2.060	-2.120	-2.180	-2.000
4599100	Erstattungszinsen Gewerbesteuer	-1.452,00	0	-1.500	-1.000	-1.000	-1.000
19	Anteilige ordentliche Aufwendungen (Summe aus Nummern 12 bis 18)	-1.530.620,07	-1.827.353	-2.035.150	-1.901.320	-1.911.230	-1.940.260
20	Anteiliges veranschlagtes ordentliches Ergebnis (Summe aus Nummern 11 und 19)	-1.298.070,18	-1.559.713	-1.682.700	-1.514.160	-1.480.610	-1.452.350
21	Erträge aus internen Leistungen	342.692,66	494.771	419.954	0	0	0
3811000	Erträge aus internen Leistungsbeziehungen	342.692,66	494.771	419.954	0	0	0
22	Aufwendungen für interne Leistungen	-72.827,28	-88.969	-126.421	0	0	0
4811000	Aufwendungen aus internen Leistungsbeziehungen	-28.763,11	-3.030	-26.030	0	0	0
4811100	Aufwendungen für Bauhofverrechnung	-44.064,17	-85.939	-100.391	0	0	0
23	kalkulatorische Kosten	-7.755,12	-916.800	-918.890	-915.680	-912.710	-910.730
9700000	kalkulatorische Zinsen und AfA (SOPO)	-7.755,12	-916.800	-918.890	-915.680	-912.710	-910.730
24	Veranschlagtes kalkulatorisches Ergebnis (Saldo aus Nummern 21 bis 23)	262.110,26	-510.998	-625.357	-915.680	-912.710	-910.730
25	Veranschlagter Nettoressourcenbedarf/-überschuss (Summe Nr. 20 und 24)	-1.035.959,92	-2.070.711	-2.308.057	-2.429.840	-2.393.320	-2.363.080


Haushaltsplan 2026 der Stadt Hayingen

 Teilfinanzhaushalt einschließlich Finanzplanung Teilhaushalt 1 Innere Verwaltung Stadt Hayingen							
Nr.	Bezeichnung	Ergebnis 2024	Ansatz 2025	Ansatz 2026	VE	Plan 2027	Plan 2028 Plan 2029
		EUR					
		1	2	3	4	5	6
1	Summe der Einzahlungen aus laufender Verwaltungstätigkeit	221.105,87	201.950	279.330	0	315.180	390.040 456.320
6147000	Zuschüsse für laufende Zwecke von privaten Unterne	1.000,00	1.000	1.000	0	1.000	1.000 500
6311000	Verwaltungsgebühren	19.743,00	30.000	45.380	0	45.500	46.300 46.300
6321000	Benutzungsgebühren und ähnliche Entgelte	9.213,73	12.350	11.450	0	12.720	12.910 10.660
6411000	Mieten u. Pachten inkl. Nebenkostenant.a.Mietvertr	86.203,44	94.400	92.830	0	189.840	262.720 330.590
6421000	Einzahlungen aus Verkauf	23.500,00	0	0	0	0	0 0
6461000	Sonstige privatrechtliche Leistungsentgelte	16.786,84	20.650	20.980	0	21.270	21.600 21.530
6485000	Erst. von verb. Untern., Sonderverm. und Bet.	49.720,42	34.300	98.300	0	35.330	35.840 36.300
6487000	Erstattungen von privaten Unternehmen	0,00	100	100	0	100	100 0
6651000	Einz. aus Gewinnant. aus verb. Untern. und Bet.	7.770,28	0	0	0	0	0 0
6699000	Weitere sonstige Finanzeinzahlungen	100,63	150	150	0	150	160 180
6521000	Erstattung von Steuern	1.121,31	0	0	0	0	0 0
6562000	Säumniszuschläge, Zinsen auf Abgaben und dergl.	5.946,22	9.000	9.140	0	9.270	9.410 10.260
2	Summe der Auszahlungen aus laufender Verwaltungstätigkeit	-1.593.876,34	-1.675.213	-1.866.650	0	-1.738.510	-1.806.090 -1.849.990
7011000	Dienstbezüge Beamte	-272.216,23	-285.610	-268.300	0	-309.790	-322.550 -335.500
7012000	DienstbezügeArbeitnehmer	-436.592,75	-515.750	-454.940	0	-519.120	-542.970 -567.200
7021000	Beiträge zu Versorgungskassen Beamte	-235.582,53	-123.495	-109.750	0	-121.320	-126.150 -132.650
7022000	Beiträge zu Versorgungskassen Arbeitnehmer	-35.125,68	-42.535	-36.170	0	-41.000	-43.180 -45.300
7032000	Beiträge zur gesetzlichen Sozialvers. Arbeitnehmer	-94.800,45	-114.060	-101.110	0	-125.400	-131.210 -137.140
7041000	Beihilfen und Unterstützungsleistungen für Beschäf	792,00	-530	-6.620	0	-640	-640 -640
7111000	Versorgungsbezüge Beamte	0,00	-82.920	-83.220	0	-83.510	-83.810 -84.150
7211000	Unterhaltung der Grundstücke und baulichen Anlagen	-13.895,19	-59.500	-151.340	0	-26.380	-27.150 -27.320
7212000	Unterhaltung des sonstigen unbeweglichen Vermögens	-8.070,72	-3.900	-14.880	0	-6.540	-6.730 -6.740
7221000	Unterhaltung des beweglichen Vermögens	-5.653,37	-9.100	-8.350	0	-8.590	-8.840 -7.400
7222000	Erwerb von geringwertigen Vermögensgegenständen	-7.841,16	-10.300	-10.880	0	-10.280	-10.580 -9.780
7232000	Leasing	-4.624,83	-5.000	-5.160	0	-5.300	-5.460 -5.680
7241100	Aufwand für Energie	-4.211,03	-7.538	-7.920	0	-8.160	-8.410 -8.500
7241200	Aufwand für Wasserversorgung	-59.627,66	-64.190	-70.490	0	-73.760	-77.020 -71.810
7241300	Aufwand für Strom	-71.210,45	-49.500	-57.030	0	-60.010	-62.620 -57.500
7241400	Aufwand für Abwasserbeseitigung	-68.275,87	-19.800	-27.390	0	-28.390	-29.480 -28.750
7241500	Aufwand für (Fremd-)Reinigung	0,00	-23.900	-26.330	0	-27.240	-28.010 -28.840
7241600	Aufwand f.gebäudebezogene Versicherungen	-12.221,83	-8.000	-12.840	0	-13.240	-13.570 -13.120


Haushaltsplan 2026 der Stadt Hayingen

 Teilfinanzhaushalt einschließlich Finanzplanung Teilhaushalt 1 Innere Verwaltung Stadt Hayingen							
Nr.	Bezeichnung	Ergebnis 2024	Ansatz 2025	Ansatz 2026	VE	Plan 2027	Plan 2028 Plan 2029
		EUR					
		1	2	3	4	5	6
7241700	Aufwand f.gebäudebezogene Steuern	-13.895,13	-13.885	-14.710	0	-15.200	-15.700 -14.320
7241900	Sonstige Bewirtschaftungskosten	-495,87	-300	-310	0	-320	-330 -330
7251000	Haltung von Fahrzeugen	-31.882,34	-30.600	-31.900	0	-32.790	-33.700 -34.040
7261000	Besondere zahlungswirksame Aufw.f.Beschäftigte	-5.276,31	-8.500	-8.770	0	-9.010	-9.280 -9.490
7271000	Besondere Verwaltungs- und Betriebsauszahlungen	-31.421,18	-33.500	-91.600	0	-32.330	-33.250 -34.310
7291000	Auszahlungen für sonstige Dienstleistungen	0,00	0	-56.000	0	0	0 0
7593000	Auszahlungen des Geldverkehrs	-188,68	-200	-210	0	-210	-220 -220
7599000	Sonstige Finanzauszahlungen	-948,85	-100	-100	0	-110	-110 -110
7311000	Zuweisungen an das Land	-3.060,00	0	0	0	0	0 0
7411000	Sonstige Personal- und Versorgungsauszahlungen	-6.796,18	-7.000	-7.210	0	-7.420	-7.630 -7.720
7421000	Auszahlungen für ehrenamtliche und sonstige Tätigk	-21.105,81	-25.000	-25.750	0	-26.500	-27.250 -28.000
7422000	Verfüungsmittel (§13 satz 1 Nr. 1 GemHVO)	0,00	-900	-930	0	-950	-980 -1.000
7429000	Sonst. Ausz. für die Inanspr. von Rechten und Dien	-4.305,56	-4.500	-4.640	0	-4.770	-4.910 -5.000
7431000	Geschäftsauszahlungen	-29.554,33	-31.900	-42.670	0	-40.460	-41.750 -43.000
7441000	Steuern, Versicherungen, Schadensfälle	-26.487,26	-27.350	-28.110	0	-28.960	-29.800 -30.380
7450000	Erstattungen an den Bund	-11.277,70	-10.000	-10.300	0	-10.600	-10.900 -11.000
7451000	Erstattungen an das Land	-414,15	-850	-880	0	-900	-930 -950
7453000	Erstattungen an Zweckverbände und dergleichen	-64.606,75	-46.000	-47.380	0	-48.760	-50.140 -51.200
7457000	Erstattungen an private Unternehmen	-10.413,69	-7.000	-38.900	0	-7.430	-7.650 -7.900
7482000	Säumniszuschläge	-2.570,00	0	-1.500	0	-1.000	-1.000 -1.000
7491000	Weitere sonst. Ausz. aus lfd Verwaltungstätigkeit	-18,80	-2.000	-2.060	0	-2.120	-2.180 -2.000
3	Anteiliger Zahlungsmittelüberschuss/-bedarf des Ergebnishaushalts (Saldo aus Nummern 1 und 2)	-1.372.770,47	-1.473.263	-1.587.320	0	-1.423.330	-1.416.050 -1.393.670
4	Einzahlungen aus Investitionszuwendungen	53.673,56	185.000	162.700	0	0	0 80.000
6810000	Investitionszuweisungen vom Bund	0,00	0	0	0	0	0 80.000
6811000	Investitionszuweisungen vom Land	3.024,56	185.000	162.700	0	0	0 0
6813000	Investitionszuweisungen von Zweckverbänden	50.649,00	0	0	0	0	0 0
5	Einzahlungen a. Investitionsbeiträgen u. ähnl. Entgelten f. Investitionstätigkeit	110.000,00	0	0	0	0	0 0
6891000	Beiträge und ähnliche Entgelte	110.000,00	0	0	0	0	0 0
6	Einzahlungen aus der Veräußerung von Sachvermögen	0,00	70.000	0	0	0	0 0
6821000	Einz. a.d. Veräußerung v.Grundstücken u. Gebäuden	0,00	70.000	0	0	0	0 0
9	Einzahlungen aus Investitionstätigkeit (Summe aus Nummern 4 bis 8)	163.673,56	255.000	162.700	0	0	0 80.000
10	Auszahlungen für den Erwerb von Grundstücken und Gebäuden	-184.089,79	-150.000	-509.000	0	-50.000	-50.000 -50.000

Haushaltsplan 2026 der Stadt Hayingen

 Teilfinanzhaushalt einschließlich Finanzplanung Teilhaushalt 1 Innere Verwaltung Stadt Hayingen							
Nr.	Bezeichnung	Ergebnis 2024	Ansatz 2025	Ansatz 2026	VE	Plan 2027	Plan 2028 Plan 2029
		EUR					
		1	2	3	4	5	6
7821000	Ausz. für den Erwerb von Grundstücken und Gebäuden	-184.089,79	-150.000	-509.000	0	-50.000	-50.000 -50.000
11	Auszahlungen für Baumaßnahmen	-264.043,49	-15.000	0	0	0	0 0
7871000	Ausz. für Hochbaumaßnahmen	-211.326,48	-15.000	0	0	0	0 0
7872000	Ausz. für Tiefbaumaßnahmen	5.132,58	0	0	0	0	0 0
7873000	Ausz. für sonstige Baumaßnahmen	-57.849,59	0	0	0	0	0 0
12	Auszahlungen für den Erwerb von beweglichem Sachvermögen	-79.694,78	-29.000	-6.800	-250.000	-250.000	-80.000 0
7831200	Ausz. für den Erwerb von bew. Verm oberh. Wertgr.	-79.694,78	-29.000	-6.800	-250.000	-250.000	0 -80.000
15	Auszahlungen für den Erwerb von immateriellen Vermögensgegenständen	-9.362,69	-25.000	-10.000	0	-10.000	-10.000 -10.000
7831100	Ausz. für den Erwerb von imm. Verm oberh. Wertgr.	-9.362,69	-25.000	-10.000	0	-10.000	-10.000 -10.000
16	Auszahlungen aus Investitionstätigkeit (Summe aus Nummern 10 bis 15)	-537.190,75	-219.000	-525.800	-250.000	-310.000	-60.000 -140.000
17	Anteiliger veranschlagter Finanzierungsmittelüberschuss/-bedarf aus Investitionstätigkeit (Saldo aus Nummern 9 und 16)	-373.517,19	36.000	-363.100	-250.000	-310.000	-60.000 -60.000
18	Anteiliger veranschlagter Finanzierungsmittelüberschuss/-bedarf (Saldo aus Nummern 3 und 17)	-1.746.287,66	-1.437.263	-1.950.420	-250.000	-1.733.330	-1.476.050 -1.453.670


Haushaltsplan 2026 der Stadt Hayingen

 Teilergebnishaushalt einschließlich Finanzplanung Produktbereich 11 Innere Verwaltung Stadt Hayingen							
Nr.	Bezeichnung	Ergebnis 2024	Ansatz 2025	Ansatz 2026	Plan 2027	Plan 2028	Plan 2029
		EUR					
		1	2	3	4	5	6
2	Zuweisungen und Zuwendungen, Umlagen	1.000,00	1.000	1.000	1.000	1.000	500
3147000	Zuschüsse für lfd.Zwecke von privaten Unternehmen	1.000,00	1.000	1.000	1.000	1.000	500
3	Aufgelöste Investitionszuwendungen und -beiträge	468,97	64.040	69.820	68.680	37.280	29.940
3161000	Erträge a.d.Auflösung v.Sonderposten a.Zuwendungen	468,97	64.040	69.820	68.680	37.280	29.940
5	Entgelte für öffentliche Leistungen oder Einrichtungen	28.222,66	42.350	56.830	58.220	59.210	56.960
3311000	Verwaltungsgebühren	19.208,92	30.000	45.380	45.500	46.300	46.300
3321000	Benutzungsgebühren und ähnliche Entgelte	9.013,74	12.350	11.450	12.720	12.910	10.660
6	Sonstige privatrechtliche Leistungsentgelte	136.537,41	115.050	113.810	211.110	284.320	352.120
3411000	Mieten und Pachten	90.051,44	94.400	92.830	189.840	262.720	330.590
3421000	Erträge aus Verkauf	23.500,00	0	0	0	0	0
3461000	Sonstige privatrechtliche Leistungsentgelte	22.985,97	20.650	20.980	21.270	21.600	21.530
7	Kostenerstattungen und Kostenumlagen	49.720,42	34.400	98.400	35.430	35.940	36.300
3485000	Erst. von verb. Untern., Sondervermögen und Beteil	49.720,42	34.300	98.300	35.330	35.840	36.300
3487000	Erstattungen von privaten Unternehmen	0,00	100	100	100	100	0
8	Zinsen und ähnliche Erträge	7.893,12	150	150	150	160	180
3651000	Gewinnanteile a.verb.Unternehmen u.Beteil.	7.770,28	0	0	0	0	0
3699000	Sonstige Finanzerträge	122,84	150	150	150	160	180
10	Sonstige ordentliche Erträge	8.707,31	10.650	12.440	12.570	12.710	11.910
3521000	Erstattung von Steuern	1.121,31	0	0	0	0	0
3562000	Säumniszuschläge, Zinsen auf Abgaben und dergl.	4.410,00	4.000	4.060	4.120	4.180	5.030
3562100	Nachforderungszinsen Gewerbesteuer	3.108,00	5.000	5.080	5.150	5.230	5.230
3562200	Privatrechtliche Nebenforderungen	68,00	0	0	0	0	0
3571000	Erträge aus der Auflösung von sonstigen Sonderpost	0,00	1.650	3.300	3.300	3.300	1.650
11	Anteilige ordentliche Erträge (Summe aus Nummern 1 bis 10)	232.549,89	267.640	352.450	387.160	430.620	487.910
12	Personalaufwendungen	-987.705,26	-1.081.980	-976.890	-1.117.270	-1.166.700	-1.218.430
4011000	Dienstaufwendungen Beamte	-272.216,23	-285.610	-268.300	-309.790	-322.550	-335.500
4012000	Dienstaufwendungen Arbeitnehmer	-248.343,02	-515.750	-454.940	-519.120	-542.970	-567.200
4021000	Beiträge zu Versorgungskassen Beamte	-320.851,34	-123.495	-109.750	-121.320	-126.150	-132.650
4022000	Beiträge zu Versorgungskassen Arbeitnehmer	-35.220,40	-42.535	-36.170	-41.000	-43.180	-45.300
4032000	Beiträge zur gesetzl. SozialversicheruArbeitnehmer	-95.046,11	-114.060	-101.110	-125.400	-131.210	-137.140
4041000	Beihilfen, Unterstützungsleistungen f. Bedienstete	-16.028,16	-530	-6.620	-640	-640	-640
13	Versorgungsaufwendungen	-72.716,71	-82.920	-83.220	-83.510	-83.810	-84.150
4111000	Versorgungsaufwendungen Beamte	-72.716,71	-82.920	-83.220	-83.510	-83.810	-84.150
14	Aufwendungen für Sach- und Dienstleistungen	-283.988,66	-347.513	-595.900	-357.540	-370.130	-357.930
4211000	Unterhaltung der Grundstücke und baulichen Anlagen	-13.037,05	-59.500	-151.340	-26.380	-27.150	-27.320
4212000	Unterhaltung des sonstigen unbeweglichen Vermögens	-8.004,95	-3.900	-14.880	-6.540	-6.730	-6.740
4221000	Unterhaltung des beweglichen Vermögens	-3.332,99	-9.100	-8.350	-8.590	-8.840	-7.400
4222000	Erwerb v. geringw. Verm. Gegenst. sof. nicht spez	-7.747,03	-10.300	-10.880	-10.280	-10.580	-9.780
4232000	Leasing	-4.378,01	-5.000	-5.160	-5.300	-5.460	-5.680
4241100	Bewirtschaftung der Grundstücke und baul. Anlagen	-4.373,16	-7.538	-7.920	-8.160	-8.410	-8.500
4241200	Aufwand für Heizung	-54.536,48	-64.190	-70.490	-73.760	-77.020	-71.810
4241300	Aufwand für Strom	-51.649,57	-49.500	-57.030	-60.010	-62.620	-57.500
4241400	Aufwand für Reinigung	-63.380,60	-19.800	-27.390	-28.390	-29.480	-28.750
4241500	Aufwand für Abwasser/Wasser	0,00	-23.900	-26.330	-27.240	-28.010	-28.840
4241600	Aufwand für Abfall/Müll	-6.577,01	-8.000	-12.840	-13.240	-13.570	-13.120
4241700	Aufwand für Versicherungen	-13.895,13	-13.885	-14.710	-15.200	-15.700	-14.320
4241900	Sonst.Bewirtschaftungskosten d.Grundst.u.baul.Anl.	-495,87	-300	-310	-320	-330	-330
4251000	Haltung von Fahrzeugen	-20.861,99	-30.600	-31.900	-32.790	-33.700	-34.040
4261000	Besondere Aufwendungen für Beschäftigte	0,00	-1.500	-1.550	-1.590	-1.640	-1.640

Haushaltsplan 2026 der Stadt Hayingen

 Teilergebnishaushalt einschließlich Finanzplanung Produktbereich 11 Innere Verwaltung Stadt Hayingen							
Nr.	Bezeichnung	Ergebnis 2024	Ansatz 2025	Ansatz 2026	Plan 2027	Plan 2028	Plan 2029
		EUR					
		1	2	3	4	5	6
4261100	Aus- und Fortbildung	-2.931,43	-4.000	-4.130	-4.240	-4.370	-4.550
4261200	Dienst- und Schutzkleidung	-1.594,88	-3.000	-3.090	-3.180	-3.270	-3.300
4271100	Repräsentation, Ehrungen, Geschenke	-7.270,79	-12.000	-9.270	-9.540	-9.810	-10.000
4271200	Aufwand für EDV	-19.921,72	-21.000	-52.630	-22.260	-22.890	-23.740
4271500	Aufwand der Verwaltung	0,00	-500	-29.700	-530	-550	-570
4291000	Aufwendungen für sonst. Sach- und Dienstleistungen	0,00	0	-56.000	0	0	0
15	Abschreibungen	-23.637,79	-152.140	-168.500	-162.810	-105.140	-90.270
4711000	AfA auf imm.Vermögensgegenstände u.Sachvermögen	-23.637,79	-151.760	-168.120	-162.430	-104.760	-89.890
4791000	Sonstige Abschreibungen	0,00	-380	-380	-380	-380	-380
16	Zinsen und ähnliche Aufwendungen	-1.137,53	-300	-310	-320	-330	-330
4593000	Aufwand des Geldverkehrs	-188,68	-200	-210	-210	-220	-220
4599000	Sonstige Finanzaufwendungen	-948,85	-100	-100	-110	-110	-110
17	Transferaufwendungen	-3.060,00	0	0	0	0	0
4311000	Zuweisungen an das Land	-3.060,00	0	0	0	0	0
18	Sonstige ordentliche Aufwendungen	-158.374,12	-162.500	-210.330	-179.870	-185.120	-189.150
4411000	Sonstige Personal- und Versorgungsaufwendungen	-6.656,18	-7.000	-7.210	-7.420	-7.630	-7.720
4421000	Aufw. für ehrenamtliche und sonstige Tätigkeit	-19.070,81	-25.000	-25.750	-26.500	-27.250	-28.000
4422000	Verfüungsmittel (§13 1 Satz 1 Nr. 1 GemHVO)	0,00	-900	-930	-950	-980	-1.000
4429000	Sonst. Aufw. f. d. Inanspr. von Rechten u.Diensten	-4.305,56	-4.500	-4.640	-4.770	-4.910	-5.000
4431100	Geschäftsausgaben/Bürobedarf	-5.462,53	-6.500	-6.700	-6.890	-7.090	-7.380
4431200	Bücher/Zeitschriften	-3.255,40	-4.500	-4.640	-4.770	-4.910	-5.080
4431300	Telefonanschl./Post- und Fernmeldegebühren	-4.069,24	-4.800	-8.430	-5.090	-5.240	-5.390
4431400	Reisekosten	-3.026,84	-3.000	-3.090	-3.180	-3.270	-3.400
4431500	Sachverständigen-, Gerichts- und ähnliche Kosten	0,00	-7.000	-7.210	-7.420	-7.630	-7.650
4431600	Öffentliche Bekanntmachungen	-12.069,56	-6.000	-12.500	-13.000	-13.500	-14.000
4431900	Sonstige Geschäftsaufwendungen	-39,00	-100	-100	-110	-110	-100
4441000	Steuern, Versicherungen, Schadensfälle, Sonderabg.	-26.487,28	-27.350	-28.110	-28.960	-29.800	-30.380
4450000	Erstattungen an den Bund	-11.121,80	-10.000	-10.300	-10.600	-10.900	-11.000
4451000	Erstattungen an das Land	-414,15	-850	-880	-900	-930	-950
4453000	Erstattungen an Zweckverbände und dergleichen	-50.511,28	-46.000	-47.380	-48.760	-50.140	-51.200
4457000	Erstattungen an private Unternehmen	-10.413,69	-7.000	-38.900	-7.430	-7.650	-7.900
4491000	Weitere sonst.Aufw. a.lfd.Verwaltungstätigkeit	-18,80	-2.000	-2.060	-2.120	-2.180	-2.000
4599100	Erstattungszinsen Gewerbesteuer	-1.452,00	0	-1.500	-1.000	-1.000	-1.000
19	Anteilige ordentliche Aufwendungen (Summe aus Nummern 12 bis 18)	-1.530.620,07	-1.827.353	-2.035.150	-1.901.320	-1.911.230	-1.940.260
20	Anteiliges veranschlagtes ordentliches Ergebnis (Summe aus Nummern 11 und 19)	-1.298.070,18	-1.559.713	-1.682.700	-1.514.160	-1.480.610	-1.452.350
21	Erträge aus internen Leistungen	342.692,66	494.771	419.954	0	0	0
3811000	Erträge aus internen Leistungsbeziehungen	342.692,66	494.771	419.954	0	0	0
22	Aufwendungen für interne Leistungen	-72.827,28	-88.969	-126.421	0	0	0
4811000	Aufwendungen aus internen Leistungsbeziehungen	-28.763,11	-3.030	-26.030	0	0	0
4811100	Aufwendungen für Bauhofverrechnung	-44.064,17	-85.939	-100.391	0	0	0
23	kalkulatorische Kosten	-7.755,12	-916.800	-918.890	-915.680	-912.710	-910.730
9700000	kalkulatorische Zinsen und AfA (SOPO)	-7.755,12	-916.800	-918.890	-915.680	-912.710	-910.730
24	Veranschlagtes kalkulatorisches Ergebnis (Saldo aus Nummern 21 bis 23)	262.110,26	-510.998	-625.357	-915.680	-912.710	-910.730
25	Veranschlagter Nettoressourcenbedarf/-überschuss (Summe Nr. 20 und 24)	-1.035.959,92	-2.070.711	-2.308.057	-2.429.840	-2.393.320	-2.363.080


Haushaltsplan 2026 der Stadt Hayingen

 Teilfinanzhaushalt einschließlich Finanzplanung Produktbereich 11 Innere Verwaltung Stadt Hayingen							
Nr.	Bezeichnung	Ergebnis 2024	Ansatz 2025	Ansatz 2026	VE	Plan 2027	Plan 2028 Plan 2029
		EUR					
		1	2	3	4	5	6
1	Summe der Einzahlungen aus laufender Verwaltungstätigkeit	221.105,87	201.950	279.330	0	315.180	390.040 456.320
6147000	Zuschüsse für laufende Zwecke von privaten Unterne	1.000,00	1.000	1.000	0	1.000	1.000 500
6311000	Verwaltungsgebühren	19.743,00	30.000	45.380	0	45.500	46.300 46.300
6321000	Benutzungsgebühren und ähnliche Entgelte	9.213,73	12.350	11.450	0	12.720	12.910 10.660
6411000	Mieten u. Pachten inkl. Nebenkostenant.a.Mietvertr	86.203,44	94.400	92.830	0	189.840	262.720 330.590
6421000	Einzahlungen aus Verkauf	23.500,00	0	0	0	0	0 0
6461000	Sonstige privatrechtliche Leistungsentgelte	16.786,84	20.650	20.980	0	21.270	21.600 21.530
6485000	Erst. von verb. Untern., Sonderverm. und Bet.	49.720,42	34.300	98.300	0	35.330	35.840 36.300
6487000	Erstattungen von privaten Unternehmen	0,00	100	100	0	100	100 0
6651000	Einz. aus Gewinnant. aus verb. Untern. und Bet.	7.770,28	0	0	0	0	0 0
6699000	Weitere sonstige Finanzeinzahlungen	100,63	150	150	0	150	160 180
6521000	Erstattung von Steuern	1.121,31	0	0	0	0	0 0
6562000	Säumniszuschläge, Zinsen auf Abgaben und dergl.	5.946,22	9.000	9.140	0	9.270	9.410 10.260
2	Summe der Auszahlungen aus laufender Verwaltungstätigkeit	-1.593.876,34	-1.675.213	-1.866.650	0	-1.738.510	-1.806.090 -1.849.990
7011000	Dienstbezüge Beamte	-272.216,23	-285.610	-268.300	0	-309.790	-322.550 -335.500
7012000	DienstbezügeArbeitnehmer	-436.592,75	-515.750	-454.940	0	-519.120	-542.970 -567.200
7021000	Beiträge zu Versorgungskassen Beamte	-235.582,53	-123.495	-109.750	0	-121.320	-126.150 -132.650
7022000	Beiträge zu Versorgungskassen Arbeitnehmer	-35.125,68	-42.535	-36.170	0	-41.000	-43.180 -45.300
7032000	Beiträge zur gesetzlichen Sozialvers. Arbeitnehmer	-94.800,45	-114.060	-101.110	0	-125.400	-131.210 -137.140
7041000	Beihilfen und Unterstützungsleistungen für Beschäf	792,00	-530	-6.620	0	-640	-640 -640
7111000	Versorgungsbezüge Beamte	0,00	-82.920	-83.220	0	-83.510	-83.810 -84.150
7211000	Unterhaltung der Grundstücke und baulichen Anlagen	-13.895,19	-59.500	-151.340	0	-26.380	-27.150 -27.320
7212000	Unterhaltung des sonstigen unbeweglichen Vermögens	-8.070,72	-3.900	-14.880	0	-6.540	-6.730 -6.740
7221000	Unterhaltung des beweglichen Vermögens	-5.653,37	-9.100	-8.350	0	-8.590	-8.840 -7.400
7222000	Erwerb von geringwertigen Vermögensgegenständen	-7.841,16	-10.300	-10.880	0	-10.280	-10.580 -9.780
7232000	Leasing	-4.624,83	-5.000	-5.160	0	-5.300	-5.460 -5.680
7241100	Aufwand für Energie	-4.211,03	-7.538	-7.920	0	-8.160	-8.410 -8.500
7241200	Aufwand für Wasserversorgung	-59.627,66	-64.190	-70.490	0	-73.760	-77.020 -71.810
7241300	Aufwand für Strom	-71.210,45	-49.500	-57.030	0	-60.010	-62.620 -57.500
7241400	Aufwand für Abwasserbeseitigung	-68.275,87	-19.800	-27.390	0	-28.390	-29.480 -28.750
7241500	Aufwand für (Fremd-)Reinigung	0,00	-23.900	-26.330	0	-27.240	-28.010 -28.840
7241600	Aufwand f.gebäudebezogene Versicherungen	-12.221,83	-8.000	-12.840	0	-13.240	-13.570 -13.120

Haushaltsplan 2026 der Stadt Hayingen

 Teilfinanzhaushalt einschließlich Finanzplanung Produktbereich 11 Innere Verwaltung Stadt Hayingen							
Nr.	Bezeichnung	Ergebnis 2024	Ansatz 2025	Ansatz 2026	VE	Plan 2027	Plan 2028 Plan 2029
		EUR					
		1	2	3	4	5	6
7241700	Aufwand f.gebäudebezogene Steuern	-13.895,13	-13.885	-14.710	0	-15.200	-15.700 -14.320
7241900	Sonstige Bewirtschaftungskosten	-495,87	-300	-310	0	-320	-330 -330
7251000	Haltung von Fahrzeugen	-31.882,34	-30.600	-31.900	0	-32.790	-33.700 -34.040
7261000	Besondere zahlungswirksame Aufw.f.Beschäftigte	-5.276,31	-8.500	-8.770	0	-9.010	-9.280 -9.490
7271000	Besondere Verwaltungs- und Betriebsauszahlungen	-31.421,18	-33.500	-91.600	0	-32.330	-33.250 -34.310
7291000	Auszahlungen für sonstige Dienstleistungen	0,00	0	-56.000	0	0	0 0
7593000	Auszahlungen des Geldverkehrs	-188,68	-200	-210	0	-210	-220 -220
7599000	Sonstige Finanzauszahlungen	-948,85	-100	-100	0	-110	-110 -110
7311000	Zuweisungen an das Land	-3.060,00	0	0	0	0	0 0
7411000	Sonstige Personal- und Versorgungsauszahlungen	-6.796,18	-7.000	-7.210	0	-7.420	-7.630 -7.720
7421000	Auszahlungen für ehrenamtliche und sonstige Tätigk	-21.105,81	-25.000	-25.750	0	-26.500	-27.250 -28.000
7422000	Verfüungsmittel (§13 satz 1 Nr. 1 GemHVO)	0,00	-900	-930	0	-950	-980 -1.000
7429000	Sonst. Ausz. für die Inanspr. von Rechten und Dien	-4.305,56	-4.500	-4.640	0	-4.770	-4.910 -5.000
7431000	Geschäftsauszahlungen	-29.554,33	-31.900	-42.670	0	-40.460	-41.750 -43.000
7441000	Steuern, Versicherungen, Schadensfälle	-26.487,26	-27.350	-28.110	0	-28.960	-29.800 -30.380
7450000	Erstattungen an den Bund	-11.277,70	-10.000	-10.300	0	-10.600	-10.900 -11.000
7451000	Erstattungen an das Land	-414,15	-850	-880	0	-900	-930 -950
7453000	Erstattungen an Zweckverbände und dergleichen	-64.606,75	-46.000	-47.380	0	-48.760	-50.140 -51.200
7457000	Erstattungen an private Unternehmen	-10.413,69	-7.000	-38.900	0	-7.430	-7.650 -7.900
7482000	Säumniszuschläge	-2.570,00	0	-1.500	0	-1.000	-1.000 -1.000
7491000	Weitere sonst. Ausz. aus lfd Verwaltungstätigkeit	-18,80	-2.000	-2.060	0	-2.120	-2.180 -2.000
3	Anteiliger Zahlungsmittelüberschuss/-bedarf des Ergebnishaushalts (Saldo aus Nummern 1 und 2)	-1.372.770,47	-1.473.263	-1.587.320	0	-1.423.330	-1.416.050 -1.393.670
4	Einzahlungen aus Investitionszuwendungen	53.673,56	185.000	162.700	0	0	0 80.000
6810000	Investitionszuweisungen vom Bund	0,00	0	0	0	0	0 80.000
6811000	Investitionszuweisungen vom Land	3.024,56	185.000	162.700	0	0	0 0
6813000	Investitionszuweisungen von Zweckverbänden	50.649,00	0	0	0	0	0 0
5	Einzahlungen a. Investitionsbeiträgen u. ähnl. Entgelten f. Investitionstätigkeit	110.000,00	0	0	0	0	0 0
6891000	Beiträge und ähnliche Entgelte	110.000,00	0	0	0	0	0 0
6	Einzahlungen aus der Veräußerung von Sachvermögen	0,00	70.000	0	0	0	0 0
6821000	Einz. a.d. Veräußerung v.Grundstücken u. Gebäuden	0,00	70.000	0	0	0	0 0
9	Einzahlungen aus Investitionstätigkeit (Summe aus Nummern 4 bis 8)	163.673,56	255.000	162.700	0	0	0 80.000
10	Auszahlungen für den Erwerb von Grundstücken und Gebäuden	-184.089,79	-150.000	-509.000	0	-50.000	-50.000 -50.000

Haushaltsplan 2026 der Stadt Hayingen

 Teilfinanzhaushalt einschließlich Finanzplanung Produktbereich 11 Innere Verwaltung Stadt Hayingen							
Nr.	Bezeichnung	Ergebnis 2024	Ansatz 2025	Ansatz 2026	VE	Plan 2027	Plan 2028 Plan 2029
		EUR					
		1	2	3	4	5	6
7821000	Ausz. für den Erwerb von Grundstücken und Gebäuden	-184.089,79	-150.000	-509.000	0	-50.000	-50.000 -50.000
11	Auszahlungen für Baumaßnahmen	-264.043,49	-15.000	0	0	0	0 0
7871000	Ausz. für Hochbaumaßnahmen	-211.326,48	-15.000	0	0	0	0 0
7872000	Ausz. für Tiefbaumaßnahmen	5.132,58	0	0	0	0	0 0
7873000	Ausz. für sonstige Baumaßnahmen	-57.849,59	0	0	0	0	0 0
12	Auszahlungen für den Erwerb von beweglichem Sachvermögen	-79.694,78	-29.000	-6.800	-250.000	-250.000	0 -80.000
7831200	Ausz. für den Erwerb von bew. Verm oberh. Wertgr.	-79.694,78	-29.000	-6.800	-250.000	-250.000	0 -80.000
15	Auszahlungen für den Erwerb von immateriellen Vermögensgegenständen	-9.362,69	-25.000	-10.000	0	-10.000	-10.000 -10.000
7831100	Ausz. für den Erwerb von imm. Verm oberh. Wertgr.	-9.362,69	-25.000	-10.000	0	-10.000	-10.000 -10.000
16	Auszahlungen aus Investitionstätigkeit (Summe aus Nummern 10 bis 15)	-537.190,75	-219.000	-525.800	-250.000	-310.000	-60.000 -140.000
17	Anteiliger veranschlagter Finanzierungsmittelüberschuss/-bedarf aus Investitionstätigkeit (Saldo aus Nummern 9 und 16)	-373.517,19	36.000	-363.100	-250.000	-310.000	-60.000 -60.000
18	Anteiliger veranschlagter Finanzierungsmittelüberschuss/-bedarf (Saldo aus Nummern 3 und 17)	-1.746.287,66	-1.437.263	-1.950.420	-250.000	-1.733.330	-1.476.050 -1.453.670

Haushaltsplan 2026 der Stadt Hayingen



Teilergebnishaushalt einschließlich Finanzplanung Teilhaushalt 2 Sicherheit und Ordnung

Stadt Hayingen

Nr.	Bezeichnung	Ergebnis 2024	Ansatz 2025	Ansatz 2026	Plan 2027	Plan 2028	Plan 2029
		EUR					
		1	2	3	4	5	6
2	Zuweisungen und Zuwendungen, Umlagen	10.540,00	11.000	11.000	11.000	11.000	11.000
3141000	Zuweisungen für laufende Zwecke vom Land	10.540,00	11.000	11.000	11.000	11.000	11.000
3	Aufgelöste Investitionszuwendungen und -beiträge	0,00	3.680	3.680	3.680	3.680	3.680
3161000	Erträge a.d.Auflösung v.Sonderposten a.Zuwendungen	0,00	3.680	3.680	3.680	3.680	3.680
5	Entgelte für öffentliche Leistungen oder Einrichtungen	16.817,64	14.550	16.610	16.960	17.160	17.430
3311000	Verwaltungsgebühren	12.975,14	10.550	12.550	12.860	13.060	13.330
3321000	Benutzungsgebühren und ähnliche Entgelte	3.842,50	4.000	4.060	4.100	4.100	4.100
6	Sonstige privatrechtliche Leistungsentgelte	10.045,74	10.000	10.150	10.300	10.450	10.500
3461000	Sonstige privatrechtliche Leistungsentgelte	10.045,74	10.000	10.150	10.300	10.450	10.500
7	Kostenerstattungen und Kostenumlagen	2.520,96	2.000	2.500	0	2.000	2.000
3480000	Erstattungen vom Bund	0,00	2.000	0	0	2.000	2.000
3481000	Erstattungen vom Land	2.520,96	0	2.500	0	0	0
10	Sonstige ordentliche Erträge	0,00	0	60	60	60	60
3571000	Erträge aus der Auflösung von sonstigen Sonderpost	0,00	0	60	60	60	60
11	Anteilige ordentliche Erträge (Summe aus Nummern 1 bis 10)	39.924,34	41.230	44.000	42.000	44.350	44.670
12	Personalaufwendungen	-41.835,00	-45.545	-47.820	-50.100	-52.370	-54.710
4012000	Dienstaufwendungen Arbeitnehmer	-32.172,14	-35.200	-36.960	-38.720	-40.480	-42.300
4022000	Beiträge zu Versorgungskassen Arbeitnehmer	-2.729,23	-2.915	-3.060	-3.210	-3.350	-3.500
4032000	Beiträge zur gesetzl. SozialversicheruArbeitnehmer	-6.933,63	-7.420	-7.790	-8.160	-8.530	-8.900
4041000	Beihilfen, Unterstützungsleistungen f. Bedienstete	0,00	-10	-10	-10	-10	-10
14	Aufwendungen für Sach- und Dienstleistungen	-86.726,88	-81.850	-86.960	-75.070	-83.940	-77.280
4211000	Unterhaltung der Grundstücke und baulichen Anlagen	0,00	-2.000	-2.060	-2.120	-2.180	-2.200
4212000	Unterhaltung des sonstigen unbeweglichen Vermögens	-1.940,03	0	-1.500	0	0	0
4221000	Unterhaltung des beweglichen Vermögens	-1.606,66	-8.000	-8.750	-8.480	-8.720	-8.720
4222000	Erwerb v. geringw. Verm. Gegenst. sof. nicht spez	-8.747,10	-15.250	-14.800	-15.110	-20.530	-17.050
4251000	Haltung von Fahrzeugen	-13.786,13	-14.000	-16.580	-14.790	-15.180	-11.160
4261100	Aus- und Fortbildung	-25.189,80	-17.200	-13.000	-8.000	-9.000	-10.000
4261200	Dienst- und Schutzkleidung	-12.779,38	-8.500	-13.250	-9.010	-9.270	-9.500
4261300	Untersuchungen	-3.321,38	-5.500	-3.400	-5.830	-6.000	-6.000
4271100	Repräsentation, Ehrungen, Geschenke	-679,72	0	0	0	0	0
4271200	Aufwand für EDV	-1.779,95	-400	-2.300	-500	-500	-500
4271400	Betriebsstoffe für betriebliche Zwecke	-441,73	-400	-410	-420	-440	-450
4271500	Aufwand der Verwaltung	-16.455,00	-10.400	-10.700	-10.600	-11.900	-11.500
4271700	Ausschmückung von Gebäuden, Str. und Plätzen aus b esonderen Anlässen, für kulturelle Veranstaltungen	0,00	-200	-210	-210	-220	-200
15	Abschreibungen	0,00	-32.550	-32.620	-21.600	-21.140	-19.770
4711000	AfA auf imm.Vermögensgegenstände u.Sachvermögen	0,00	-32.550	-32.620	-21.600	-21.140	-19.770
17	Transferaufwendungen	-3.517,41	-3.600	-3.710	-3.820	-3.920	-3.950
4318000	Zuschüsse an übrige Bereiche	-3.517,41	-3.600	-3.710	-3.820	-3.920	-3.950
18	Sonstige ordentliche Aufwendungen	-33.742,21	-42.050	-43.070	-31.150	-46.470	-38.730
4421000	Aufw. für ehrenamtliche und sonstige Tätigkeit	-16.424,80	-15.000	-17.100	-15.000	-17.200	-16.900
4431000	Geschäftsaufwendungen	-197,55	0	0	0	0	0
4431100	Geschäftsausgaben/Bürobedarf	-3.819,92	-12.600	-4.750	-1.700	-12.740	-5.050
4431200	Bücher/Zeitschriften	-1.381,13	-950	-960	-980	-990	-1.000
4431300	Telefonanschl./Post- und Fernmeldegebühren	-892,80	-1.600	-1.600	-1.650	-1.700	-1.750
4431400	Reisekosten	-53,90	-100	-100	0	-110	-100
4431800	Spezielle Geschäftsaufwendungen	0,00	0	-5.500	0	0	0
4431900	Sonstige Geschäftsaufwendungen	-781,10	-1.000	-1.000	-1.000	-1.000	-1.000
4441000	Steuern, Versicherungen, Schadensfälle, Sonderabg.	-809,19	-2.000	-2.060	-2.120	-2.180	-2.180
4453000	Erstattungen an Zweckverbände und dergleichen	-9.381,82	-8.800	-10.000	-8.700	-10.550	-10.750

Haushaltsplan 2026 der Stadt Hayingen




Teilergebnishaushalt einschließlich Finanzplanung Teilhaushalt 2 Sicherheit und Ordnung


Stadt Hayingen

Nr.	Bezeichnung	Ergebnis 2024	Ansatz 2025	Ansatz 2026	Plan 2027	Plan 2028	Plan 2029
		EUR					
		1	2	3	4	5	6
19	Anteilige ordentliche Aufwendungen (Summe aus Nummern 12 bis 18)	-165.821,50	-205.595	-214.180	-181.740	-207.840	-194.440
20	Anteiliges veranschlagtes ordentliches Ergebnis (Summe aus Nummern 11 und 19)	-125.897,16	-164.365	-170.180	-139.740	-163.490	-149.770
22	Aufwendungen für interne Leistungen	-180,43	-5.230	-5.230	0	0	0
4811000	Aufwendungen aus internen Leistungsbeziehungen	0,00	-5.230	-5.230	0	0	0
4811100	Aufwendungen für Bauhofverrechnung	-180,43	0	0	0	0	0
23	kalkulatorische Kosten	0,00	-24.400	-22.240	-21.070	-20.190	-19.360
9700000	kalkulatorische Zinsen und AfA (SOPO)	0,00	-24.400	-22.240	-21.070	-20.190	-19.360
24	Veranschlagtes kalkulatorisches Ergebnis (Saldo aus Nummern 21 bis 23)	-180,43	-29.630	-27.470	-21.070	-20.190	-19.360
25	Veranschlagter Nettoressourcenbedarf/-überschuss (Summe Nr. 20 und 24)	-126.077,59	-193.995	-197.650	-160.810	-183.680	-169.130

Haushaltsplan 2026 der Stadt Hayingen

 Teilfinanzhaushalt einschließlich Finanzplanung Teilhaushalt 2 Sicherheit und Ordnung Stadt Hayingen							
Nr.	Bezeichnung	Ergebnis 2024	Ansatz 2025	Ansatz 2026	VE	Plan 2027	Plan 2028 Plan 2029
EUR							
		1	2	3	4	5	6
1	Summe der Einzahlungen aus laufender Verwaltungstätigkeit	40.640,24	37.550	40.260	0	38.260	40.610 40.930
6141000	Zuweisungen für laufende Zwecke vom Land	10.540,00	11.000	11.000	0	11.000	11.000 11.000
6311000	Verwaltungsgebühren	12.811,14	10.550	12.550	0	12.860	13.060 13.330
6321000	Benutzungsgebühren und ähnliche Entgelte	5.552,50	4.000	4.060	0	4.100	4.100 4.100
6461000	Sonstige privatrechtliche Leistungsentgelte	9.215,64	10.000	10.150	0	10.300	10.450 10.500
6480000	Erstattungen vom Bund	0,00	2.000	0	0	0	2.000 2.000
6481000	Erstattungen vom Land	2.520,96	0	2.500	0	0	0 0
2	Summe der Auszahlungen aus laufender Verwaltungstätigkeit	-172.135,13	-173.045	-181.560	0	-160.140	-186.700 -174.670
7012000	Dienstbezüge Arbeitnehmer	-32.172,14	-35.200	-36.960	0	-38.720	-40.480 -42.300
7022000	Beiträge zu Versorgungskassen Arbeitnehmer	-2.729,23	-2.915	-3.060	0	-3.210	-3.350 -3.500
7032000	Beiträge zur gesetzlichen Sozialvers. Arbeitnehmer	-6.933,63	-7.420	-7.790	0	-8.160	-8.530 -8.900
7041000	Beihilfen und Unterstützungsleistungen für Beschäf	0,00	-10	-10	0	-10	-10 -10
7211000	Unterhaltung der Grundstücke und baulichen Anlagen	0,00	-2.000	-2.060	0	-2.120	-2.180 -2.200
7212000	Unterhaltung des sonstigen unbeweglichen Vermögens	-1.940,03	0	-1.500	0	0	0 0
7221000	Unterhaltung des beweglichen Vermögens	-2.850,21	-8.000	-8.750	0	-8.480	-8.720 -8.720
7222000	Erwerb von geringwertigen Vermögensgegenständen	-8.770,90	-15.250	-14.800	0	-15.110	-20.530 -17.050
7251000	Haltung von Fahrzeugen	-14.184,06	-14.000	-16.580	0	-14.790	-15.180 -11.160
7261000	Besondere zahlungswirksame Aufw.f.Beschäftigte	-42.388,47	-31.200	-29.650	0	-22.840	-24.270 -25.500
7271000	Besondere Verwaltungs- und Betriebsauszahlungen	-20.276,25	-11.400	-13.620	0	-11.730	-13.060 -12.650
7318000	Zuschüsse an übrige Bereiche	-3.517,41	-3.600	-3.710	0	-3.820	-3.920 -3.950
7421000	Auszahlungen für ehrenamtliche und sonstige Tätigk	-16.424,80	-15.000	-17.100	0	-15.000	-17.200 -16.900
7431000	Geschäftsauszahlungen	-7.156,51	-16.250	-13.910	0	-5.330	-16.540 -8.900
7441000	Steuern, Versicherungen, Schadensfälle	-809,20	-2.000	-2.060	0	-2.120	-2.180 -2.180
7453000	Erstattungen an Zweckverbände und dergleichen	-11.982,29	-8.800	-10.000	0	-8.700	-10.550 -10.750
3	Anteiliger Zahlungsmittelüberschuss/-bedarf des Ergebnishaushalts (Saldo aus Nummern 1 und 2)	-131.494,89	-135.495	-141.300	0	-121.880	-146.090 -133.740
4	Einzahlungen aus Investitionszuwendungen	17.334,00	0	0	0	0	0 100.000
6810000	Investitionszuweisungen vom Bund	0,00	0	0	0	0	0 100.000
6811000	Investitionszuweisungen vom Land	17.334,00	0	0	0	0	0 0
9	Einzahlungen aus Investitionstätigkeit (Summe aus Nummern 4 bis 8)	17.334,00	0	0	0	0	0 100.000
10	Auszahlungen für den Erwerb von Grundstücken und Gebäuden	0,00	0	-10.000	0	0	0 0
7821000	Ausz. für den Erwerb von Grundstücken und Gebäuden	0,00	0	-10.000	0	0	0 0
11	Auszahlungen für Baumaßnahmen	-9.028,41	-20.000	0	0	0	0 0

Haushaltsplan 2026 der Stadt Hayingen

 Teilfinanzhaushalt einschließlich Finanzplanung Teilhaushalt 2 Sicherheit und Ordnung Stadt Hayingen							
Nr.	Bezeichnung	Ergebnis 2024	Ansatz 2025	Ansatz 2026	VE	Plan 2027	Plan 2028 Plan 2029
		EUR					
		1	2	3	4	5	6
7871000	Ausz. für Hochbaumaßnahmen	-9.028,41	-20.000	0	0	0	0 0
12	Auszahlungen für den Erwerb von beweglichem Sachvermögen	-9.352,33	-9.800	-2.000	0	0	0 -100.000
7831200	Ausz. für den Erwerb von bew. Verm oberh. Wertgr.	-9.352,33	-9.800	-2.000	0	0	0 -100.000
16	Auszahlungen aus Investitionstätigkeit (Summe aus Nummern 10 bis 15)	-18.380,74	-29.800	-12.000	0	0	0 -100.000
17	Anteiliger veranschlagter Finanzierungsmittelüberschuss/-bedarf aus Investitionstätigkeit (Saldo aus Nummern 9 und 16)	-1.046,74	-29.800	-12.000	0	0	0 0
18	Anteiliger veranschlagter Finanzierungsmittelüberschuss/-bedarf (Saldo aus Nummern 3 und 17)	-132.541,63	-165.295	-153.300	0	-121.880	-146.090 -133.740

Haushaltsplan 2026 der Stadt Hayingen




Teilergebnishaushalt einschließlich Finanzplanung Produktbereich 12 Sicherheit und Ordnung

Stadt Hayingen

Nr.	Bezeichnung	Ergebnis 2024	Ansatz 2025	Ansatz 2026	Plan 2027	Plan 2028	Plan 2029
		EUR					
		1	2	3	4	5	6
2	Zuweisungen und Zuwendungen, Umlagen	10.540,00	11.000	11.000	11.000	11.000	11.000
3141000	Zuweisungen für laufende Zwecke vom Land	10.540,00	11.000	11.000	11.000	11.000	11.000
3	Aufgelöste Investitionszuwendungen und -beiträge	0,00	3.680	3.680	3.680	3.680	3.680
3161000	Erträge a.d.Auflösung v.Sonderposten a.Zuwendungen	0,00	3.680	3.680	3.680	3.680	3.680
5	Entgelte für öffentliche Leistungen oder Einrichtungen	16.817,64	14.550	16.610	16.960	17.160	17.430
3311000	Verwaltungsgebühren	12.975,14	10.550	12.550	12.860	13.060	13.330
3321000	Benutzungsgebühren und ähnliche Entgelte	3.842,50	4.000	4.060	4.100	4.100	4.100
6	Sonstige privatrechtliche Leistungsentgelte	10.045,74	10.000	10.150	10.300	10.450	10.500
3461000	Sonstige privatrechtliche Leistungsentgelte	10.045,74	10.000	10.150	10.300	10.450	10.500
7	Kostenerstattungen und Kostenumlagen	2.520,96	2.000	2.500	0	2.000	2.000
3480000	Erstattungen vom Bund	0,00	2.000	0	0	2.000	2.000
3481000	Erstattungen vom Land	2.520,96	0	2.500	0	0	0
10	Sonstige ordentliche Erträge	0,00	0	60	60	60	60
3571000	Erträge aus der Auflösung von sonstigen Sonderpost	0,00	0	60	60	60	60
11	Anteilige ordentliche Erträge (Summe aus Nummern 1 bis 10)	39.924,34	41.230	44.000	42.000	44.350	44.670
12	Personalaufwendungen	-41.835,00	-45.545	-47.820	-50.100	-52.370	-54.710
4012000	Dienstaufwendungen Arbeitnehmer	-32.172,14	-35.200	-36.960	-38.720	-40.480	-42.300
4022000	Beiträge zu Versorgungskassen Arbeitnehmer	-2.729,23	-2.915	-3.060	-3.210	-3.350	-3.500
4032000	Beiträge zur gesetzl. SozialversicheruArbeitnehmer	-6.933,63	-7.420	-7.790	-8.160	-8.530	-8.900
4041000	Beihilfen, Unterstützungsleistungen f. Bedienstete	0,00	-10	-10	-10	-10	-10
14	Aufwendungen für Sach- und Dienstleistungen	-86.726,88	-81.850	-86.960	-75.070	-83.940	-77.280
4211000	Unterhaltung der Grundstücke und baulichen Anlagen	0,00	-2.000	-2.060	-2.120	-2.180	-2.200
4212000	Unterhaltung des sonstigen unbeweglichen Vermögens	-1.940,03	0	-1.500	0	0	0
4221000	Unterhaltung des beweglichen Vermögens	-1.606,66	-8.000	-8.750	-8.480	-8.720	-8.720
4222000	Erwerb v. geringw. Verm. Gegenst. sof. nicht spez	-8.747,10	-15.250	-14.800	-15.110	-20.530	-17.050
4251000	Haltung von Fahrzeugen	-13.786,13	-14.000	-16.580	-14.790	-15.180	-11.160
4261100	Aus- und Fortbildung	-25.189,80	-17.200	-13.000	-8.000	-9.000	-10.000
4261200	Dienst- und Schutzkleidung	-12.779,38	-8.500	-13.250	-9.010	-9.270	-9.500
4261300	Untersuchungen	-3.321,38	-5.500	-3.400	-5.830	-6.000	-6.000
4271100	Repräsentation, Ehrungen, Geschenke	-679,72	0	0	0	0	0
4271200	Aufwand für EDV	-1.779,95	-400	-2.300	-500	-500	-500
4271400	Betriebsstoffe für betriebliche Zwecke	-441,73	-400	-410	-420	-440	-450
4271500	Aufwand der Verwaltung	-16.455,00	-10.400	-10.700	-10.600	-11.900	-11.500
4271700	Ausschmückung von Gebäuden, Str. und Plätzen aus b esonderen Anlässen, für kulturelle Veranstaltungen	0,00	-200	-210	-210	-220	-200
15	Abschreibungen	0,00	-32.550	-32.620	-21.600	-21.140	-19.770
4711000	AfA auf imm.Vermögensgegenstände u.Sachvermögen	0,00	-32.550	-32.620	-21.600	-21.140	-19.770
17	Transferaufwendungen	-3.517,41	-3.600	-3.710	-3.820	-3.920	-3.950
4318000	Zuschüsse an übrige Bereiche	-3.517,41	-3.600	-3.710	-3.820	-3.920	-3.950
18	Sonstige ordentliche Aufwendungen	-33.742,21	-42.050	-43.070	-31.150	-46.470	-38.730
4421000	Aufw. für ehrenamtliche und sonstige Tätigkeit	-16.424,80	-15.000	-17.100	-15.000	-17.200	-16.900
4431000	Geschäftsaufwendungen	-197,55	0	0	0	0	0
4431100	Geschäftsausgaben/Bürobedarf	-3.819,92	-12.600	-4.750	-1.700	-12.740	-5.050
4431200	Bücher/Zeitschriften	-1.381,13	-950	-960	-980	-990	-1.000
4431300	Telefonanschl./Post- und Fernmeldegebühren	-892,80	-1.600	-1.600	-1.650	-1.700	-1.750
4431400	Reisekosten	-53,90	-100	-100	0	-110	-100
4431800	Spezielle Geschäftsaufwendungen	0,00	0	-5.500	0	0	0
4431900	Sonstige Geschäftsaufwendungen	-781,10	-1.000	-1.000	-1.000	-1.000	-1.000
4441000	Steuern, Versicherungen, Schadensfälle, Sonderabg.	-809,19	-2.000	-2.060	-2.120	-2.180	-2.180
4453000	Erstattungen an Zweckverbände und dergleichen	-9.381,82	-8.800	-10.000	-8.700	-10.550	-10.750


Haushaltsplan 2026 der Stadt Hayingen

 Teilergebnishaushalt einschließlich Finanzplanung Produktbereich 12 Sicherheit und Ordnung Stadt Hayingen							
Nr.	Bezeichnung	Ergebnis 2024	Ansatz 2025	Ansatz 2026	Plan 2027	Plan 2028	Plan 2029
		EUR					
		1	2	3	4	5	6
19	Anteilige ordentliche Aufwendungen (Summe aus Nummern 12 bis 18)	-165.821,50	-205.595	-214.180	-181.740	-207.840	-194.440
20	Anteiliges veranschlagtes ordentliches Ergebnis (Summe aus Nummern 11 und 19)	-125.897,16	-164.365	-170.180	-139.740	-163.490	-149.770
22	Aufwendungen für interne Leistungen	-180,43	-5.230	-5.230	0	0	0
4811000	Aufwendungen aus internen Leistungsbeziehungen	0,00	-5.230	-5.230	0	0	0
4811100	Aufwendungen für Bauhofverrechnung	-180,43	0	0	0	0	0
23	kalkulatorische Kosten	0,00	-24.400	-22.240	-21.070	-20.190	-19.360
9700000	kalkulatorische Zinsen und AfA (SOPO)	0,00	-24.400	-22.240	-21.070	-20.190	-19.360
24	Veranschlagtes kalkulatorisches Ergebnis (Saldo aus Nummern 21 bis 23)	-180,43	-29.630	-27.470	-21.070	-20.190	-19.360
25	Veranschlagter Nettoressourcenbedarf/-überschuss (Summe Nr. 20 und 24)	-126.077,59	-193.995	-197.650	-160.810	-183.680	-169.130


Haushaltsplan 2026 der Stadt Hayingen

 Teilfinanzhaushalt einschließlich Finanzplanung Produktbereich 12 Sicherheit und Ordnung Stadt Hayingen							
Nr.	Bezeichnung	Ergebnis 2024	Ansatz 2025	Ansatz 2026	VE	Plan 2027	Plan 2028 Plan 2029
		EUR					
		1	2	3	4	5	6
1	Summe der Einzahlungen aus laufender Verwaltungstätigkeit	40.640,24	37.550	40.260	0	38.260	40.610 40.930
6141000	Zuweisungen für laufende Zwecke vom Land	10.540,00	11.000	11.000	0	11.000	11.000 11.000
6311000	Verwaltungsgebühren	12.811,14	10.550	12.550	0	12.860	13.060 13.330
6321000	Benutzungsgebühren und ähnliche Entgelte	5.552,50	4.000	4.060	0	4.100	4.100 4.100
6461000	Sonstige privatrechtliche Leistungsentgelte	9.215,64	10.000	10.150	0	10.300	10.450 10.500
6480000	Erstattungen vom Bund	0,00	2.000	0	0	0	2.000 2.000
6481000	Erstattungen vom Land	2.520,96	0	2.500	0	0	0 0
2	Summe der Auszahlungen aus laufender Verwaltungstätigkeit	-172.135,13	-173.045	-181.560	0	-160.140	-186.700 -174.670
7012000	Dienstbezüge Arbeitnehmer	-32.172,14	-35.200	-36.960	0	-38.720	-40.480 -42.300
7022000	Beiträge zu Versorgungskassen Arbeitnehmer	-2.729,23	-2.915	-3.060	0	-3.210	-3.350 -3.500
7032000	Beiträge zur gesetzlichen Sozialvers. Arbeitnehmer	-6.933,63	-7.420	-7.790	0	-8.160	-8.530 -8.900
7041000	Beihilfen und Unterstützungsleistungen für Beschäf	0,00	-10	-10	0	-10	-10 -10
7211000	Unterhaltung der Grundstücke und baulichen Anlagen	0,00	-2.000	-2.060	0	-2.120	-2.180 -2.200
7212000	Unterhaltung des sonstigen unbeweglichen Vermögens	-1.940,03	0	-1.500	0	0	0 0
7221000	Unterhaltung des beweglichen Vermögens	-2.850,21	-8.000	-8.750	0	-8.480	-8.720 -8.720
7222000	Erwerb von geringwertigen Vermögensgegenständen	-8.770,90	-15.250	-14.800	0	-15.110	-20.530 -17.050
7251000	Haltung von Fahrzeugen	-14.184,06	-14.000	-16.580	0	-14.790	-15.180 -11.160
7261000	Besondere zahlungswirksame Aufw.f.Beschäftigte	-42.388,47	-31.200	-29.650	0	-22.840	-24.270 -25.500
7271000	Besondere Verwaltungs- und Betriebsauszahlungen	-20.276,25	-11.400	-13.620	0	-11.730	-13.060 -12.650
7318000	Zuschüsse an übrige Bereiche	-3.517,41	-3.600	-3.710	0	-3.820	-3.920 -3.950
7421000	Auszahlungen für ehrenamtliche und sonstige Tätigk	-16.424,80	-15.000	-17.100	0	-15.000	-17.200 -16.900
7431000	Geschäftsauszahlungen	-7.156,51	-16.250	-13.910	0	-5.330	-16.540 -8.900
7441000	Steuern, Versicherungen, Schadensfälle	-809,20	-2.000	-2.060	0	-2.120	-2.180 -2.180
7453000	Erstattungen an Zweckverbände und dergleichen	-11.982,29	-8.800	-10.000	0	-8.700	-10.550 -10.750
3	Anteiliger Zahlungsmittelüberschuss/-bedarf des Ergebnishaushalts (Saldo aus Nummern 1 und 2)	-131.494,89	-135.495	-141.300	0	-121.880	-146.090 -133.740
4	Einzahlungen aus Investitionszuwendungen	17.334,00	0	0	0	0	0 100.000
6810000	Investitionszuweisungen vom Bund	0,00	0	0	0	0	0 100.000
6811000	Investitionszuweisungen vom Land	17.334,00	0	0	0	0	0 0
9	Einzahlungen aus Investitionstätigkeit (Summe aus Nummern 4 bis 8)	17.334,00	0	0	0	0	0 100.000
10	Auszahlungen für den Erwerb von Grundstücken und Gebäuden	0,00	0	-10.000	0	0	0 0
7821000	Ausz. für den Erwerb von Grundstücken und Gebäuden	0,00	0	-10.000	0	0	0 0
11	Auszahlungen für Baumaßnahmen	-9.028,41	-20.000	0	0	0	0 0

Haushaltsplan 2026 der Stadt Hayingen

 Teilfinanzhaushalt einschließlich Finanzplanung Produktbereich 12 Sicherheit und Ordnung Stadt Hayingen							
Nr.	Bezeichnung	Ergebnis 2024	Ansatz 2025	Ansatz 2026	VE	Plan 2027	Plan 2028 Plan 2029
		EUR					
		1	2	3	4	5	6
7871000	Ausz. für Hochbaumaßnahmen	-9.028,41	-20.000	0	0	0	0
12	Auszahlungen für den Erwerb von beweglichem Sachvermögen	-9.352,33	-9.800	-2.000	0	0	0 -100.000
7831200	Ausz. für den Erwerb von bew. Verm oberh. Wertgr.	-9.352,33	-9.800	-2.000	0	0	0 -100.000
16	Auszahlungen aus Investitionstätigkeit (Summe aus Nummern 10 bis 15)	-18.380,74	-29.800	-12.000	0	0	0 -100.000
17	Anteiliger veranschlagter Finanzierungsmittelüberschuss/-bedarf aus Investitionstätigkeit (Saldo aus Nummern 9 und 16)	-1.046,74	-29.800	-12.000	0	0	0 0
18	Anteiliger veranschlagter Finanzierungsmittelüberschuss/-bedarf (Saldo aus Nummern 3 und 17)	-132.541,63	-165.295	-153.300	0	-121.880	-146.090 -133.740

Haushaltsplan 2026 der Stadt Hayingen

 Teilergebnishaushalt einschließlich Finanzplanung Teilhaushalt 3 Schulen Stadt Hayingen							
Nr.	Bezeichnung	Ergebnis 2024	Ansatz 2025	Ansatz 2026	Plan 2027	Plan 2028	Plan 2029
		EUR					
		1	2	3	4	5	6
2	Zuweisungen und Zuwendungen, Umlagen	14.227,00	14.000	14.000	14.000	14.000	14.000
3141000	Zuweisungen für laufende Zwecke vom Land	14.227,00	14.000	14.000	14.000	14.000	14.000
5	Entgelte für öffentliche Leistungen oder Einrichtungen	10.417,00	11.000	11.000	11.100	11.200	11.200
3321000	Benutzungsgebühren und ähnliche Entgelte	10.417,00	11.000	11.000	11.100	11.200	11.200
6	Sonstige privatrechtliche Leistungsentgelte	335,79	500	510	520	520	550
3461000	Sonstige privatrechtliche Leistungsentgelte	335,79	500	510	520	520	550
7	Kostenerstattungen und Kostenumlagen	8.984,00	27.000	24.180	24.560	25.040	25.050
3481000	Erstattungen vom Land	8.984,00	15.000	12.000	12.200	12.500	12.500
3482000	Erstattungen von Gemeinden und Gemeindeverbänden	0,00	12.000	12.180	12.360	12.540	12.550
11	Anteilige ordentliche Erträge (Summe aus Nummern 1 bis 10)	33.963,79	52.500	49.690	50.180	50.760	50.800
12	Personalaufwendungen	-65.175,13	-52.600	-94.900	-94.030	-99.640	-101.860
4012000	Dienstaufwendungen Arbeitnehmer	-49.955,23	-34.050	-72.300	-73.630	-78.300	-80.300
4022000	Beiträge zu Versorgungskassen Arbeitnehmer	-4.127,70	-5.010	-6.200	-5.510	-5.770	-5.780
4032000	Beiträge zur gesetzl. SozialversicheruArbeitnehmer	-11.092,20	-13.540	-16.400	-14.890	-15.570	-15.780
14	Aufwendungen für Sach- und Dienstleistungen	-30.896,03	-50.150	-68.800	-47.390	-48.390	-51.540
4211000	Unterhaltung der Grundstücke und baulichen Anlagen	0,00	-1.200	0	0	0	0
4212000	Unterhaltung des sonstigen unbeweglichen Vermögens	0,00	-1.000	-1.000	-1.060	-1.090	-1.090
4221000	Unterhaltung des beweglichen Vermögens	-361,17	-2.750	-12.000	-1.000	-1.000	-3.000
4222000	Erwerb v. geringw. Verm. Gegenst. sof. nicht spez	-722,16	-500	-4.500	-530	-550	-550
4232000	Leasing	-1.886,48	-3.000	-2.700	-3.000	-3.050	-3.100
4261000	Besondere Aufwendungen für Beschäftigte	0,00	-400	-400	-400	-400	-400
4271100	Repräsentation, Ehrungen, Geschenke	-241,69	-300	-300	-300	-300	-300
4271200	Aufwand für EDV	-8.000,53	-15.000	-20.000	-12.500	-13.000	-14.000
4271600	besondere schulische Aufwendungen	-12.521,36	-14.000	-16.000	-16.000	-16.000	-16.000
4274000	Lehr- und Unterrichtsmittel	-546,67	-2.000	-1.900	-2.000	-2.100	-2.100
4275000	Lernmittel	-6.615,97	-10.000	-10.000	-10.600	-10.900	-11.000
15	Abschreibungen	0,00	-50	-840	-840	-570	-430
4711000	AfA auf imm.Vermögensgegenstände u.Sachvermögen	0,00	-50	-840	-840	-570	-430
17	Transferaufwendungen	-400,00	-500	-520	-530	-550	-550
4312000	Zuweisungen an Gemeinden und Gemeindeverbände	-400,00	-500	-520	-530	-550	-550
18	Sonstige ordentliche Aufwendungen	-32.019,52	-38.650	-54.750	-48.430	-49.240	-49.960
4411000	Sonstige Personal- und Versorgungsaufwendungen	-889,43	-800	-1.000	-1.000	-1.000	-1.000
4431100	Geschäftsausgaben/Bürobedarf	-1.308,43	-2.350	-2.350	-2.490	-2.560	-2.600
4431200	Bücher/Zeitschriften	-498,49	-600	-600	-600	-600	-600
4431300	Telefonanschl./Post- und Fernmeldegebühren	-1.877,86	-1.800	-1.800	-1.850	-1.900	-1.950
4431800	Spezielle Geschäftsaufwendungen	-1.817,35	-2.100	-2.160	-2.230	-2.290	-2.310
4431900	Sonstige Geschäftsaufwendungen	-7.770,49	-8.000	-8.240	-8.480	-8.720	-9.000
4441000	Steuern, Versicherungen, Schadensfälle, Sonderabg.	-12.823,65	-13.000	-13.600	-13.780	-14.170	-14.500
4452000	Erstattungen an Gemeinden und Gemeindeverbände	-5.033,82	-10.000	-17.000	-10.000	-10.000	-10.000
4491000	Weitere sonst.Aufw. a.lfd.Verwaltungstätigkeit	0,00	0	-8.000	-8.000	-8.000	-8.000
19	Anteilige ordentliche Aufwendungen (Summe aus Nummern 12 bis 18)	-128.490,68	-141.950	-219.810	-191.220	-198.390	-204.340
20	Anteiliges veranschlagtes ordentliches Ergebnis (Summe aus Nummern 11 und 19)	-94.526,89	-89.450	-170.120	-141.040	-147.630	-153.540
22	Aufwendungen für interne Leistungen	0,00	-1.490	-1.490	0	0	0
4811000	Aufwendungen aus internen Leistungsbeziehungen	0,00	-1.490	-1.490	0	0	0
23	kalkulatorische Kosten	0,00	-340	-160	-120	-80	-60
9700000	kalkulatorische Zinsen und AfA (SOPO)	0,00	-340	-160	-120	-80	-60
24	Veranschlagtes kalkulatorisches Ergebnis (Saldo aus Nummern 21 bis 23)	0,00	-1.830	-1.650	-120	-80	-60

Haushaltsplan 2026 der Stadt Hayingen



Teilergebnishaushalt einschließlich Finanzplanung Teilhaushalt 3 Schulen


Stadt Hayingen

Nr.	Bezeichnung	Ergebnis 2024	Ansatz 2025	Ansatz 2026	Plan 2027	Plan 2028	Plan 2029
		EUR					
		1	2	3	4	5	6
25	Veranschlagter Nettoressourcenbedarf/-überschuss (Summe Nr. 20 und 24)	-94.526,89	-91.280	-171.770	-141.160	-147.710	-153.600

Haushaltsplan 2026 der Stadt Hayingen

 Teilfinanzhaushalt einschließlich Finanzplanung Teilhaushalt 3 Schulen Stadt Hayingen							
Nr.	Bezeichnung	Ergebnis 2024	Ansatz 2025	Ansatz 2026	VE	Plan 2027	Plan 2028 Plan 2029
EUR							
		1	2	3	4	5	6
1	Summe der Einzahlungen aus laufender Verwaltungstätigkeit	40.181,19	52.500	49.690	0	50.180	50.760 50.800
6141000	Zuweisungen für laufende Zwecke vom Land	14.227,00	14.000	14.000	0	14.000	14.000 14.000
6321000	Benutzungsgebühren und ähnliche Entgelte	11.691,00	11.000	11.000	0	11.100	11.200 11.200
6461000	Sonstige privatrechtliche Leistungsentgelte	335,79	500	510	0	520	520 550
6481000	Erstattungen vom Land	13.927,40	15.000	12.000	0	12.200	12.500 12.500
6482000	Erstattungen von Gemeinden und Gemeindeverbänden	0,00	12.000	12.180	0	12.360	12.540 12.550
2	Summe der Auszahlungen aus laufender Verwaltungstätigkeit	-132.459,89	-141.900	-218.970	0	-190.380	-197.820 -203.910
7012000	Dienstbezüge Arbeitnehmer	-49.955,23	-34.050	-72.300	0	-73.630	-78.300 -80.300
7022000	Beiträge zu Versorgungskassen Arbeitnehmer	-4.127,70	-5.010	-6.200	0	-5.510	-5.770 -5.780
7032000	Beiträge zur gesetzlichen Sozialvers. Arbeitnehmer	-11.092,20	-13.540	-16.400	0	-14.890	-15.570 -15.780
7211000	Unterhaltung der Grundstücke und baulichen Anlagen	0,00	-1.200	0	0	0	0 0
7212000	Unterhaltung des sonstigen unbeweglichen Vermögens	-145,39	-1.000	-1.000	0	-1.060	-1.090 -1.090
7221000	Unterhaltung des beweglichen Vermögens	-335,53	-2.750	-12.000	0	-1.000	-1.000 -3.000
7222000	Erwerb von geringwertigen Vermögensgegenständen	-722,16	-500	-4.500	0	-530	-550 -550
7232000	Leasing	-2.199,23	-3.000	-2.700	0	-3.000	-3.050 -3.100
7261000	Besondere zahlungswirksame Aufw.f.Beschäftigte	0,00	-400	-400	0	-400	-400 -400
7271000	Besondere Verwaltungs- und Betriebsauszahlungen	-21.512,94	-29.300	-36.300	0	-28.800	-29.300 -30.300
7274000	Lehr- und Unterrichtsmittel	-486,64	-2.000	-1.900	0	-2.000	-2.100 -2.100
7275000	Lernmittel	-6.345,62	-10.000	-10.000	0	-10.600	-10.900 -11.000
7312000	Zuweisungen an Gemeinden und Gemeindeverbände	-400,00	-500	-520	0	-530	-550 -550
7411000	Sonstige Personal- und Versorgungsauszahlungen	-889,43	-800	-1.000	0	-1.000	-1.000 -1.000
7431000	Geschäftsauszahlungen	-14.785,34	-14.850	-15.150	0	-15.650	-16.070 -16.460
7441000	Steuern, Versicherungen, Schadensfälle	-12.823,66	-13.000	-13.600	0	-13.780	-14.170 -14.500
7452000	Erstattungen an Gemeinden und Gemeindeverbände	-6.638,82	-10.000	-17.000	0	-10.000	-10.000 -10.000
7491000	Weitere sonst. Ausz. aus lfd Verwaltungstätigkeit	0,00	0	-8.000	0	-8.000	-8.000 -8.000
3	Anteiliger Zahlungsmittelüberschuss/-bedarf des Ergebnishaushalts (Saldo aus Nummern 1 und 2)	-92.278,70	-89.400	-169.280	0	-140.200	-147.060 -153.110
9	Einzahlungen aus Investitionstätigkeit (Summe aus Nummern 4 bis 8)	0,00	0	0	0	0	0 0
16	Auszahlungen aus Investitionstätigkeit (Summe aus Nummern 10 bis 15)	0,00	0	0	0	0	0 0
17	Anteiliger veranschlagter Finanzierungsmittelüberschuss/-bedarf aus Investitionstätigkeit (Saldo aus Nummern 9 und 16)	0,00	0	0	0	0	0 0
18	Anteiliger veranschlagter Finanzierungsmittelüberschuss/-bedarf (Saldo aus Nummern 3 und 17)	-92.278,70	-89.400	-169.280	0	-140.200	-147.060 -153.110

Haushaltsplan 2026 der Stadt Hayingen

 Teilergebnishaushalt einschließlich Finanzplanung Produktbereich 21 Schulträgeraufgaben Stadt Hayingen							
Nr.	Bezeichnung	Ergebnis 2024	Ansatz 2025	Ansatz 2026	Plan 2027	Plan 2028	Plan 2029
		EUR					
		1	2	3	4	5	6
2	Zuweisungen und Zuwendungen, Umlagen	14.227,00	14.000	14.000	14.000	14.000	14.000
3141000	Zuweisungen für laufende Zwecke vom Land	14.227,00	14.000	14.000	14.000	14.000	14.000
5	Entgelte für öffentliche Leistungen oder Einrichtungen	10.417,00	11.000	11.000	11.100	11.200	11.200
3321000	Benutzungsgebühren und ähnliche Entgelte	10.417,00	11.000	11.000	11.100	11.200	11.200
6	Sonstige privatrechtliche Leistungsentgelte	335,79	500	510	520	520	550
3461000	Sonstige privatrechtliche Leistungsentgelte	335,79	500	510	520	520	550
7	Kostenerstattungen und Kostenumlagen	8.984,00	27.000	24.180	24.560	25.040	25.050
3481000	Erstattungen vom Land	8.984,00	15.000	12.000	12.200	12.500	12.500
3482000	Erstattungen von Gemeinden und Gemeindeverbänden	0,00	12.000	12.180	12.360	12.540	12.550
11	Anteilige ordentliche Erträge (Summe aus Nummern 1 bis 10)	33.963,79	52.500	49.690	50.180	50.760	50.800
12	Personalaufwendungen	-65.175,13	-52.600	-94.900	-94.030	-99.640	-101.860
4012000	Dienstaufwendungen Arbeitnehmer	-49.955,23	-34.050	-72.300	-73.630	-78.300	-80.300
4022000	Beiträge zu Versorgungskassen Arbeitnehmer	-4.127,70	-5.010	-6.200	-5.510	-5.770	-5.780
4032000	Beiträge zur gesetzl. SozialversicheruArbeitnehmer	-11.092,20	-13.540	-16.400	-14.890	-15.570	-15.780
14	Aufwendungen für Sach- und Dienstleistungen	-30.896,03	-50.150	-68.800	-47.390	-48.390	-51.540
4211000	Unterhaltung der Grundstücke und baulichen Anlagen	0,00	-1.200	0	0	0	0
4212000	Unterhaltung des sonstigen unbeweglichen Vermögens	0,00	-1.000	-1.000	-1.060	-1.090	-1.090
4221000	Unterhaltung des beweglichen Vermögens	-361,17	-2.750	-12.000	-1.000	-1.000	-3.000
4222000	Erwerb v. geringw. Verm. Gegenst. sof. nicht spez	-722,16	-500	-4.500	-530	-550	-550
4232000	Leasing	-1.886,48	-3.000	-2.700	-3.000	-3.050	-3.100
4261000	Besondere Aufwendungen für Beschäftigte	0,00	-400	-400	-400	-400	-400
4271100	Repräsentation, Ehrungen, Geschenke	-241,69	-300	-300	-300	-300	-300
4271200	Aufwand für EDV	-8.000,53	-15.000	-20.000	-12.500	-13.000	-14.000
4271600	besondere schulische Aufwendungen	-12.521,36	-14.000	-16.000	-16.000	-16.000	-16.000
4274000	Lehr- und Unterrichtsmittel	-546,67	-2.000	-1.900	-2.000	-2.100	-2.100
4275000	Lernmittel	-6.615,97	-10.000	-10.000	-10.600	-10.900	-11.000
15	Abschreibungen	0,00	-50	-840	-840	-570	-430
4711000	AfA auf imm.Vermögensgegenstände u.Sachvermögen	0,00	-50	-840	-840	-570	-430
17	Transferaufwendungen	-400,00	-500	-520	-530	-550	-550
4312000	Zuweisungen an Gemeinden und Gemeindeverbände	-400,00	-500	-520	-530	-550	-550
18	Sonstige ordentliche Aufwendungen	-32.019,52	-38.650	-54.750	-48.430	-49.240	-49.960
4411000	Sonstige Personal- und Versorgungsaufwendungen	-889,43	-800	-1.000	-1.000	-1.000	-1.000
4431100	Geschäftsausgaben/Bürobedarf	-1.308,43	-2.350	-2.350	-2.490	-2.560	-2.600
4431200	Bücher/Zeitschriften	-498,49	-600	-600	-600	-600	-600
4431300	Telefonanschl./Post- und Fernmeldegebühren	-1.877,86	-1.800	-1.800	-1.850	-1.900	-1.950
4431800	Spezielle Geschäftsaufwendungen	-1.817,35	-2.100	-2.160	-2.230	-2.290	-2.310
4431900	Sonstige Geschäftsaufwendungen	-7.770,49	-8.000	-8.240	-8.480	-8.720	-9.000
4441000	Steuern, Versicherungen, Schadensfälle, Sonderabg.	-12.823,65	-13.000	-13.600	-13.780	-14.170	-14.500
4452000	Erstattungen an Gemeinden und Gemeindeverbände	-5.033,82	-10.000	-17.000	-10.000	-10.000	-10.000
4491000	Weitere sonst.Aufw. a.lfd.Verwaltungstätigkeit	0,00	0	-8.000	-8.000	-8.000	-8.000
19	Anteilige ordentliche Aufwendungen (Summe aus Nummern 12 bis 18)	-128.490,68	-141.950	-219.810	-191.220	-198.390	-204.340
20	Anteiliges veranschlagtes ordentliches Ergebnis (Summe aus Nummern 11 und 19)	-94.526,89	-89.450	-170.120	-141.040	-147.630	-153.540
22	Aufwendungen für interne Leistungen	0,00	-1.490	-1.490	0	0	0
4811000	Aufwendungen aus internen Leistungsbeziehungen	0,00	-1.490	-1.490	0	0	0
23	kalkulatorische Kosten	0,00	-340	-160	-120	-80	-60
9700000	kalkulatorische Zinsen und AfA (SOPO)	0,00	-340	-160	-120	-80	-60
24	Veranschlagtes kalkulatorisches Ergebnis (Saldo aus Nummern 21 bis 23)	0,00	-1.830	-1.650	-120	-80	-60

Haushaltsplan 2026 der Stadt Hayingen



Teilergebnishaushalt einschließlich Finanzplanung Produktbereich 21 Schulträgeraufgaben


Stadt Hayingen

Nr.	Bezeichnung	Ergebnis 2024	Ansatz 2025	Ansatz 2026	Plan 2027	Plan 2028	Plan 2029
		EUR					
		1	2	3	4	5	6
25	Veranschlagter Nettoressourcenbedarf/-überschuss (Summe Nr. 20 und 24)	-94.526,89	-91.280	-171.770	-141.160	-147.710	-153.600


Haushaltsplan 2026 der Stadt Hayingen

 Teilfinanzhaushalt einschließlich Finanzplanung Produktbereich 21 Schulträgeraufgaben Stadt Hayingen							
Nr.	Bezeichnung	Ergebnis 2024	Ansatz 2025	Ansatz 2026	VE	Plan 2027	Plan 2028 Plan 2029
		EUR					
		1	2	3	4	5	6
1	Summe der Einzahlungen aus laufender Verwaltungstätigkeit	40.181,19	52.500	49.690	0	50.180	50.760 50.800
6141000	Zuweisungen für laufende Zwecke vom Land	14.227,00	14.000	14.000	0	14.000	14.000 14.000
6321000	Benutzungsgebühren und ähnliche Entgelte	11.691,00	11.000	11.000	0	11.100	11.200 11.200
6461000	Sonstige privatrechtliche Leistungsentgelte	335,79	500	510	0	520	520 550
6481000	Erstattungen vom Land	13.927,40	15.000	12.000	0	12.200	12.500 12.500
6482000	Erstattungen von Gemeinden und Gemeindeverbänden	0,00	12.000	12.180	0	12.360	12.540 12.550
2	Summe der Auszahlungen aus laufender Verwaltungstätigkeit	-132.459,89	-141.900	-218.970	0	-190.380	-197.820 -203.910
7012000	Dienstbezüge Arbeitnehmer	-49.955,23	-34.050	-72.300	0	-73.630	-78.300 -80.300
7022000	Beiträge zu Versorgungskassen Arbeitnehmer	-4.127,70	-5.010	-6.200	0	-5.510	-5.770 -5.780
7032000	Beiträge zur gesetzlichen Sozialvers. Arbeitnehmer	-11.092,20	-13.540	-16.400	0	-14.890	-15.570 -15.780
7211000	Unterhaltung der Grundstücke und baulichen Anlagen	0,00	-1.200	0	0	0	0 0
7212000	Unterhaltung des sonstigen unbeweglichen Vermögens	-145,39	-1.000	-1.000	0	-1.060	-1.090 -1.090
7221000	Unterhaltung des beweglichen Vermögens	-335,53	-2.750	-12.000	0	-1.000	-1.000 -3.000
7222000	Erwerb von geringwertigen Vermögensgegenständen	-722,16	-500	-4.500	0	-530	-550 -550
7232000	Leasing	-2.199,23	-3.000	-2.700	0	-3.000	-3.050 -3.100
7261000	Besondere zahlungswirksame Aufw.f.Beschäftigte	0,00	-400	-400	0	-400	-400 -400
7271000	Besondere Verwaltungs- und Betriebsauszahlungen	-21.512,94	-29.300	-36.300	0	-28.800	-29.300 -30.300
7274000	Lehr- und Unterrichtsmittel	-486,64	-2.000	-1.900	0	-2.000	-2.100 -2.100
7275000	Lernmittel	-6.345,62	-10.000	-10.000	0	-10.600	-10.900 -11.000
7312000	Zuweisungen an Gemeinden und Gemeindeverbände	-400,00	-500	-520	0	-530	-550 -550
7411000	Sonstige Personal- und Versorgungsauszahlungen	-889,43	-800	-1.000	0	-1.000	-1.000 -1.000
7431000	Geschäftsauszahlungen	-14.785,34	-14.850	-15.150	0	-15.650	-16.070 -16.460
7441000	Steuern, Versicherungen, Schadensfälle	-12.823,66	-13.000	-13.600	0	-13.780	-14.170 -14.500
7452000	Erstattungen an Gemeinden und Gemeindeverbände	-6.638,82	-10.000	-17.000	0	-10.000	-10.000 -10.000
7491000	Weitere sonst. Ausz. aus lfd Verwaltungstätigkeit	0,00	0	-8.000	0	-8.000	-8.000 -8.000
3	Anteillger Zahlungsmittelüberschuss/-bedarf des Ergebnishaushalts (Saldo aus Nummern 1 und 2)	-92.278,70	-89.400	-169.280	0	-140.200	-147.060 -153.110
9	Einzahlungen aus Investitionstätigkeit (Summe aus Nummern 4 bis 8)	0,00	0	0	0	0	0 0
16	Auszahlungen aus Investitionstätigkeit (Summe aus Nummern 10 bis 15)	0,00	0	0	0	0	0 0
17	Anteillger veranschlagter Finanzierungsmittelüberschuss/-bedarf aus Investitionstätigkeit (Saldo aus Nummern 9 und 16)	0,00	0	0	0	0	0 0
18	Anteillger veranschlagter Finanzierungsmittelüberschuss/-bedarf (Saldo aus Nummern 3 und 17)	-92.278,70	-89.400	-169.280	0	-140.200	-147.060 -153.110


Haushaltsplan 2026 der Stadt Hayingen

 Teilergebnishaushalt einschließlich Finanzplanung Teilhaushalt 4 Sport, Kultur, und Soziales Stadt Hayingen							
Nr.	Bezeichnung	Ergebnis 2024	Ansatz 2025	Ansatz 2026	Plan 2027	Plan 2028	Plan 2029
		EUR					
		1	2	3	4	5	6
2	Zuweisungen und Zuwendungen, Umlagen	363.149,10	331.500	388.580	362.990	331.320	331.320
3141000	Zuweisungen für laufende Zwecke vom Land	313.393,00	285.400	337.200	317.300	285.600	285.600
3141100	Ausgleichsleistungen des Bundes n.§ 46a SGB XII	16.117,00	15.000	15.000	15.000	15.000	15.000
3141200	Zuweisung zusätzlich für Kiga-Leitung	33.039,10	30.000	35.700	30.000	30.000	30.000
3147000	Zuschüsse für lfd.Zwecke von privaten Unternehmen	150,00	150	160	160	170	170
3148000	Zuschüsse für lfd. Zwecke von übrigen Bereichen	450,00	950	520	530	550	550
3	Aufgelöste Investitionszuwendungen und -beiträge	0,00	30.670	24.320	24.320	24.320	24.320
3161000	Erträge a.d.Auflösung v.Sonderposten a.Zuwendungen	0,00	30.670	24.320	24.320	24.320	24.320
5	Entgelte für öffentliche Leistungen oder Einrichtungen	342.750,18	326.500	336.480	336.900	337.360	337.200
3321000	Benutzungsgebühren und ähnliche Entgelte	318.668,06	301.500	311.080	311.150	311.230	311.000
3322000	Elternbeiträge für die Betreuung	24.082,12	25.000	25.400	25.750	26.130	26.200
6	Sonstige privatrechtliche Leistungsentgelte	91.408,23	73.150	74.650	75.740	76.850	77.110
3411000	Mieten und Pachten	27.503,36	30.000	30.450	30.900	31.350	31.350
3461000	Sonstige privatrechtliche Leistungsentgelte	63.904,87	43.150	44.200	44.840	45.500	45.760
7	Kostenerstattungen und Kostenumlagen	14.762,57	17.500	12.100	12.100	13.100	13.100
3481000	Erstattungen vom Land	14.762,57	17.000	11.100	11.100	12.100	12.100
3482000	Erstattungen von Gemeinden und Gemeindeverbänden	0,00	500	1.000	1.000	1.000	1.000
10	Sonstige ordentliche Erträge	1.524,53	0	460	460	460	460
3571000	Erträge aus der Auflösung von sonstigen Sonderpost	0,00	0	460	460	460	460
3591000	Andere sonstige ordentliche Erträge	1.524,53	0	0	0	0	0
11	Anteilige ordentliche Erträge (Summe aus Nummern 1 bis 10)	813.594,61	779.320	836.590	812.510	783.410	783.510
12	Personalaufwendungen	-910.038,32	-987.337	-1.014.120	-1.031.300	-1.073.790	-1.180.740
4012000	Dienstaufwendungen Arbeitnehmer	-704.456,75	-759.785	-780.840	-793.870	-826.580	-923.700
4022000	Beiträge zu Versorgungskassen Arbeitnehmer	-53.548,57	-61.795	-61.300	-62.520	-65.060	-67.750
4032000	Beiträge zur gesetzl. SozialversicheruArbeitnehmer	-151.993,00	-165.715	-171.950	-174.870	-182.110	-189.250
4041000	Beihilfen, Unterstützungsleistungen f. Bedienstete	-40,00	-42	-30	-40	-40	-40
14	Aufwendungen für Sach- und Dienstleistungen	-202.532,31	-296.100	-329.430	-245.880	-249.870	-240.400
4211000	Unterhaltung der Grundstücke und baulichen Anlagen	-20.880,57	-61.000	-94.580	-12.750	-12.930	-13.100
4212000	Unterhaltung des sonstigen unbeweglichen Vermögens	-5.021,32	-7.500	-10.610	-8.210	-8.320	-8.350
4212500	Bühnenbild/ Requisiten	-7.284,47	-8.000	-8.240	-8.480	-8.720	-8.720
4221000	Unterhaltung des beweglichen Vermögens	-1.052,23	-7.000	-5.070	-4.240	-4.370	-4.390
4222000	Erwerb v. geringw. Verm. Gegenst. sof. nicht spez	-5.396,30	-7.100	-7.800	-7.040	-7.220	-7.300
4231000	Mieten und Pachten	-33.924,67	-34.000	-35.020	-36.040	-37.060	-37.060
4232000	Leasing	-1.157,68	-1.200	-1.240	-1.270	-1.310	-1.350
4241100	Bewirtschaftung der Grundstücke und baul. Anlagen	-899,64	-1.000	-1.030	-1.060	-1.090	-1.100
4241200	Aufwand für Heizung	-4.389,66	-20.000	-20.000	-20.000	-20.000	-20.000
4241300	Aufwand für Strom	-14.277,00	-12.700	-13.450	-13.990	-14.440	-14.720
4241400	Aufwand für Reinigung	-8.814,38	-10.700	-11.030	-11.340	-11.670	-11.770
4241500	Aufwand für Abwasser/Wasser	0,00	-7.050	-8.350	-8.600	-8.850	-9.100
4241600	Aufwand für Abfall/Müll	-922,45	-3.000	-3.090	-3.180	-3.270	-3.280
4241700	Aufwand für Versicherungen	-5.630,08	-5.050	-5.330	-5.490	-5.650	-5.790
4251000	Haltung von Fahrzeugen	-4.683,74	-7.000	-7.210	-7.420	-7.630	-7.630
4261000	Besondere Aufwendungen für Beschäftigte	-120,40	-100	-200	-100	-100	-100
4261100	Aus- und Fortbildung	-1.275,00	-1.100	-1.400	-1.510	-1.610	-1.750
4271000	Besondere Verwaltungs- und Betriebsaufwendungen	-31.217,51	-45.000	-31.000	-31.800	-32.700	-33.000
4271100	Repräsentation, Ehrungen, Geschenke	-1.325,63	-250	-260	-270	-270	-270
4271200	Aufwand für EDV	-623,56	-1.150	-1.680	-1.720	-1.750	-1.760
4271300	Kauf von Sachen zur Weiterveräußerung	-17.422,01	-18.000	-18.540	-19.080	-19.620	-20.000
4271500	Aufwand der Verwaltung	-27.746,17	-30.000	-30.900	-31.800	-32.700	-22.000


Haushaltsplan 2026 der Stadt Hayingen

 Teilergebnishaushalt einschließlich Finanzplanung Teilhaushalt 4 Sport, Kultur, und Soziales		Stadt Hayingen					
Nr.	Bezeichnung	Ergebnis 2024	Ansatz 2025	Ansatz 2026	Plan 2027	Plan 2028	Plan 2029
		EUR					
		1	2	3	4	5	6
4271700	Ausschmückung von Gebäuden, Str. und Plätzen aus besonderen Anlässen, für kulturelle Veranstaltungen	-4.774,53	-4.500	-4.580	-4.650	-4.730	-2.000
4271900	sonstige besondere Verw.- und Betr.aufwendungen	0,00	0	0	-2.000	0	-2.000
4275000	Lernmittel	-3.300,00	-3.700	-3.720	-3.740	-3.760	-3.760
4291000	Aufwendungen für sonst. Sach- und Dienstleistungen	0,00	0	-100	-100	-100	-100
4291100	Aufwendungen für Planung	-393,31	0	-5.000	0	0	0
15	Abschreibungen	0,00	-71.580	-110.930	-110.590	-110.100	-110.000
4711000	AfA auf imm.Vermögensgegenstände u.Sachvermögen	0,00	-70.090	-109.440	-109.440	-109.440	-109.340
4721000	Abschreibungen auf Finanzvermögen	0,00	-830	0	0	0	0
4791000	Sonstige Abschreibungen	0,00	-660	-1.490	-1.150	-660	-660
17	Transferaufwendungen	-19.158,09	-38.800	-45.890	-25.960	-26.050	-29.080
4312000	Zuweisungen an Gemeinden und Gemeindeverbände	-4.066,34	-1.000	-7.000	-7.000	-7.000	-10.000
4316000	Zuschüsse an sonstige öffentliche Sonderrechnungen	-3.809,80	-4.500	-4.500	-4.500	-4.500	-4.500
4318000	Zuschüsse an übrige Bereiche	-11.281,95	-33.300	-34.390	-14.460	-14.550	-14.580
18	Sonstige ordentliche Aufwendungen	-107.330,57	-144.380	-149.130	-153.470	-157.840	-158.980
4411000	Sonstige Personal- und Versorgungsaufwendungen	-103,38	-1.000	-1.030	-1.060	-1.090	-1.090
4422000	Verfüungsmittel (§13 1 Satz 1 Nr. 1 GemHVO)	-165,40	0	0	0	0	0
4429000	Sonst. Aufw. f. d. Inanspr. von Rechten u.Diensten	-15.878,00	-16.600	-17.100	-17.590	-18.090	-17.580
4431100	Geschäftsausgaben/Bürobedarf	-433,14	-950	-1.090	-1.110	-1.140	-1.170
4431200	Bücher/Zeitschriften	-560,00	-500	-610	-640	-670	-750
4431300	Telefonanschl./Post- und Fernmeldegebühren	-3.311,84	-3.900	-4.020	-4.140	-4.250	-4.270
4431400	Reisekosten	-1.200,00	-3.000	-3.090	-3.180	-3.270	-3.270
4431600	Öffentliche Bekanntmachungen	0,00	-2.000	-2.060	-2.120	-2.180	-2.200
4431700	Bühnenmusik	0,00	-16.000	-16.480	-16.960	-17.440	-18.000
4431800	Spezielle Geschäftsaufwendungen	-29.485,39	-34.000	-35.020	-36.040	-37.060	-37.500
4431900	Sonstige Geschäftsaufwendungen	-17.146,81	-20.200	-21.010	-21.630	-22.260	-22.470
4441000	Steuern, Versicherungen, Schadensfälle, Sonderabg.	-3.613,44	-4.155	-4.280	-4.400	-4.530	-4.580
4451000	Erstattungen an das Land	0,00	-75	-80	-80	-80	-80
4491000	Weitere sonst.Aufw. a.lfd.Verwaltungstätigkeit	-35.433,17	-42.000	-43.260	-44.520	-45.780	-46.020
19	Anteilige ordentliche Aufwendungen (Summe aus Nummern 12 bis 18)	-1.239.059,29	-1.538.197	-1.649.500	-1.567.200	-1.617.650	-1.719.200
20	Anteiliges veranschlagtes ordentliches Ergebnis (Summe aus Nummern 11 und 19)	-425.464,68	-758.877	-812.910	-754.690	-834.240	-935.690
21	Erträge aus internen Leistungen	0,00	16.490	16.490	0	0	0
3811000	Erträge aus internen Leistungsbeziehungen	0,00	16.490	16.490	0	0	0
22	Aufwendungen für interne Leistungen	-73.023,57	-146.361	-143.936	0	0	0
4811000	Aufwendungen aus internen Leistungsbeziehungen	0,00	-39.960	-39.960	0	0	0
4811100	Aufwendungen für Bauhofverrechnung	-73.023,57	-106.401	-103.976	0	0	0
23	kalkulatorische Kosten	0,00	-114.160	-104.820	-101.240	-97.740	-94.210
9700000	kalkulatorische Zinsen und AfA (SOPO)	0,00	-114.160	-104.820	-101.240	-97.740	-94.210
24	Veranschlagtes kalkulatorisches Ergebnis (Saldo aus Nummern 21 bis 23)	-73.023,57	-244.031	-232.266	-101.240	-97.740	-94.210
25	Veranschlagter Nettoressourcenbedarf/-überschuss (Summe Nr. 20 und 24)	-498.488,25	-1.002.908	-1.045.176	-855.930	-931.980	-1.029.900

Haushaltsplan 2026 der Stadt Hayingen

 Teilfinanzhaushalt einschließlich Finanzplanung Teilhaushalt 4 Sport, Kultur, und Soziales Stadt Hayingen							
Nr.	Bezeichnung	Ergebnis 2024	Ansatz 2025	Ansatz 2026	VE	Plan 2027	Plan 2028 Plan 2029
		EUR					
		1	2	3	4	5	6
1	Summe der Einzahlungen aus laufender Verwaltungstätigkeit	815.387,79	748.650	811.810	0	787.730	758.630 758.730
6141000	Zuweisungen für laufende Zwecke vom Land	346.432,10	315.400	372.900	0	347.300	315.600 315.600
6141100	Zuweisungen lfd. Zwecke v. Land (soweit SOLA)	16.117,00	15.000	15.000	0	15.000	15.000 15.000
6147000	Zuschüsse für laufende Zwecke von privaten Unterne	150,00	150	160	0	160	170 170
6148000	Zuschüsse für laufende Zwecke von übrigen Bereiche	450,00	950	520	0	530	550 550
6321000	Benutzungsgebühren und ähnliche Entgelte	321.442,81	301.500	311.080	0	311.150	311.230 311.000
6322000	Elternbeiträge für die Betreuung	24.230,50	25.000	25.400	0	25.750	26.130 26.200
6411000	Mieten u. Pachten inkl. Nebenkostenant.a.Mietvertr	24.113,16	30.000	30.450	0	30.900	31.350 31.350
6461000	Sonstige privatrechtliche Leistungsentgelte	66.041,02	43.150	44.200	0	44.840	45.500 45.760
6481000	Erstattungen vom Land	14.596,85	17.000	11.100	0	11.100	12.100 12.100
6482000	Erstattungen von Gemeinden und Gemeindeverbänden	289,82	500	1.000	0	1.000	1.000 1.000
6591000	Sonst. Einz. aus laufender Verwaltungstätigkeit	1.524,53	0	0	0	0	0 0
2	Summe der Auszahlungen aus laufender Verwaltungstätigkeit	-1.256.563,15	-1.466.617	-1.538.570	0	-1.456.610	-1.507.550 -1.609.200
7012000	DienstbezügeArbeitnehmer	-704.257,39	-759.785	-780.840	0	-793.870	-826.580 -923.700
7022000	Beiträge zu Versorgungskassen Arbeitnehmer	-53.548,57	-61.795	-61.300	0	-62.520	-65.060 -67.750
7032000	Beiträge zur gesetzlichen Sozialvers. Arbeitnehmer	-151.993,00	-165.715	-171.950	0	-174.870	-182.110 -189.250
7041000	Beihilfen und Unterstützungsleistungen für Beschäf	0,00	-42	-30	0	-40	-40 -40
7211000	Unterhaltung der Grundstücke und baulichen Anlagen	-20.880,57	-61.000	-94.580	0	-12.750	-12.930 -13.100
7212000	Unterhaltung des sonstigen unbeweglichen Vermögens	-12.305,79	-15.500	-18.850	0	-16.690	-17.040 -17.070
7221000	Unterhaltung des beweglichen Vermögens	-1.052,23	-7.000	-5.070	0	-4.240	-4.370 -4.390
7222000	Erwerb von geringwertigen Vermögensgegenständen	-5.784,74	-7.100	-7.800	0	-7.040	-7.220 -7.300
7231000	Mieten und Pachten inkl. Mietnebenkosten	-33.924,67	-34.000	-35.020	0	-36.040	-37.060 -37.060
7232000	Leasing	-1.157,68	-1.200	-1.240	0	-1.270	-1.310 -1.350
7241100	Aufwand für Energie	-899,64	-1.000	-1.030	0	-1.060	-1.090 -1.100
7241200	Aufwand für Wasserversorgung	-4.502,83	-20.000	-20.000	0	-20.000	-20.000 -20.000
7241300	Aufwand für Strom	-18.628,12	-12.700	-13.450	0	-13.990	-14.440 -14.720
7241400	Aufwand für Abwasserbeseitigung	-8.881,07	-10.700	-11.030	0	-11.340	-11.670 -11.770
7241500	Aufwand für (Fremd-)Reinigung	0,00	-7.050	-8.350	0	-8.600	-8.850 -9.100
7241600	Aufwand f.gebäudebezogene Versicherungen	-2.070,02	-3.000	-3.090	0	-3.180	-3.270 -3.280
7241700	Aufwand f.gebäudebezogene Steuern	-5.630,08	-5.050	-5.330	0	-5.490	-5.650 -5.790
7251000	Haltung von Fahrzeugen	-4.931,01	-7.000	-7.210	0	-7.420	-7.630 -7.630
7261000	Besondere zahlungswirksame Aufw.f.Beschäftigte	-1.395,40	-1.200	-1.600	0	-1.610	-1.710 -1.850

Haushaltsplan 2026 der Stadt Hayingen

 Teilfinanzhaushalt einschließlich Finanzplanung Teilhaushalt 4 Sport, Kultur, und Soziales Stadt Hayingen							
Nr.	Bezeichnung	Ergebnis 2024	Ansatz 2025	Ansatz 2026	VE	Plan 2027	Plan 2028 Plan 2029
		EUR					
		1	2	3	4	5	6
7271000	Besondere Verwaltungs- und Betriebsauszahlungen	-86.439,85	-98.900	-86.960	0	-91.320	-91.770 -81.030
7275000	Lernmittel	-3.300,00	-3.700	-3.720	0	-3.740	-3.760 -3.760
7291000	Auszahlungen für sonstige Dienstleistungen	-393,31	0	-5.100	0	-100	-100 -100
7312000	Zuweisungen an Gemeinden und Gemeindeverbände	-8.509,02	-1.000	-7.000	0	-7.000	-7.000 -10.000
7316000	Zuschüsse an sonstige öffentliche Sonderrechnungen	-3.809,80	-4.500	-4.500	0	-4.500	-4.500 -4.500
7318000	Zuschüsse an übrige Bereiche	-11.281,95	-33.300	-34.390	0	-14.460	-14.550 -14.580
7411000	Sonstige Personal- und Versorgungsauszahlungen	-103,38	-1.000	-1.030	0	-1.060	-1.090 -1.090
7422000	Verfügungsmittel (§13 satz 1 Nr. 1 GemHVO)	-165,40	0	0	0	0	0 0
7429000	Sonst. Ausz. für die Inanspr. von Rechten und Dien	-15.878,00	-16.600	-17.100	0	-17.590	-18.090 -17.580
7431000	Geschäftsauszahlungen	-53.514,26	-80.550	-83.380	0	-85.820	-88.270 -89.630
7441000	Steuern, Versicherungen, Schadensfälle	-3.699,69	-4.155	-4.280	0	-4.400	-4.530 -4.580
7451000	Erstattungen an das Land	0,00	-75	-80	0	-80	-80 -80
7491000	Weitere sonst. Ausz. aus lfd Verwaltungstätigkeit	-37.625,68	-42.000	-43.260	0	-44.520	-45.780 -46.020
3	Anteiliger Zahlungsmittelüberschuss/-bedarf des Ergebnishaushalts (Saldo aus Nummern 1 und 2)	-441.175,36	-717.967	-726.760	0	-668.880	-748.920 -850.470
4	Einzahlungen aus Investitionszuwendungen	0,00	0	50.000	0	0	0 0
6810000	Investitionszuweisungen vom Bund	0,00	0	50.000	0	0	0 0
9	Einzahlungen aus Investitionstätigkeit (Summe aus Nummern 4 bis 8)	0,00	0	50.000	0	0	0 0
11	Auszahlungen für Baumaßnahmen	-3.086,87	-80.000	-80.000	0	0	0 0
7871000	Ausz. für Hochbaumaßnahmen	-3.086,87	0	0	0	0	0 0
7873000	Ausz. für sonstige Baumaßnahmen	0,00	-80.000	-80.000	0	0	0 0
12	Auszahlungen für den Erwerb von beweglichem Sachvermögen	-3.728,39	-2.800	0	0	0	0 0
7831200	Ausz. für den Erwerb von bew. Verm oberh. Wertgr.	-3.728,39	-2.800	0	0	0	0 0
16	Auszahlungen aus Investitionstätigkeit (Summe aus Nummern 10 bis 15)	-6.815,26	-82.800	-80.000	0	0	0 0
17	Anteiliger veranschlagter Finanzierungsmittelüberschuss/-bedarf aus Investitionstätigkeit (Saldo aus Nummern 9 und 16)	-6.815,26	-82.800	-30.000	0	0	0 0
18	Anteiliger veranschlagter Finanzierungsmittelüberschuss/-bedarf (Saldo aus Nummern 3 und 17)	-447.990,62	-800.767	-756.760	0	-668.880	-748.920 -850.470

Haushaltsplan 2026 der Stadt Hayingen

 Teilergebnishaushalt einschließlich Finanzplanung Produktbereich 26 Theater, Konzerte, Musikschulen Stadt Hayingen							
Nr.	Bezeichnung	Ergebnis 2024	Ansatz 2025	Ansatz 2026	Plan 2027	Plan 2028	Plan 2029
		EUR					
		1	2	3	4	5	6
3	Aufgelöste Investitionszuwendungen und -beiträge	0,00	15.200	15.200	15.200	15.200	15.200
3161000	Erträge a.d.Auflösung v.Sonderposten a.Zuwendungen	0,00	15.200	15.200	15.200	15.200	15.200
5	Entgelte für öffentliche Leistungen oder Einrichtungen	137.910,84	110.000	125.000	125.000	125.000	125.000
3321000	Benutzungsgebühren und ähnliche Entgelte	137.910,84	110.000	125.000	125.000	125.000	125.000
6	Sonstige privatrechtliche Leistungsentgelte	60.429,46	40.000	40.600	41.200	41.800	42.000
3461000	Sonstige privatrechtliche Leistungsentgelte	60.429,46	40.000	40.600	41.200	41.800	42.000
11	Anteilige ordentliche Erträge (Summe aus Nummern 1 bis 10)	198.340,30	165.200	180.800	181.400	182.000	182.200
12	Personalaufwendungen	-28.489,47	-29.970	-31.440	-32.970	-34.470	-34.750
4012000	Dienstaufwendungen Arbeitnehmer	-21.965,71	-23.085	-24.240	-25.390	-26.550	-26.800
4022000	Beiträge zu Versorgungskassen Arbeitnehmer	-1.267,10	-1.425	-1.500	-1.570	-1.640	-1.650
4032000	Beiträge zur gesetzl. SozialversicheruArbeitnehmer	-5.256,66	-5.460	-5.700	-6.010	-6.280	-6.300
14	Aufwendungen für Sach- und Dienstleistungen	-76.932,19	-118.650	-147.740	-77.770	-79.850	-80.640
4211000	Unterhaltung der Grundstücke und baulichen Anlagen	-18.600,50	-50.000	-77.000	-5.000	-5.000	-5.000
4212000	Unterhaltung des sonstigen unbeweglichen Vermögens	-16,66	-500	-520	-530	-550	-550
4212500	Bühnenbild/ Requisiten	-7.284,47	-8.000	-8.240	-8.480	-8.720	-8.720
4221000	Unterhaltung des beweglichen Vermögens	-550,27	-1.500	-1.550	-1.590	-1.640	-1.640
4222000	Erwerb v. geringw. Verm. Gegenst. sof. nicht spez	-27,61	-500	-520	-530	-550	-550
4231000	Mieten und Pachten	-3.960,00	-4.000	-4.120	-4.240	-4.360	-4.360
4232000	Leasing	-1.157,68	-1.200	-1.240	-1.270	-1.310	-1.350
4241300	Aufwand für Strom	-4.401,00	-4.000	-4.120	-4.240	-4.360	-4.400
4241400	Aufwand für Reinigung	-126,42	-4.200	-4.330	-4.450	-4.580	-4.620
4241600	Aufwand für Abfall/Müll	-916,00	-2.000	-2.060	-2.120	-2.180	-2.180
4241700	Aufwand für Versicherungen	-4.055,44	-3.500	-3.610	-3.710	-3.820	-3.900
4271100	Repräsentation, Ehrungen, Geschenke	-72,83	-250	-260	-270	-270	-270
4271200	Aufwand für EDV	-609,28	-1.000	-1.030	-1.060	-1.090	-1.100
4271300	Kauf von Sachen zur Weiterveräußerung	-17.422,01	-18.000	-18.540	-19.080	-19.620	-20.000
4271500	Aufwand der Verwaltung	-17.732,02	-20.000	-20.600	-21.200	-21.800	-22.000
15	Abschreibungen	0,00	-26.900	-26.900	-26.900	-26.900	-26.800
4711000	AfA auf imm.Vermögensgegenstände u.Sachvermögen	0,00	-26.900	-26.900	-26.900	-26.900	-26.800
17	Transferaufwendungen	-1.860,00	-1.900	-1.960	-2.010	-2.070	-2.100
4318000	Zuschüsse an übrige Bereiche	-1.860,00	-1.900	-1.960	-2.010	-2.070	-2.100
18	Sonstige ordentliche Aufwendungen	-41.621,94	-67.700	-69.740	-71.760	-73.800	-74.070
4429000	Sonst. Aufw. f. d. Inanspr. von Rechten u.Diensten	0,00	-500	-520	-530	-550	0
4431100	Geschäftsausgaben/Bürobedarf	-121,44	-200	-210	-210	-220	-220
4431300	Telefonanschl./Post- und Fernmeldegebühren	-1.720,13	-2.000	-2.060	-2.120	-2.180	-2.180
4431400	Reisekosten	-1.200,00	-3.000	-3.090	-3.180	-3.270	-3.270
4431700	Bühnenmusik	0,00	-16.000	-16.480	-16.960	-17.440	-18.000
4431800	Spezielle Geschäftsaufwendungen	-18.000,00	-22.000	-22.660	-23.320	-23.980	-24.000
4431900	Sonstige Geschäftsaufwendungen	-17.113,81	-20.000	-20.600	-21.200	-21.800	-22.000
4441000	Steuern, Versicherungen, Schadensfälle, Sonderabg.	-3.466,56	-4.000	-4.120	-4.240	-4.360	-4.400
19	Anteilige ordentliche Aufwendungen (Summe aus Nummern 12 bis 18)	-148.903,60	-245.120	-277.780	-211.410	-217.090	-218.360
20	Anteiliges veranschlagtes ordentliches Ergebnis (Summe aus Nummern 11 und 19)	49.436,70	-79.920	-96.980	-30.010	-35.090	-36.160
22	Aufwendungen für interne Leistungen	-20.105,32	-43.923	-49.610	0	0	0
4811000	Aufwendungen aus internen Leistungsbeziehungen	0,00	-3.000	-3.000	0	0	0
4811100	Aufwendungen für Bauhofverrechnung	-20.105,32	-40.923	-46.610	0	0	0
23	kalkulatorische Kosten	0,00	-4.460	-3.880	-3.290	-2.710	-2.120
9700000	kalkulatorische Zinsen und AfA (SOPO)	0,00	-4.460	-3.880	-3.290	-2.710	-2.120

Haushaltsplan 2026 der Stadt Hayingen



Teilergebnishaushalt einschließlich Finanzplanung Produktbereich 26 Theater, Konzerte, Musikschulen


Stadt Hayingen

Nr.	Bezeichnung	Ergebnis 2024	Ansatz 2025	Ansatz 2026	Plan 2027	Plan 2028	Plan 2029
		EUR					
		1	2	3	4	5	6
24	Veranschlagtes kalkulatorisches Ergebnis (Saldo aus Nummern 21 bis 23)	-20.105,32	-48.383	-53.490	-3.290	-2.710	-2.120
25	Veranschlagter Nettoressourcenbedarf/-überschuss (Summe Nr. 20 und 24)	29.331,38	-128.303	-150.470	-33.300	-37.800	-38.280


Haushaltsplan 2026 der Stadt Hayingen

 Teilfinanzhaushalt einschließlich Finanzplanung Produktbereich 26 Theater, Konzerte, Musikschulen Stadt Hayingen							
Nr.	Bezeichnung	Ergebnis 2024	Ansatz 2025	Ansatz 2026	VE	Plan 2027	Plan 2028 Plan 2029
EUR							
		1	2	3	4	5	6
1	Summe der Einzahlungen aus laufender Verwaltungstätigkeit	196.855,90	150.000	165.600	0	166.200	166.800 167.000
6321000	Benutzungsgebühren und ähnliche Entgelte	137.497,24	110.000	125.000	0	125.000	125.000 125.000
6461000	Sonstige privatrechtliche Leistungsentgelte	59.358,66	40.000	40.600	0	41.200	41.800 42.000
2	Summe der Auszahlungen aus laufender Verwaltungstätigkeit	-152.242,12	-218.220	-250.880	0	-184.510	-190.190 -191.560
7012000	Dienstbezüge Arbeitnehmer	-21.965,71	-23.085	-24.240	0	-25.390	-26.550 -26.800
7022000	Beiträge zu Versorgungskassen Arbeitnehmer	-1.267,10	-1.425	-1.500	0	-1.570	-1.640 -1.650
7032000	Beiträge zur gesetzlichen Sozialvers. Arbeitnehmer	-5.256,66	-5.460	-5.700	0	-6.010	-6.280 -6.300
7211000	Unterhaltung der Grundstücke und baulichen Anlagen	-18.600,50	-50.000	-77.000	0	-5.000	-5.000 -5.000
7212000	Unterhaltung des sonstigen unbeweglichen Vermögens	-7.301,13	-8.500	-8.760	0	-9.010	-9.270 -9.270
7221000	Unterhaltung des beweglichen Vermögens	-550,27	-1.500	-1.550	0	-1.590	-1.640 -1.640
7222000	Erwerb von geringwertigen Vermögensgegenständen	-27,61	-500	-520	0	-530	-550 -550
7231000	Mieten und Pachten inkl. Mietnebenkosten	-3.960,00	-4.000	-4.120	0	-4.240	-4.360 -4.360
7232000	Leasing	-1.157,68	-1.200	-1.240	0	-1.270	-1.310 -1.350
7241300	Aufwand für Strom	-7.828,07	-4.000	-4.120	0	-4.240	-4.360 -4.400
7241400	Aufwand für Abwasserbeseitigung	-126,42	-4.200	-4.330	0	-4.450	-4.580 -4.620
7241600	Aufwand f.gebäudebezogene Versicherungen	-916,00	-2.000	-2.060	0	-2.120	-2.180 -2.180
7241700	Aufwand f.gebäudebezogene Steuern	-4.055,44	-3.500	-3.610	0	-3.710	-3.820 -3.900
7271000	Besondere Verwaltungs- und Betriebsauszahlungen	-35.211,39	-39.250	-40.430	0	-41.610	-42.780 -43.370
7318000	Zuschüsse an übrige Bereiche	-1.860,00	-1.900	-1.960	0	-2.010	-2.070 -2.100
7429000	Sonst. Ausz. für die Inanspr. von Rechten und Dien	0,00	-500	-520	0	-530	-550 0
7431000	Geschäftsauszahlungen	-38.605,33	-63.200	-65.100	0	-66.990	-68.890 -69.670
7441000	Steuern, Versicherungen, Schadensfälle	-3.552,81	-4.000	-4.120	0	-4.240	-4.360 -4.400
3	Anteillger Zahlungsmittelüberschuss/-bedarf des Ergebnishaushalts (Saldo aus Nummern 1 und 2)	44.613,78	-68.220	-85.280	0	-18.310	-23.390 -24.560
9	Einzahlungen aus Investitionstätigkeit (Summe aus Nummern 4 bis 8)	0,00	0	0	0	0	0 0
16	Auszahlungen aus Investitionstätigkeit (Summe aus Nummern 10 bis 15)	0,00	0	0	0	0	0 0
17	Anteillger veranschlagter Finanzierungsmittelüberschuss/-bedarf aus Investitionstätigkeit (Saldo aus Nummern 9 und 16)	0,00	0	0	0	0	0 0
18	Anteillger veranschlagter Finanzierungsmittelüberschuss/-bedarf (Saldo aus Nummern 3 und 17)	44.613,78	-68.220	-85.280	0	-18.310	-23.390 -24.560


Haushaltsplan 2026 der Stadt Hayingen

 Teilergebnishaushalt einschließlich Finanzplanung Produktbereich 28 Sonstige Kulturpflege Stadt Hayingen							
Nr.	Bezeichnung	Ergebnis 2024	Ansatz 2025	Ansatz 2026	Plan 2027	Plan 2028	Plan 2029
		EUR					
		1	2	3	4	5	6
3	Aufgelöste Investitionszuwendungen und -beiträge	0,00	480	0	0	0	0
3161000	Erträge a.d.Auflösung v.Sonderposten a.Zuwendungen	0,00	480	0	0	0	0
5	Entgelte für öffentliche Leistungen oder Einrichtungen	871,50	1.500	1.000	1.000	1.000	1.000
3321000	Benutzungsgebühren und ähnliche Entgelte	871,50	1.500	1.000	1.000	1.000	1.000
6	Sonstige privatrechtliche Leistungsentgelte	2.679,56	3.150	3.200	3.240	3.300	3.360
3461000	Sonstige privatrechtliche Leistungsentgelte	2.679,56	3.150	3.200	3.240	3.300	3.360
10	Sonstige ordentliche Erträge	0,00	0	460	460	460	460
3571000	Erträge aus der Auflösung von sonstigen Sonderpost	0,00	0	460	460	460	460
11	Anteilige ordentliche Erträge (Summe aus Nummern 1 bis 10)	3.551,06	5.130	4.660	4.700	4.760	4.820
14	Aufwendungen für Sach- und Dienstleistungen	-17.164,72	-17.600	-23.180	-18.650	-19.120	-5.520
4211000	Unterhaltung der Grundstücke und baulichen Anlagen	0,00	0	-5.000	0	0	0
4212000	Unterhaltung des sonstigen unbeweglichen Vermögens	-232,33	0	0	0	0	0
4222000	Erwerb v. geringw. Verm. Gegenst. sof. nicht spez	-322,68	-100	-200	-210	-210	-210
4241100	Bewirtschaftung der Grundstücke und baul. Anlagen	-899,64	-1.000	-1.030	-1.060	-1.090	-1.100
4241400	Aufwand für Reinigung	-1.371,16	-2.000	-2.060	-2.120	-2.180	-2.200
4241700	Aufwand für Versicherungen	-6,36	0	-10	-10	-10	-10
4271200	Aufwand für EDV	-14,28	0	0	0	0	0
4271500	Aufwand der Verwaltung	-10.014,15	-10.000	-10.300	-10.600	-10.900	0
4271700	Ausschmückung von Gebäuden, Str. und Plätzen aus b esonderen Anlässen, für kulturelle Veranstaltungen	-4.304,12	-4.500	-4.580	-4.650	-4.730	-2.000
15	Abschreibungen	0,00	-660	-660	-660	-660	-660
4791000	Sonstige Abschreibungen	0,00	-660	-660	-660	-660	-660
17	Transferaufwendungen	-5.309,80	-6.500	-6.500	-6.500	-6.500	-6.500
4316000	Zuschüsse an sonstige öffentliche Sonderrechnungen	-3.809,80	-4.500	-4.500	-4.500	-4.500	-4.500
4318000	Zuschüsse an übrige Bereiche	-1.500,00	-2.000	-2.000	-2.000	-2.000	-2.000
18	Sonstige ordentliche Aufwendungen	-90,00	-100	-100	-100	-100	-100
4429000	Sonst. Aufw. f. d. Inanspr. von Rechten u.Diensten	-90,00	-100	-100	-100	-100	-100
19	Anteilige ordentliche Aufwendungen (Summe aus Nummern 12 bis 18)	-22.564,52	-24.860	-30.440	-25.910	-26.380	-12.780
20	Anteiliges veranschlagtes ordentliches Ergebnis (Summe aus Nummern 11 und 19)	-19.013,46	-19.730	-25.780	-21.210	-21.620	-7.960
22	Aufwendungen für interne Leistungen	-25.054,33	-29.054	-26.012	0	0	0
4811000	Aufwendungen aus internen Leistungsbeziehungen	0,00	-4.500	-4.500	0	0	0
4811100	Aufwendungen für Bauhofverrechnung	-25.054,33	-24.554	-21.512	0	0	0
23	kalkulatorische Kosten	0,00	-180	-220	-220	-220	-220
9700000	kalkulatorische Zinsen und AfA (SOPO)	0,00	-180	-220	-220	-220	-220
24	Veranschlagtes kalkulatorisches Ergebnis (Saldo aus Nummern 21 bis 23)	-25.054,33	-29.234	-26.232	-220	-220	-220
25	Veranschlagter Nettoressourcenbedarf/-überschuss (Summe Nr. 20 und 24)	-44.067,79	-48.964	-52.012	-21.430	-21.840	-8.180


Haushaltsplan 2026 der Stadt Hayingen

 Teilfinanzhaushalt einschließlich Finanzplanung Produktbereich 28 Sonstige Kulturpflege Stadt Hayingen							
Nr.	Bezeichnung	Ergebnis 2024	Ansatz 2025	Ansatz 2026	VE	Plan 2027	Plan 2028 Plan 2029
EUR							
		1	2	3	4	5	6
1	Summe der Einzahlungen aus laufender Verwaltungstätigkeit	6.658,56	4.650	4.200	0	4.240	4.300 4.360
6321000	Benutzungsgebühren und ähnliche Entgelte	871,50	1.500	1.000	0	1.000	1.000 1.000
6461000	Sonstige privatrechtliche Leistungsentgelte	5.787,06	3.150	3.200	0	3.240	3.300 3.360
2	Summe der Auszahlungen aus laufender Verwaltungstätigkeit	-24.005,17	-24.200	-29.780	0	-25.250	-25.720 -12.120
7211000	Unterhaltung der Grundstücke und baulichen Anlagen	0,00	0	-5.000	0	0	0 0
7212000	Unterhaltung des sonstigen unbeweglichen Vermögens	-232,33	0	0	0	0	0 0
7222000	Erwerb von geringwertigen Vermögensgegenständen	-322,68	-100	-200	0	-210	-210 -210
7241100	Aufwand für Energie	-899,64	-1.000	-1.030	0	-1.060	-1.090 -1.100
7241400	Aufwand für Abwasserbeseitigung	-1.371,16	-2.000	-2.060	0	-2.120	-2.180 -2.200
7241700	Aufwand f.gebäudebezogene Steuern	-6,36	0	-10	0	-10	-10 -10
7271000	Besondere Verwaltungs- und Betriebsauszahlungen	-15.773,20	-14.500	-14.880	0	-15.250	-15.630 -2.000
7316000	Zuschüsse an sonstige öffentliche Sonderrechnungen	-3.809,80	-4.500	-4.500	0	-4.500	-4.500 -4.500
7318000	Zuschüsse an übrige Bereiche	-1.500,00	-2.000	-2.000	0	-2.000	-2.000 -2.000
7429000	Sonst. Ausz. für die Inanspr. von Rechten und Dien	-90,00	-100	-100	0	-100	-100 -100
3	Anteiliger Zahlungsmittelüberschuss/-bedarf des Ergebnishaushalts (Saldo aus Nummern 1 und 2)	-17.346,61	-19.550	-25.580	0	-21.010	-21.420 -7.760
9	Einzahlungen aus Investitionstätigkeit (Summe aus Nummern 4 bis 8)	0,00	0	0	0	0	0 0
16	Auszahlungen aus Investitionstätigkeit (Summe aus Nummern 10 bis 15)	0,00	0	0	0	0	0 0
17	Anteiliger veranschlagter Finanzierungsmittelüberschuss/-bedarf aus Investitionstätigkeit (Saldo aus Nummern 9 und 16)	0,00	0	0	0	0	0 0
18	Anteiliger veranschlagter Finanzierungsmittelüberschuss/-bedarf (Saldo aus Nummern 3 und 17)	-17.346,61	-19.550	-25.580	0	-21.010	-21.420 -7.760

Haushaltsplan 2026 der Stadt Hayingen

 Teilergebnishaushalt einschließlich Finanzplanung Produktbereich 29 Förderung von Kirchengemeinden u. sonst. Religionsgemeinschaften Stadt Hayingen							
Nr.	Bezeichnung	Ergebnis 2024	Ansatz 2025	Ansatz 2026	Plan 2027	Plan 2028	Plan 2029
		EUR					
		1	2	3	4	5	6
6	Sonstige privatrechtliche Leistungsentgelte	10,85	0	0	0	0	0
3461000	Sonstige privatrechtliche Leistungsentgelte	10,85	0	0	0	0	0
11	Anteilige ordentliche Erträge (Summe aus Nummern 1 bis 10)	10,85	0	0	0	0	0
12	Personalaufwendungen	-2.241,88	-2.215	-2.350	-2.440	-2.550	-2.600
4012000	Dienstaufwendungen Arbeitnehmer	-1.728,52	-1.700	-1.800	-1.870	-1.960	-2.000
4032000	Beiträge zur gesetzl. SozialversicheruArbeitnehmer	-513,36	-515	-550	-570	-590	-600
14	Aufwendungen für Sach- und Dienstleistungen	-1.535,19	-4.800	-1.320	-1.430	-1.540	-1.650
4211000	Unterhaltung der Grundstücke und baulichen Anlagen	-821,59	-4.500	-1.000	-1.100	-1.200	-1.300
4241300	Aufwand für Strom	-189,00	-200	-210	-210	-220	-220
4241500	Aufwand für Abwasser/Wasser	0,00	-50	-50	-50	-50	-50
4241700	Aufwand für Versicherungen	-54,19	-50	-60	-70	-70	-80
4271700	Ausschmückung von Gebäuden, Str. und Plätzen aus b esonderen Anlässen, für kulturelle Veranstaltungen	-470,41	0	0	0	0	0
15	Abschreibungen	0,00	0	-220	-220	-220	-220
4711000	AfA auf imm.Vermögensgegenstände u.Sachvermögen	0,00	0	-220	-220	-220	-220
17	Transferaufwendungen	-1.948,95	-21.000	-22.000	-2.000	-2.000	-2.000
4318000	Zuschüsse an übrige Bereiche	-1.948,95	-21.000	-22.000	-2.000	-2.000	-2.000
19	Anteilige ordentliche Aufwendungen (Summe aus Nummern 12 bis 18)	-5.726,02	-28.015	-25.890	-6.090	-6.310	-6.470
20	Anteiliges veranschlagtes ordentliches Ergebnis (Summe aus Nummern 11 und 19)	-5.715,17	-28.015	-25.890	-6.090	-6.310	-6.470
23	kalkulatorische Kosten	0,00	0	-150	-140	-130	-120
9700000	kalkulatorische Zinsen und AfA (SOPO)	0,00	0	-150	-140	-130	-120
24	Veranschlagtes kalkulatorisches Ergebnis (Saldo aus Nummern 21 bis 23)	0,00	0	-150	-140	-130	-120
25	Veranschlagter Nettoressourcenbedarf/-überschuss (Summe Nr. 20 und 24)	-5.715,17	-28.015	-26.040	-6.230	-6.440	-6.590

Haushaltsplan 2026 der Stadt Hayingen

 Teilfinanzhaushalt einschließlich Finanzplanung Produktbereich 29 Förderung von Kirchengemeinden u. sonst. Religionsgemeinschaften Stadt Hayingen							
Nr.	Bezeichnung	Ergebnis 2024	Ansatz 2025	Ansatz 2026	VE	Plan 2027	Plan 2028 Plan 2029
		EUR					
		1	2	3	4	5	6
1	Summe der Einzahlungen aus laufender Verwaltungstätigkeit	10,85	0	0	0	0	0
6461000	Sonstige privatrechtliche Leistungsentgelte	10,85	0	0	0	0	0
2	Summe der Auszahlungen aus laufender Verwaltungstätigkeit	-5.736,05	-28.015	-25.670	0	-5.870	-6.090 -6.250
7012000	Dienstbezüge Arbeitnehmer	-1.728,52	-1.700	-1.800	0	-1.870	-1.960 -2.000
7032000	Beiträge zur gesetzlichen Sozialvers. Arbeitnehmer	-513,36	-515	-550	0	-570	-590 -600
7211000	Unterhaltung der Grundstücke und baulichen Anlagen	-821,59	-4.500	-1.000	0	-1.100	-1.200 -1.300
7241300	Aufwand für Strom	-199,03	-200	-210	0	-210	-220 -220
7241500	Aufwand für (Fremd-)Reinigung	0,00	-50	-50	0	-50	-50 -50
7241700	Aufwand f.gebäudebezogene Steuern	-54,19	-50	-60	0	-70	-70 -80
7271000	Besondere Verwaltungs- und Betriebsauszahlungen	-470,41	0	0	0	0	0 0
7318000	Zuschüsse an übrige Bereiche	-1.948,95	-21.000	-22.000	0	-2.000	-2.000 -2.000
3	Anteiliger Zahlungsmittelüberschuss/-bedarf des Ergebnishaushalts (Saldo aus Nummern 1 und 2)	-5.725,20	-28.015	-25.670	0	-5.870	-6.090 -6.250
9	Einzahlungen aus Investitionstätigkeit (Summe aus Nummern 4 bis 8)	0,00	0	0	0	0	0 0
16	Auszahlungen aus Investitionstätigkeit (Summe aus Nummern 10 bis 15)	0,00	0	0	0	0	0 0
17	Anteiliger veranschlagter Finanzierungsmittelüberschuss/-bedarf aus Investitionstätigkeit (Saldo aus Nummern 9 und 16)	0,00	0	0	0	0	0 0
18	Anteiliger veranschlagter Finanzierungsmittelüberschuss/-bedarf (Saldo aus Nummern 3 und 17)	-5.725,20	-28.015	-25.670	0	-5.870	-6.090 -6.250

Haushaltsplan 2026 der Stadt Hayingen




Teilergebnishaushalt einschließlich Finanzplanung Produktbereich 31 Soziale Hilfen


Stadt Hayingen

Nr.	Bezeichnung	Ergebnis 2024	Ansatz 2025	Ansatz 2026	Plan 2027	Plan 2028	Plan 2029
		EUR					
		1	2	3	4	5	6
2	Zuweisungen und Zuwendungen, Umlagen	16.117,00	15.000	15.000	15.000	15.000	15.000
3141100	Ausgleichsleistungen des Bundes n.§ 46a SGB XII	16.117,00	15.000	15.000	15.000	15.000	15.000
3	Aufgelöste Investitionszuwendungen und -beiträge	0,00	1.390	1.390	1.390	1.390	1.390
3161000	Erträge a.d.Auflösung v.Sonderposten a.Zuwendungen	0,00	1.390	1.390	1.390	1.390	1.390
5	Entgelte für öffentliche Leistungen oder Einrichtungen	37.359,36	50.000	50.000	50.000	50.000	50.000
3321000	Benutzungsgebühren und ähnliche Entgelte	37.359,36	50.000	50.000	50.000	50.000	50.000
6	Sonstige privatrechtliche Leistungsentgelte	27.888,36	30.000	30.450	30.900	31.350	31.350
3411000	Mieten und Pachten	27.503,36	30.000	30.450	30.900	31.350	31.350
3461000	Sonstige privatrechtliche Leistungsentgelte	385,00	0	0	0	0	0
11	Anteilige ordentliche Erträge (Summe aus Nummern 1 bis 10)	81.364,72	96.390	96.840	97.290	97.740	97.740
14	Aufwendungen für Sach- und Dienstleistungen	-67.743,63	-67.800	-69.930	-73.870	-73.900	-76.200
4222000	Erwerb v. geringw. Verm. Gegenst. sof. nicht spez	-745,00	-800	-820	-850	-870	-870
4231000	Mieten und Pachten	-29.964,67	-30.000	-30.900	-31.800	-32.700	-32.700
4251000	Haltung von Fahrzeugen	-4.683,74	-7.000	-7.210	-7.420	-7.630	-7.630
4271000	Besondere Verwaltungs- und Betriebsaufwendungen	-31.217,51	-30.000	-31.000	-31.800	-32.700	-33.000
4271100	Repräsentation, Ehrungen, Geschenke	-1.132,71	0	0	0	0	0
4271900	sonstige besondere Verw.- und Betr.aufwendungen	0,00	0	0	-2.000	0	-2.000
15	Abschreibungen	0,00	-2.070	-2.070	-2.070	-2.070	-2.070
4711000	AfA auf imm.Vermögensgegenstände u.Sachvermögen	0,00	-2.070	-2.070	-2.070	-2.070	-2.070
17	Transferaufwendungen	0,00	-900	-930	-950	-980	-980
4318000	Zuschüsse an übrige Bereiche	0,00	-900	-930	-950	-980	-980
18	Sonstige ordentliche Aufwendungen	-625,37	-800	-820	-850	-870	-870
4431300	Telefonanschl./Post- und Fernmeldegebühren	-625,37	-800	-820	-850	-870	-870
19	Anteilige ordentliche Aufwendungen (Summe aus Nummern 12 bis 18)	-68.369,00	-71.570	-73.750	-77.740	-77.820	-80.120
20	Anteiliges veranschlagtes ordentliches Ergebnis (Summe aus Nummern 11 und 19)	12.995,72	24.820	23.090	19.550	19.920	17.620
22	Aufwendungen für interne Leistungen	-1.495,01	0	0	0	0	0
4811100	Aufwendungen für Bauhofverrechnung	-1.495,01	0	0	0	0	0
23	kalkulatorische Kosten	0,00	-200	-170	-130	-100	-60
9700000	kalkulatorische Zinsen und AfA (SOPO)	0,00	-200	-170	-130	-100	-60
24	Veranschlagtes kalkulatorisches Ergebnis (Saldo aus Nummern 21 bis 23)	-1.495,01	-200	-170	-130	-100	-60
25	Veranschlagter Nettoressourcenbedarf/-überschuss (Summe Nr. 20 und 24)	11.500,71	24.620	22.920	19.420	19.820	17.560


Haushaltsplan 2026 der Stadt Hayingen

 Teilfinanzhaushalt einschließlich Finanzplanung Produktbereich 31 Soziale Hilfen Stadt Hayingen							
Nr.	Bezeichnung	Ergebnis 2024	Ansatz 2025	Ansatz 2026	VE	Plan 2027	Plan 2028 Plan 2029
EUR							
		1	2	3	4	5	6
1	Summe der Einzahlungen aus laufender Verwaltungstätigkeit	81.768,71	95.000	95.450	0	95.900	96.350 96.350
6141100	Zuweisungen lfd. Zwecke v. Land (soweit SOLA)	16.117,00	15.000	15.000	0	15.000	15.000 15.000
6321000	Benutzungsgebühren und ähnliche Entgelte	41.054,10	50.000	50.000	0	50.000	50.000 50.000
6411000	Mieten u. Pachten inkl. Nebenkostenant.a.Mietvertr	24.113,16	30.000	30.450	0	30.900	31.350 31.350
6461000	Sonstige privatrechtliche Leistungsentgelte	484,45	0	0	0	0	0 0
2	Summe der Auszahlungen aus laufender Verwaltungstätigkeit	-71.130,81	-69.500	-71.680	0	-75.670	-75.750 -78.050
7222000	Erwerb von geringwertigen Vermögensgegenständen	-745,00	-800	-820	0	-850	-870 -870
7231000	Mieten und Pachten inkl. Mietnebenkosten	-29.964,67	-30.000	-30.900	0	-31.800	-32.700 -32.700
7251000	Haltung von Fahrzeugen	-4.931,01	-7.000	-7.210	0	-7.420	-7.630 -7.630
7271000	Besondere Verwaltungs- und Betriebsauszahlungen	-34.864,76	-30.000	-31.000	0	-33.800	-32.700 -35.000
7318000	Zuschüsse an übrige Bereiche	0,00	-900	-930	0	-950	-980 -980
7431000	Geschäftsauszahlungen	-625,37	-800	-820	0	-850	-870 -870
3	Anteiliger Zahlungsmittelüberschuss/-bedarf des Ergebnishaushalts (Saldo aus Nummern 1 und 2)	10.637,90	25.500	23.770	0	20.230	20.600 18.300
4	Einzahlungen aus Investitionszuwendungen	0,00	0	50.000	0	0	0 0
6810000	Investitionszuweisungen vom Bund	0,00	0	50.000	0	0	0 0
9	Einzahlungen aus Investitionstätigkeit (Summe aus Nummern 4 bis 8)	0,00	0	50.000	0	0	0 0
11	Auszahlungen für Baumaßnahmen	0,00	-50.000	-50.000	0	0	0 0
7873000	Ausz. für sonstige Baumaßnahmen	0,00	-50.000	-50.000	0	0	0 0
16	Auszahlungen aus Investitionstätigkeit (Summe aus Nummern 10 bis 15)	0,00	-50.000	-50.000	0	0	0 0
17	Anteiliger veranschlagter Finanzierungsmittelüberschuss/-bedarf aus Investitionstätigkeit (Saldo aus Nummern 9 und 16)	0,00	-50.000	0	0	0	0 0
18	Anteiliger veranschlagter Finanzierungsmittelüberschuss/-bedarf (Saldo aus Nummern 3 und 17)	10.637,90	-24.500	23.770	0	20.230	20.600 18.300


Haushaltsplan 2026 der Stadt Hayingen

 Teilergebnishaushalt einschließlich Finanzplanung Produktbereich 36 Kinder-, Jugend und Familienhilfe Stadt Hayingen							
Nr.	Bezeichnung	Ergebnis 2024	Ansatz 2025	Ansatz 2026	Plan 2027	Plan 2028	Plan 2029
		EUR					
		1	2	3	4	5	6
2	Zuweisungen und Zuwendungen, Umlagen	347.032,10	316.500	373.580	347.990	316.320	316.320
3141000	Zuweisungen für laufende Zwecke vom Land	313.393,00	285.400	337.200	317.300	285.600	285.600
3141200	Zuweisung zusätzlich für Kiga-Leitung	33.039,10	30.000	35.700	30.000	30.000	30.000
3147000	Zuschüsse für lfd.Zwecke von privaten Unternehmen	150,00	150	160	160	170	170
3148000	Zuschüsse für lfd. Zwecke von übrigen Bereichen	450,00	950	520	530	550	550
3	Aufgelöste Investitionszuwendungen und -beiträge	0,00	5.870	0	0	0	0
3161000	Erträge a.d.Auflösung v.Sonderposten a.Zuwendungen	0,00	5.870	0	0	0	0
5	Entgelte für öffentliche Leistungen oder Einrichtungen	160.922,76	160.000	155.400	155.750	156.130	156.200
3321000	Benutzungsgebühren und ähnliche Entgelte	136.840,64	135.000	130.000	130.000	130.000	130.000
3322000	Elternbeiträge für die Betreuung	24.082,12	25.000	25.400	25.750	26.130	26.200
6	Sonstige privatrechtliche Leistungsentgelte	400,00	0	400	400	400	400
3461000	Sonstige privatrechtliche Leistungsentgelte	400,00	0	400	400	400	400
7	Kostenerstattungen und Kostenumlagen	14.762,57	17.500	12.100	12.100	13.100	13.100
3481000	Erstattungen vom Land	14.762,57	17.000	11.100	11.100	12.100	12.100
3482000	Erstattungen von Gemeinden und Gemeindeverbänden	0,00	500	1.000	1.000	1.000	1.000
10	Sonstige ordentliche Erträge	1.524,53	0	0	0	0	0
3591000	Andere sonstige ordentliche Erträge	1.524,53	0	0	0	0	0
11	Anteilige ordentliche Erträge (Summe aus Nummern 1 bis 10)	524.641,96	499.870	541.480	516.240	485.950	486.020
12	Personalaufwendungen	-879.306,97	-955.152	-980.330	-995.890	-1.036.770	-1.143.390
4012000	Dienstaufwendungen Arbeitnehmer	-680.762,52	-735.000	-754.800	-766.610	-798.070	-894.900
4022000	Beiträge zu Versorgungskassen Arbeitnehmer	-52.281,47	-60.370	-59.800	-60.950	-63.420	-66.100
4032000	Beiträge zur gesetzl. SozialversicheruArbeitnehmer	-146.222,98	-159.740	-165.700	-168.290	-175.240	-182.350
4041000	Beihilfen, Unterstützungsleistungen f. Bedienstete	-40,00	-42	-30	-40	-40	-40
14	Aufwendungen für Sach- und Dienstleistungen	-24.638,43	-50.750	-61.400	-53.700	-54.430	-55.040
4211000	Unterhaltung der Grundstücke und baulichen Anlagen	-124,37	-4.000	-9.000	-4.000	-4.000	-4.000
4212000	Unterhaltung des sonstigen unbeweglichen Vermögens	-2.082,48	-4.000	-7.000	-4.500	-4.500	-4.500
4221000	Unterhaltung des beweglichen Vermögens	-303,92	-500	-520	-530	-550	-550
4222000	Erwerb v. geringw. Verm. Gegenst. sof. nicht spez	-2.748,50	-4.200	-4.710	-3.860	-3.950	-4.020
4241200	Aufwand für Heizung	-4.389,66	-20.000	-20.000	-20.000	-20.000	-20.000
4241300	Aufwand für Strom	-4.305,00	-4.500	-5.000	-5.300	-5.500	-5.700
4241400	Aufwand für Reinigung	-4.348,47	-4.000	-4.120	-4.240	-4.360	-4.400
4241500	Aufwand für Abwasser/Wasser	0,00	-2.000	-2.300	-2.400	-2.500	-2.600
4241600	Aufwand für Abfall/Müll	-6,45	-1.000	-1.030	-1.060	-1.090	-1.100
4241700	Aufwand für Versicherungen	-1.514,09	-1.500	-1.650	-1.700	-1.750	-1.800
4261000	Besondere Aufwendungen für Beschäftigte	-120,40	-100	-200	-100	-100	-100
4261100	Aus- und Fortbildung	-1.275,00	-1.100	-1.400	-1.510	-1.610	-1.750
4271100	Repräsentation, Ehrungen, Geschenke	-120,09	0	0	0	0	0
4271200	Aufwand für EDV	0,00	-150	-650	-660	-660	-660
4275000	Lernmittel	-3.300,00	-3.700	-3.720	-3.740	-3.760	-3.760
4291000	Aufwendungen für sonst. Sach- und Dienstleistungen	0,00	0	-100	-100	-100	-100
15	Abschreibungen	0,00	-13.160	-52.290	-52.290	-52.290	-52.290
4711000	AfA auf imm.Vermögensgegenstände u.Sachvermögen	0,00	-13.160	-52.290	-52.290	-52.290	-52.290
17	Transferaufwendungen	-7.749,34	-6.000	-12.000	-12.000	-12.000	-15.000
4312000	Zuweisungen an Gemeinden und Gemeindeverbände	-4.066,34	-1.000	-7.000	-7.000	-7.000	-10.000
4318000	Zuschüsse an übrige Bereiche	-3.683,00	-5.000	-5.000	-5.000	-5.000	-5.000
18	Sonstige ordentliche Aufwendungen	-64.993,26	-75.780	-78.470	-80.760	-83.070	-83.940
4411000	Sonstige Personal- und Versorgungsaufwendungen	-103,38	-1.000	-1.030	-1.060	-1.090	-1.090
4422000	Verfügungsmittel (§13 1 Satz 1 Nr. 1 GemHVO)	-165,40	0	0	0	0	0
4429000	Sonst. Aufw. f. d. Inanspr. von Rechten u.Diensten	-15.788,00	-16.000	-16.480	-16.960	-17.440	-17.480


Haushaltsplan 2026 der Stadt Hayingen

 Teilergebnishaushalt einschließlich Finanzplanung Produktbereich 36 Kinder-, Jugend und Familienhilfe Stadt Hayingen							
Nr.	Bezeichnung	Ergebnis 2024	Ansatz 2025	Ansatz 2026	Plan 2027	Plan 2028	Plan 2029
		EUR					
		1	2	3	4	5	6
4431100	Geschäftsausgaben/Bürobedarf	-311,70	-750	-880	-900	-920	-950
4431200	Bücher/Zeitschriften	-560,00	-500	-610	-640	-670	-750
4431300	Telefonanschl./Post- und Fernmeldegebühren	-966,34	-1.100	-1.140	-1.170	-1.200	-1.220
4431600	Öffentliche Bekanntmachungen	0,00	-2.000	-2.060	-2.120	-2.180	-2.200
4431800	Spezielle Geschäftsaufwendungen	-11.485,39	-12.000	-12.360	-12.720	-13.080	-13.500
4431900	Sonstige Geschäftsaufwendungen	-33,00	-200	-410	-430	-460	-470
4441000	Steuern, Versicherungen, Schadensfälle, Sonderabg.	-146,88	-155	-160	-160	-170	-180
4451000	Erstattungen an das Land	0,00	-75	-80	-80	-80	-80
4491000	Weitere sonst.Aufw. a.lfd.Verwaltungstätigkeit	-35.433,17	-42.000	-43.260	-44.520	-45.780	-46.020
19	Anteilige ordentliche Aufwendungen (Summe aus Nummern 12 bis 18)	-976.688,00	-1.100.842	-1.184.490	-1.194.640	-1.238.560	-1.349.660
20	Anteiliges veranschlagtes ordentliches Ergebnis (Summe aus Nummern 11 und 19)	-452.046,04	-600.972	-643.010	-678.400	-752.610	-863.640
22	Aufwendungen für interne Leistungen	-14.151,06	-37.922	-35.387	0	0	0
4811000	Aufwendungen aus internen Leistungsbeziehungen	0,00	-17.460	-17.460	0	0	0
4811100	Aufwendungen für Bauhofverrechnung	-14.151,06	-20.462	-17.927	0	0	0
23	kalkulatorische Kosten	0,00	-68.450	-60.370	-58.490	-56.630	-54.750
9700000	kalkulatorische Zinsen und AfA (SOPO)	0,00	-68.450	-60.370	-58.490	-56.630	-54.750
24	Veranschlagtes kalkulatorisches Ergebnis (Saldo aus Nummern 21 bis 23)	-14.151,06	-106.372	-95.757	-58.490	-56.630	-54.750
25	Veranschlagter Nettoressourcenbedarf/-überschuss (Summe Nr. 20 und 24)	-466.197,10	-707.344	-738.767	-736.890	-809.240	-918.390

Haushaltsplan 2026 der Stadt Hayingen

 Teilfinanzhaushalt einschließlich Finanzplanung Produktbereich 36 Kinder-, Jugend und Familienhilfe Stadt Hayingen							
Nr.	Bezeichnung	Ergebnis 2024	Ansatz 2025	Ansatz 2026	VE	Plan 2027	Plan 2028 Plan 2029
		EUR					
		1	2	3	4	5	6
1	Summe der Einzahlungen aus laufender Verwaltungstätigkeit	523.853,51	494.000	541.480	0	516.240	485.950 486.020
6141000	Zuweisungen für laufende Zwecke vom Land	346.432,10	315.400	372.900	0	347.300	315.600 315.600
6147000	Zuschüsse für laufende Zwecke von privaten Unterne	150,00	150	160	0	160	170 170
6148000	Zuschüsse für laufende Zwecke von übrigen Bereiche	450,00	950	520	0	530	550 550
6321000	Benutzungsgebühren und ähnliche Entgelte	135.779,71	135.000	130.000	0	130.000	130.000 130.000
6322000	Elternbeiträge für die Betreuung	24.230,50	25.000	25.400	0	25.750	26.130 26.200
6461000	Sonstige privatrechtliche Leistungsentgelte	400,00	0	400	0	400	400 400
6481000	Erstattungen vom Land	14.596,85	17.000	11.100	0	11.100	12.100 12.100
6482000	Erstattungen von Gemeinden und Gemeindeverbänden	289,82	500	1.000	0	1.000	1.000 1.000
6591000	Sonst. Einz. aus laufender Verwaltungstätigkeit	1.524,53	0	0	0	0	0 0
2	Summe der Auszahlungen aus laufender Verwaltungstätigkeit	-986.640,85	-1.087.682	-1.132.200	0	-1.142.350	-1.186.270 -1.297.370
7012000	DienstbezügeArbeitnehmer	-680.563,16	-735.000	-754.800	0	-766.610	-798.070 -894.900
7022000	Beiträge zu Versorgungskassen Arbeitnehmer	-52.281,47	-60.370	-59.800	0	-60.950	-63.420 -66.100
7032000	Beiträge zur gesetzlichen Sozialvers. Arbeitnehmer	-146.222,98	-159.740	-165.700	0	-168.290	-175.240 -182.350
7041000	Beihilfen und Unterstützungsleistungen für Beschäf	0,00	-42	-30	0	-40	-40 -40
7211000	Unterhaltung der Grundstücke und baulichen Anlagen	-124,37	-4.000	-9.000	0	-4.000	-4.000 -4.000
7212000	Unterhaltung des sonstigen unbeweglichen Vermögens	-2.082,48	-4.000	-7.000	0	-4.500	-4.500 -4.500
7221000	Unterhaltung des beweglichen Vermögens	-303,92	-500	-520	0	-530	-550 -550
7222000	Erwerb von geringwertigen Vermögensgegenständen	-3.136,94	-4.200	-4.710	0	-3.860	-3.950 -4.020
7241200	Aufwand für Wasserversorgung	-4.502,83	-20.000	-20.000	0	-20.000	-20.000 -20.000
7241300	Aufwand für Strom	-5.219,02	-4.500	-5.000	0	-5.300	-5.500 -5.700
7241400	Aufwand für Abwasserbeseitigung	-4.415,16	-4.000	-4.120	0	-4.240	-4.360 -4.400
7241500	Aufwand für (Fremd-)Reinigung	0,00	-2.000	-2.300	0	-2.400	-2.500 -2.600
7241600	Aufwand f.gebäudebezogene Versicherungen	-1.154,02	-1.000	-1.030	0	-1.060	-1.090 -1.100
7241700	Aufwand f.gebäudebezogene Steuern	-1.514,09	-1.500	-1.650	0	-1.700	-1.750 -1.800
7261000	Besondere zahlungswirksame Aufw.f.Beschäftigte	-1.395,40	-1.200	-1.600	0	-1.610	-1.710 -1.850
7271000	Besondere Verwaltungs- und Betriebsauszahlungen	-120,09	-150	-650	0	-660	-660 -660
7275000	Lernmittel	-3.300,00	-3.700	-3.720	0	-3.740	-3.760 -3.760
7291000	Auszahlungen für sonstige Dienstleistungen	0,00	0	-100	0	-100	-100 -100
7312000	Zuweisungen an Gemeinden und Gemeindeverbände	-8.509,02	-1.000	-7.000	0	-7.000	-7.000 -10.000
7318000	Zuschüsse an übrige Bereiche	-3.683,00	-5.000	-5.000	0	-5.000	-5.000 -5.000
7411000	Sonstige Personal- und Versorgungsauszahlungen	-103,38	-1.000	-1.030	0	-1.060	-1.090 -1.090

Haushaltsplan 2026 der Stadt Hayingen

 Teilfinanzhaushalt einschließlich Finanzplanung Produktbereich 36 Kinder-, Jugend und Familienhilfe Stadt Hayingen							
Nr.	Bezeichnung	Ergebnis 2024	Ansatz 2025	Ansatz 2026	VE	Plan 2027	Plan 2028 Plan 2029
		EUR					
		1	2	3	4	5	6
7422000	Verfüungsmittel (§13 satz 1 Nr. 1 GemHVO)	-165,40	0	0	0	0	0
7429000	Sonst. Ausz. für die Inanspr. von Rechten und Dien	-15.788,00	-16.000	-16.480	0	-16.960	-17.440 -17.480
7431000	Geschäftsauszahlungen	-14.283,56	-16.550	-17.460	0	-17.980	-18.510 -19.090
7441000	Steuern, Versicherungen, Schadensfälle	-146,88	-155	-160	0	-160	-170 -180
7451000	Erstattungen an das Land	0,00	-75	-80	0	-80	-80 -80
7491000	Weitere sonst. Ausz. aus lfd Verwaltungstätigkeit	-37.625,68	-42.000	-43.260	0	-44.520	-45.780 -46.020
3	Anteiliger Zahlungsmittelüberschuss/-bedarf des Ergebnishaushalts (Saldo aus Nummern 1 und 2)	-462.787,34	-593.682	-590.720	0	-626.110	-700.320 -811.350
9	Einzahlungen aus Investitionstätigkeit (Summe aus Nummern 4 bis 8)	0,00	0	0	0	0	0 0
11	Auszahlungen für Baumaßnahmen	-3.086,87	0	0	0	0	0 0
7871000	Ausz. für Hochbaumaßnahmen	-3.086,87	0	0	0	0	0 0
12	Auszahlungen für den Erwerb von beweglichem Sachvermögen	-3.728,39	-2.800	0	0	0	0 0
7831200	Ausz. für den Erwerb von bew. Verm oberh. Wertgr.	-3.728,39	-2.800	0	0	0	0 0
16	Auszahlungen aus Investitionstätigkeit (Summe aus Nummern 10 bis 15)	-6.815,26	-2.800	0	0	0	0 0
17	Anteiliger veranschlagter Finanzierungsmittelüberschuss/-bedarf aus Investitionstätigkeit (Saldo aus Nummern 9 und 16)	-6.815,26	-2.800	0	0	0	0 0
18	Anteiliger veranschlagter Finanzierungsmittelüberschuss/-bedarf (Saldo aus Nummern 3 und 17)	-469.602,60	-596.482	-590.720	0	-626.110	-700.320 -811.350

Haushaltsplan 2026 der Stadt Hayingen




**Teilergebnishaushalt einschließlich Finanzplanung
Produktgruppe 3620 Allgemeine Förderung junger Menschen (Jugendarbeit) - [THH 4]**

Stadt Hayingen

Nr.	Bezeichnung	Ergebnis 2024	Ansatz 2025	Ansatz 2026	Plan 2027	Plan 2028	Plan 2029
		EUR					
		1	2	3	4	5	6
2	Zuweisungen und Zuwendungen, Umlagen	600,00	1.100	680	690	720	720
3147000	Zuschüsse für lfd. Zwecke von privaten Unternehmen	150,00	150	160	160	170	170
3148000	Zuschüsse für lfd. Zwecke von übrigen Bereichen	450,00	950	520	530	550	550
10	Sonstige ordentliche Erträge	1.524,53	0	0	0	0	0
3591000	Andere sonstige ordentliche Erträge	1.524,53	0	0	0	0	0
11	Anteilige ordentliche Erträge (Summe aus Nummern 1 bis 10)	2.124,53	1.100	680	690	720	720
14	Aufwendungen für Sach- und Dienstleistungen	-172,69	-200	-810	-810	-820	-820
4222000	Erwerb v. geringw. Verm. Gegenst. sof. nicht spez	-113,00	-200	-210	-210	-220	-220
4271100	Repräsentation, Ehrungen, Geschenke	-59,69	0	0	0	0	0
4271200	Aufwand für EDV	0,00	0	-500	-500	-500	-500
4291000	Aufwendungen für sonst. Sach- und Dienstleistungen	0,00	0	-100	-100	-100	-100
17	Transferaufwendungen	-300,00	0	0	0	0	0
4318000	Zuschüsse an übrige Bereiche	-300,00	0	0	0	0	0
19	Anteilige ordentliche Aufwendungen (Summe aus Nummern 12 bis 18)	-472,69	-200	-810	-810	-820	-820
20	Anteiliges veranschlagtes ordentliches Ergebnis (Summe aus Nummern 11 und 19)	1.651,84	900	-130	-120	-100	-100
22	Aufwendungen für interne Leistungen	0,00	-10.460	-10.460	0	0	0
4811000	Aufwendungen aus internen Leistungsbeziehungen	0,00	-10.460	-10.460	0	0	0
24	Veranschlagtes kalkulatorisches Ergebnis (Saldo aus Nummern 21 bis 23)	0,00	-10.460	-10.460	0	0	0
25	Veranschlagter Nettoressourcenbedarf/-überschuss (Summe Nr. 20 und 24)	1.651,84	-9.560	-10.590	-120	-100	-100

Haushaltsplan 2026 der Stadt Hayingen

 Teilfinanzhaushalt einschließlich Finanzplanung Produktgruppe 3620 Allgemeine Förderung junger Menschen (Jugendarbeit) - [THH 4] Stadt Hayingen							
Nr.	Bezeichnung	Ergebnis 2024	Ansatz 2025	Ansatz 2026	VE	Plan 2027	Plan 2028 Plan 2029
EUR							
		1	2	3	4	5	6
1	Summe der Einzahlungen aus laufender Verwaltungstätigkeit	2.124,53	1.100	680	0	690	720 720
6147000	Zuschüsse für laufende Zwecke von privaten Unterne	150,00	150	160	0	160	170 170
6148000	Zuschüsse für laufende Zwecke von übrigen Bereiche	450,00	950	520	0	530	550 550
6591000	Sonst. Einz. aus laufender Verwaltungstätigkeit	1.524,53	0	0	0	0	0 0
2	Summe der Auszahlungen aus laufender Verwaltungstätigkeit	-472,69	-200	-810	0	-810	-820 -820
7222000	Erwerb von geringwertigen Vermögensgegenständen	-113,00	-200	-210	0	-210	-220 -220
7271000	Besondere Verwaltungs- und Betriebsauszahlungen	-59,69	0	-500	0	-500	-500 -500
7291000	Auszahlungen für sonstige Dienstleistungen	0,00	0	-100	0	-100	-100 -100
7318000	Zuschüsse an übrige Bereiche	-300,00	0	0	0	0	0 0
3	Anteiliger Zahlungsmittelüberschuss/-bedarf des Ergebnishaushalts (Saldo aus Nummern 1 und 2)	1.651,84	900	-130	0	-120	-100 -100
9	Einzahlungen aus Investitionstätigkeit (Summe aus Nummern 4 bis 8)	0,00	0	0	0	0	0 0
16	Auszahlungen aus Investitionstätigkeit (Summe aus Nummern 10 bis 15)	0,00	0	0	0	0	0 0
17	Anteiliger veranschlagter Finanzierungsmittelüberschuss/-bedarf aus Investitionstätigkeit (Saldo aus Nummern 9 und 16)	0,00	0	0	0	0	0 0
18	Anteiliger veranschlagter Finanzierungsmittelüberschuss/-bedarf (Saldo aus Nummern 3 und 17)	1.651,84	900	-130	0	-120	-100 -100

Haushaltsplan 2026 der Stadt Hayingen




Teilergebnishaushalt einschließlich Finanzplanung Produktgruppe 3650 Tageseinrichtungen für Kinder und Kindertagespflege - [THH 4]

Stadt Hayingen

Nr.	Bezeichnung	Ergebnis 2024	Ansatz 2025	Ansatz 2026	Plan 2027	Plan 2028	Plan 2029
		EUR					
		1	2	3	4	5	6
2	Zuweisungen und Zuwendungen, Umlagen	346.432,10	315.400	372.900	347.300	315.600	315.600
3141000	Zuweisungen für laufende Zwecke vom Land	313.393,00	285.400	337.200	317.300	285.600	285.600
3141200	Zuweisung zusätzlich für Kiga-Leitung	33.039,10	30.000	35.700	30.000	30.000	30.000
3	Aufgelöste Investitionszuwendungen und -beiträge	0,00	5.870	0	0	0	0
3161000	Erträge a.d.Auflösung v.Sonderposten a.Zuwendungen	0,00	5.870	0	0	0	0
5	Entgelte für öffentliche Leistungen oder Einrichtungen	160.922,76	160.000	155.400	155.750	156.130	156.200
3321000	Benutzungsgebühren und ähnliche Entgelte	136.840,64	135.000	130.000	130.000	130.000	130.000
3322000	Elternbeiträge für die Betreuung	24.082,12	25.000	25.400	25.750	26.130	26.200
6	Sonstige privatrechtliche Leistungsentgelte	400,00	0	400	400	400	400
3461000	Sonstige privatrechtliche Leistungsentgelte	400,00	0	400	400	400	400
7	Kostenerstattungen und Kostenumlagen	14.762,57	17.500	12.100	12.100	13.100	13.100
3481000	Erstattungen vom Land	14.762,57	17.000	11.100	11.100	12.100	12.100
3482000	Erstattungen von Gemeinden und Gemeindeverbänden	0,00	500	1.000	1.000	1.000	1.000
11	Anteilige ordentliche Erträge (Summe aus Nummern 1 bis 10)	522.517,43	498.770	540.800	515.550	485.230	485.300
12	Personalaufwendungen	-879.306,97	-955.152	-980.330	-995.890	-1.036.770	-1.143.390
4012000	Dienstaufwendungen Arbeitnehmer	-680.762,52	-735.000	-754.800	-766.610	-798.070	-894.900
4022000	Beiträge zu Versorgungskassen Arbeitnehmer	-52.281,47	-60.370	-59.800	-60.950	-63.420	-66.100
4032000	Beiträge zur gesetzl. SozialversicheruArbeitnehmer	-146.222,98	-159.740	-165.700	-168.290	-175.240	-182.350
4041000	Beihilfen, Unterstützungsleistungen f. Bedienstete	-40,00	-42	-30	-40	-40	-40
14	Aufwendungen für Sach- und Dienstleistungen	-24.465,74	-50.550	-60.590	-52.890	-53.610	-54.220
4211000	Unterhaltung der Grundstücke und baulichen Anlagen	-124,37	-4.000	-9.000	-4.000	-4.000	-4.000
4212000	Unterhaltung des sonstigen unbeweglichen Vermögens	-2.082,48	-4.000	-7.000	-4.500	-4.500	-4.500
4221000	Unterhaltung des beweglichen Vermögens	-303,92	-500	-520	-530	-550	-550
4222000	Erwerb v. geringw. Verm. Gegenst. sof. nicht spez	-2.635,50	-4.000	-4.500	-3.650	-3.730	-3.800
4241200	Aufwand für Heizung	-4.389,66	-20.000	-20.000	-20.000	-20.000	-20.000
4241300	Aufwand für Strom	-4.305,00	-4.500	-5.000	-5.300	-5.500	-5.700
4241400	Aufwand für Reinigung	-4.348,47	-4.000	-4.120	-4.240	-4.360	-4.400
4241500	Aufwand für Abwasser/Wasser	0,00	-2.000	-2.300	-2.400	-2.500	-2.600
4241600	Aufwand für Abfall/Müll	-6,45	-1.000	-1.030	-1.060	-1.090	-1.100
4241700	Aufwand für Versicherungen	-1.514,09	-1.500	-1.650	-1.700	-1.750	-1.800
4261000	Besondere Aufwendungen für Beschäftigte	-120,40	-100	-200	-100	-100	-100
4261100	Aus- und Fortbildung	-1.275,00	-1.100	-1.400	-1.510	-1.610	-1.750
4271100	Repräsentation, Ehrungen, Geschenke	-60,40	0	0	0	0	0
4271200	Aufwand für EDV	0,00	-150	-150	-160	-160	-160
4275000	Lernmittel	-3.300,00	-3.700	-3.720	-3.740	-3.760	-3.760
15	Abschreibungen	0,00	-13.160	-52.290	-52.290	-52.290	-52.290
4711000	AfA auf imm.Vermögensgegenstände u.Sachvermögen	0,00	-13.160	-52.290	-52.290	-52.290	-52.290
17	Transferaufwendungen	-7.449,34	-6.000	-12.000	-12.000	-12.000	-15.000
4312000	Zuweisungen an Gemeinden und Gemeindeverbände	-4.066,34	-1.000	-7.000	-7.000	-7.000	-10.000
4318000	Zuschüsse an übrige Bereiche	-3.383,00	-5.000	-5.000	-5.000	-5.000	-5.000
18	Sonstige ordentliche Aufwendungen	-64.993,26	-75.780	-78.470	-80.760	-83.070	-83.940
4411000	Sonstige Personal- und Versorgungsaufwendungen	-103,38	-1.000	-1.030	-1.060	-1.090	-1.090
4422000	Verfüungsmittel (§13 1 Satz 1 Nr. 1 GemHVO)	-165,40	0	0	0	0	0
4429000	Sonst. Aufw. f. d. Inanspr. von Rechten u.Diensten	-15.788,00	-16.000	-16.480	-16.960	-17.440	-17.480
4431100	Geschäftsausgaben/Bürobedarf	-311,70	-750	-880	-900	-920	-950
4431200	Bücher/Zeitschriften	-560,00	-500	-610	-640	-670	-750
4431300	Telefonanschl./Post- und Fernmeldegebühren	-966,34	-1.100	-1.140	-1.170	-1.200	-1.220
4431600	Öffentliche Bekanntmachungen	0,00	-2.000	-2.060	-2.120	-2.180	-2.200
4431800	Spezielle Geschäftsaufwendungen	-11.485,39	-12.000	-12.360	-12.720	-13.080	-13.500


Haushaltsplan 2026 der Stadt Hayingen

 Teilergebnishaushalt einschließlich Finanzplanung Produktgruppe 3650 Tageseinrichtungen für Kinder und Kindertagespflege - [THH 4] Stadt Hayingen							
Nr.	Bezeichnung	Ergebnis 2024	Ansatz 2025	Ansatz 2026	Plan 2027	Plan 2028	Plan 2029
		EUR					
		1	2	3	4	5	6
4431900	Sonstige Geschäftsaufwendungen	-33,00	-200	-410	-430	-460	-470
4441000	Steuern, Versicherungen, Schadensfälle, Sonderabg.	-146,88	-155	-160	-160	-170	-180
4451000	Erstattungen an das Land	0,00	-75	-80	-80	-80	-80
4491000	Weitere sonst.Aufw. a.lfd.Verwaltungstätigkeit	-35.433,17	-42.000	-43.260	-44.520	-45.780	-46.020
19	Anteilige ordentliche Aufwendungen (Summe aus Nummern 12 bis 18)	-976.215,31	-1.100.642	-1.183.680	-1.193.830	-1.237.740	-1.348.840
20	Anteiliges veranschlagtes ordentliches Ergebnis (Summe aus Nummern 11 und 19)	-453.697,88	-601.872	-642.880	-678.280	-752.510	-863.540
22	Aufwendungen für interne Leistungen	-14.151,06	-27.462	-24.927	0	0	0
4811000	Aufwendungen aus internen Leistungsbeziehungen	0,00	-7.000	-7.000	0	0	0
4811100	Aufwendungen für Bauhofverrechnung	-14.151,06	-20.462	-17.927	0	0	0
23	kalkulatorische Kosten	0,00	-68.450	-60.370	-58.490	-56.630	-54.750
9700000	kalkulatorische Zinsen und AfA (SOPO)	0,00	-68.450	-60.370	-58.490	-56.630	-54.750
24	Veranschlagtes kalkulatorisches Ergebnis (Saldo aus Nummern 21 bis 23)	-14.151,06	-95.912	-85.297	-58.490	-56.630	-54.750
25	Veranschlagter Nettoressourcenbedarf/-überschuss (Summe Nr. 20 und 24)	-467.848,94	-697.784	-728.177	-736.770	-809.140	-918.290

Haushaltsplan 2026 der Stadt Hayingen

 Teilfinanzhaushalt einschließlich Finanzplanung Produktgruppe 3650 Tageseinrichtungen für Kinder und Kindertagespflege - [THH 4] Stadt Hayingen							
Nr.	Bezeichnung	Ergebnis 2024	Ansatz 2025	Ansatz 2026	VE	Plan 2027	Plan 2028 Plan 2029
		EUR					
		1	2	3	4	5	6
1	Summe der Einzahlungen aus laufender Verwaltungstätigkeit	521.728,98	492.900	540.800	0	515.550	485.230 485.300
6141000	Zuweisungen für laufende Zwecke vom Land	346.432,10	315.400	372.900	0	347.300	315.600 315.600
6321000	Benutzungsgebühren und ähnliche Entgelte	135.779,71	135.000	130.000	0	130.000	130.000 130.000
6322000	Elternbeiträge für die Betreuung	24.230,50	25.000	25.400	0	25.750	26.130 26.200
6461000	Sonstige privatrechtliche Leistungsentgelte	400,00	0	400	0	400	400 400
6481000	Erstattungen vom Land	14.596,85	17.000	11.100	0	11.100	12.100 12.100
6482000	Erstattungen von Gemeinden und Gemeindeverbänden	289,82	500	1.000	0	1.000	1.000 1.000
2	Summe der Auszahlungen aus laufender Verwaltungstätigkeit	-986.168,16	-1.087.482	-1.131.390	0	-1.141.540	-1.185.450 -1.296.550
7012000	Dienstbezüge Arbeitnehmer	-680.563,16	-735.000	-754.800	0	-766.610	-798.070 -894.900
7022000	Beiträge zu Versorgungskassen Arbeitnehmer	-52.281,47	-60.370	-59.800	0	-60.950	-63.420 -66.100
7032000	Beiträge zur gesetzlichen Sozialvers. Arbeitnehmer	-146.222,98	-159.740	-165.700	0	-168.290	-175.240 -182.350
7041000	Beihilfen und Unterstützungsleistungen für Beschäf	0,00	-42	-30	0	-40	-40 -40
7211000	Unterhaltung der Grundstücke und baulichen Anlagen	-124,37	-4.000	-9.000	0	-4.000	-4.000 -4.000
7212000	Unterhaltung des sonstigen unbeweglichen Vermögens	-2.082,48	-4.000	-7.000	0	-4.500	-4.500 -4.500
7221000	Unterhaltung des beweglichen Vermögens	-303,92	-500	-520	0	-530	-550 -550
7222000	Erwerb von geringwertigen Vermögensgegenständen	-3.023,94	-4.000	-4.500	0	-3.650	-3.730 -3.800
7241200	Aufwand für Wasserversorgung	-4.502,83	-20.000	-20.000	0	-20.000	-20.000 -20.000
7241300	Aufwand für Strom	-5.219,02	-4.500	-5.000	0	-5.300	-5.500 -5.700
7241400	Aufwand für Abwasserbeseitigung	-4.415,16	-4.000	-4.120	0	-4.240	-4.360 -4.400
7241500	Aufwand für (Fremd-)Reinigung	0,00	-2.000	-2.300	0	-2.400	-2.500 -2.600
7241600	Aufwand f.gebäudebezogene Versicherungen	-1.154,02	-1.000	-1.030	0	-1.060	-1.090 -1.100
7241700	Aufwand f.gebäudebezogene Steuern	-1.514,09	-1.500	-1.650	0	-1.700	-1.750 -1.800
7261000	Besondere zahlungswirksame Aufw.f.Beschäftigte	-1.395,40	-1.200	-1.600	0	-1.610	-1.710 -1.850
7271000	Besondere Verwaltungs- und Betriebsauszahlungen	-60,40	-150	-150	0	-160	-160 -160
7275000	Lernmittel	-3.300,00	-3.700	-3.720	0	-3.740	-3.760 -3.760
7312000	Zuweisungen an Gemeinden und Gemeindeverbände	-8.509,02	-1.000	-7.000	0	-7.000	-7.000 -10.000
7318000	Zuschüsse an übrige Bereiche	-3.383,00	-5.000	-5.000	0	-5.000	-5.000 -5.000
7411000	Sonstige Personal- und Versorgungsauszahlungen	-103,38	-1.000	-1.030	0	-1.060	-1.090 -1.090
7422000	Verfügunsmittel (§13 satz 1 Nr. 1 GemHVO)	-165,40	0	0	0	0	0 0
7429000	Sonst. Ausz. für die Inanspr. von Rechten und Dien	-15.788,00	-16.000	-16.480	0	-16.960	-17.440 -17.480
7431000	Geschäftsauszahlungen	-14.283,56	-16.550	-17.460	0	-17.980	-18.510 -19.090
7441000	Steuern, Versicherungen, Schadensfälle	-146,88	-155	-160	0	-160	-170 -180

Haushaltsplan 2026 der Stadt Hayingen

 Teilfinanzhaushalt einschließlich Finanzplanung Produktgruppe 3650 Tageseinrichtungen für Kinder und Kindertagespflege - [THH 4] Stadt Hayingen							
Nr.	Bezeichnung	Ergebnis 2024	Ansatz 2025	Ansatz 2026	VE	Plan 2027	Plan 2028 Plan 2029
		EUR					
		1	2	3	4	5	6
7451000	Erstattungen an das Land	0,00	-75	-80	0	-80	-80 -80
7491000	Weitere sonst. Ausz. aus lfd Verwaltungstätigkeit	-37.625,68	-42.000	-43.260	0	-44.520	-45.780 -46.020
3	Anteiliger Zahlungsmittelüberschuss/-bedarf des Ergebnishaushalts (Saldo aus Nummern 1 und 2)	-464.439,18	-594.582	-590.590	0	-625.990	-700.220 -811.250
9	Einzahlungen aus Investitionstätigkeit (Summe aus Nummern 4 bis 8)	0,00	0	0	0	0	0 0
11	Auszahlungen für Baumaßnahmen	-3.086,87	0	0	0	0	0 0
7871000	Ausz. für Hochbaumaßnahmen	-3.086,87	0	0	0	0	0 0
12	Auszahlungen für den Erwerb von beweglichem Sachvermögen	-3.728,39	-2.800	0	0	0	0 0
7831200	Ausz. für den Erwerb von bew. Verm oberh. Wertgr.	-3.728,39	-2.800	0	0	0	0 0
16	Auszahlungen aus Investitionstätigkeit (Summe aus Nummern 10 bis 15)	-6.815,26	-2.800	0	0	0	0 0
17	Anteiliger veranschlagter Finanzierungsmittelüberschuss/-bedarf aus Investitionstätigkeit (Saldo aus Nummern 9 und 16)	-6.815,26	-2.800	0	0	0	0 0
18	Anteiliger veranschlagter Finanzierungsmittelüberschuss/-bedarf (Saldo aus Nummern 3 und 17)	-471.254,44	-597.382	-590.590	0	-625.990	-700.220 -811.250

Haushaltsplan 2026 der Stadt Hayingen

Einzeldarstellung der Investitionsmaßnahmen Produktgruppe 3650 Tageseinrichtungen für Kinder und Kindertagespflege - [THH 4]								
Stadt Hayingen								
Investition I-3650-001 Anbau Kindergarten								
Nr.	Investitionsmaßnahmen Einzahlungs- und Auszahlungsarten	Gesamtang. z. Maßnahme -nachrichtl.-	Bisher finanziert	Ermächtigungs übertragungen aus Vorvorj.	Ergebnis 2024	Ansatz 2025	Ansatz 2026	VE
EUR								
		1	2	3	4	5	6	7
1	Einzahlungen aus Investitionszuwendungen	988.780	402.000,00	0	0,00	0	0	0
	Bilanzkonten:	988.780	402.000,00	0	0,00	0	0	0
2111010	Zug. Sonderposten a.Zuwendungen u.Uml.f.VGGSt.Bund	448.780	132.000,00	0	0,00	0	0	0
2111110	Zug. Sonderposten a.Zuwend. u.Umlagen f.VGGSt.Land	540.000	270.000,00	0	0,00	0	0	0
6	Summe der Einzahlungen aus Investitionstätigkeit (Summe aus Nummern 1 bis 5)	988.780	402.000,00	0	0,00	0	0	0
	Bilanzkonten:	0	-1.638.593,84	0	0,00	0	0	0
0222010	Zug.Gebäude, Aufbau- und Betriebsvorr.b.so.z.Eintr.	0	-1.638.593,84	0	0,00	0	0	0
8	Auszahlungen für Baumaßnahmen	-1.808.000	-1.654.140,83	0	-3.086,87	0	0	0
	Bilanzkonten:	-1.808.000	0,00	0	0,00	0	0	0
0960110	Zugang Anlagen im Bau (Hochbaumaßnahmen)	-1.808.000	0,00	0	0,00	0	0	0
	Bilanzkonten:	0	-45.631,80	0	0,00	0	0	0
0720010	Zugang Betriebs- und Geschäftsausstattung	0	-45.631,80	0	0,00	0	0	0
13	Summe der Auszahlungen aus Investitionstätigkeit (Summe aus Nummern 7 bis 12)	-1.808.000	-1.654.140,83	0	-3.086,87	0	0	0
14	Saldo aus Investitionstätigkeit (Saldo aus Nummern 6 und 13)	-819.220	-1.252.140,83	0	-3.086,87	0	0	0
16	Gesamtkosten der Maßnahme (Summe aus Nummern 13 und 15)	-1.808.000	-1.654.140,83	0	-3.086,87	0	0	0
Investition I-3650-002 Bewegliche Gegenstände über 800€								
Nr.	Investitionsmaßnahmen Einzahlungs- und Auszahlungsarten	Gesamtang. z. Maßnahme -nachrichtl.-	Bisher finanziert	Ermächtigungs übertragungen aus Vorvorj.	Ergebnis 2024	Ansatz 2025	Ansatz 2026	VE
EUR								
		1	2	3	4	5	6	7
9	Auszahlungen für den Erwerb von beweglichem Sachvermögen	0	-3.728,39	0	-3.728,39	0	0	0
	Bilanzkonten:	0	-3.728,39	0	-3.728,39	0	0	0
0720010	Zugang Betriebs- und Geschäftsausstattung	0	-3.728,39	0	-3.728,39	0	0	0
13	Summe der Auszahlungen aus Investitionstätigkeit (Summe aus Nummern 7 bis 12)	0	-3.728,39	0	-3.728,39	0	0	0
14	Saldo aus Investitionstätigkeit (Saldo aus Nummern 6 und 13)	0	-3.728,39	0	-3.728,39	0	0	0
16	Gesamtkosten der Maßnahme (Summe aus Nummern 13 und 15)	0	-3.728,39	0	-3.728,39	0	0	0
Investition I-3650-003 unbewegliche Gegenstände über 800€								
Nr.	Investitionsmaßnahmen Einzahlungs- und Auszahlungsarten	Gesamtang. z. Maßnahme -nachrichtl.-	Bisher finanziert	Ermächtigungs übertragungen aus Vorvorj.	Ergebnis 2024	Ansatz 2025	Ansatz 2026	VE
EUR								
		1	2	3	4	5	6	7
9	Auszahlungen für den Erwerb von beweglichem Sachvermögen			0	0,00	-2.800	0	0
	Bilanzkonten:			0	0,00	-2.800	0	0
0720010	Zugang Betriebs- und Geschäftsausstattung			0	0,00	-2.800	0	0
13	Summe der Auszahlungen aus Investitionstätigkeit (Summe aus Nummern 7 bis 12)			0	0,00	-2.800	0	0

Haushaltsplan 2026 der Stadt Hayingen



Einzeldarstellung der Investitionsmaßnahmen Produktgruppe 3650 Tageseinrichtungen für Kinder und Kindertagespflege - [THH 4]


Stadt Hayingen

Nr.	Investitionsmaßnahmen Einzahlungs- und Auszahlungsarten	Gesamtang. z. Maßnahme -nachrichtl.-	Bisher finanziert	Ermächtigungs übertragungen aus Vorvorj.	Ergebnis 2024	Ansatz 2025	Ansatz 2026	VE
		EUR						
		1	2	3	4	5	6	7
14	Saldo aus Investitionstätigkeit (Saldo aus Nummern 6 und 13)			0	0,00	-2.800	0	0
16	Gesamtkosten der Maßnahme (Summe aus Nummern 13 und 15)			0	0,00	-2.800	0	0


Erläuterungen:

Ansatz 2025: zwei Rollos für Dachfenster

Haushaltsplan 2026 der Stadt Hayingen

 Teilergebnishaushalt einschließlich Finanzplanung Produktbereich 42 Sport und Bäder Stadt Hayingen							
Nr.	Bezeichnung	Ergebnis 2024	Ansatz 2025	Ansatz 2026	Plan 2027	Plan 2028	Plan 2029
		EUR					
		1	2	3	4	5	6
3	Aufgelöste Investitionszuwendungen und -beiträge	0,00	7.730	7.730	7.730	7.730	7.730
3161000	Erträge a.d.Auflösung v.Sonderposten a.Zuwendungen	0,00	7.730	7.730	7.730	7.730	7.730
5	Entgelte für öffentliche Leistungen oder Einrichtungen	5.685,72	5.000	5.080	5.150	5.230	5.000
3321000	Benutzungsgebühren und ähnliche Entgelte	5.685,72	5.000	5.080	5.150	5.230	5.000
11	Anteilige ordentliche Erträge (Summe aus Nummern 1 bis 10)	5.685,72	12.730	12.810	12.880	12.960	12.730
14	Aufwendungen für Sach- und Dienstleistungen	-14.124,84	-21.500	-20.860	-20.460	-21.030	-21.350
4211000	Unterhaltung der Grundstücke und baulichen Anlagen	-1.334,11	-2.500	-2.580	-2.650	-2.730	-2.800
4212000	Unterhaltung des sonstigen unbeweglichen Vermögens	-2.689,85	-3.000	-3.090	-3.180	-3.270	-3.300
4221000	Unterhaltung des beweglichen Vermögens	-198,04	-5.000	-3.000	-2.120	-2.180	-2.200
4222000	Erwerb v. geringw. Verm. Gegenst. sof. nicht spez	-1.552,51	-1.500	-1.550	-1.590	-1.640	-1.650
4241300	Aufwand für Strom	-5.382,00	-4.000	-4.120	-4.240	-4.360	-4.400
4241400	Aufwand für Reinigung	-2.968,33	-500	-520	-530	-550	-550
4241500	Aufwand für Abwasser/Wasser	0,00	-5.000	-6.000	-6.150	-6.300	-6.450
15	Abschreibungen	0,00	-27.960	-27.960	-27.960	-27.960	-27.960
4711000	AfA auf imm.Vermögensgegenstände u.Sachvermögen	0,00	-27.960	-27.960	-27.960	-27.960	-27.960
17	Transferaufwendungen	-2.290,00	-2.500	-2.500	-2.500	-2.500	-2.500
4318000	Zuschüsse an übrige Bereiche	-2.290,00	-2.500	-2.500	-2.500	-2.500	-2.500
19	Anteilige ordentliche Aufwendungen (Summe aus Nummern 12 bis 18)	-16.414,84	-51.960	-51.320	-50.920	-51.490	-51.810
20	Anteiliges veranschlagtes ordentliches Ergebnis (Summe aus Nummern 11 und 19)	-10.729,12	-39.230	-38.510	-38.040	-38.530	-39.080
21	Erträge aus internen Leistungen	0,00	16.490	16.490	0	0	0
3811000	Erträge aus internen Leistungsbeziehungen	0,00	16.490	16.490	0	0	0
22	Aufwendungen für interne Leistungen	-12.217,85	-35.462	-32.927	0	0	0
4811000	Aufwendungen aus internen Leistungsbeziehungen	0,00	-15.000	-15.000	0	0	0
4811100	Aufwendungen für Bauhofverrechnung	-12.217,85	-20.462	-17.927	0	0	0
23	kalkulatorische Kosten	0,00	-40.780	-39.770	-38.750	-37.740	-36.730
9700000	kalkulatorische Zinsen und AfA (SOPO)	0,00	-40.780	-39.770	-38.750	-37.740	-36.730
24	Veranschlagtes kalkulatorisches Ergebnis (Saldo aus Nummern 21 bis 23)	-12.217,85	-59.752	-56.207	-38.750	-37.740	-36.730
25	Veranschlagter Nettoressourcenbedarf/-überschuss (Summe Nr. 20 und 24)	-22.946,97	-98.982	-94.717	-76.790	-76.270	-75.810

Haushaltsplan 2026 der Stadt Hayingen

 Teilfinanzhaushalt einschließlich Finanzplanung Produktbereich 42 Sport und Bäder Stadt Hayingen							
Nr.	Bezeichnung	Ergebnis 2024	Ansatz 2025	Ansatz 2026	VE	Plan 2027	Plan 2028 Plan 2029
		EUR					
		1	2	3	4	5	6
1	Summe der Einzahlungen aus laufender Verwaltungstätigkeit	6.240,26	5.000	5.080	0	5.150	5.230 5.000
6321000	Benutzungsgebühren und ähnliche Entgelte	6.240,26	5.000	5.080	0	5.150	5.230 5.000
2	Summe der Auszahlungen aus laufender Verwaltungstätigkeit	-16.414,84	-24.000	-23.360	0	-22.960	-23.530 -23.850
7211000	Unterhaltung der Grundstücke und baulichen Anlagen	-1.334,11	-2.500	-2.580	0	-2.650	-2.730 -2.800
7212000	Unterhaltung des sonstigen unbeweglichen Vermögens	-2.689,85	-3.000	-3.090	0	-3.180	-3.270 -3.300
7221000	Unterhaltung des beweglichen Vermögens	-198,04	-5.000	-3.000	0	-2.120	-2.180 -2.200
7222000	Erwerb von geringwertigen Vermögensgegenständen	-1.552,51	-1.500	-1.550	0	-1.590	-1.640 -1.650
7241300	Aufwand für Strom	-5.382,00	-4.000	-4.120	0	-4.240	-4.360 -4.400
7241400	Aufwand für Abwasserbeseitigung	-2.968,33	-500	-520	0	-530	-550 -550
7241500	Aufwand für (Fremd-)Reinigung	0,00	-5.000	-6.000	0	-6.150	-6.300 -6.450
7318000	Zuschüsse an übrige Bereiche	-2.290,00	-2.500	-2.500	0	-2.500	-2.500 -2.500
3	Anteiliger Zahlungsmittelüberschuss/-bedarf des Ergebnishaushalts (Saldo aus Nummern 1 und 2)	-10.174,58	-19.000	-18.280	0	-17.810	-18.300 -18.850
9	Einzahlungen aus Investitionstätigkeit (Summe aus Nummern 4 bis 8)	0,00	0	0	0	0	0 0
16	Auszahlungen aus Investitionstätigkeit (Summe aus Nummern 10 bis 15)	0,00	0	0	0	0	0 0
17	Anteiliger veranschlagter Finanzierungsmittelüberschuss/-bedarf aus Investitionstätigkeit (Saldo aus Nummern 9 und 16)	0,00	0	0	0	0	0 0
18	Anteiliger veranschlagter Finanzierungsmittelüberschuss/-bedarf (Saldo aus Nummern 3 und 17)	-10.174,58	-19.000	-18.280	0	-17.810	-18.300 -18.850


Haushaltsplan 2026 der Stadt Hayingen

Teilergebnishaushalt einschließlich Finanzplanung Produktgruppe 4210 Förderung des Sports - [THH 4]


Stadt Hayingen

Nr.	Bezeichnung	Ergebnis 2024	Ansatz 2025	Ansatz 2026	Plan 2027	Plan 2028	Plan 2029
		EUR					
		1	2	3	4	5	6
11	Anteilige ordentliche Erträge (Summe aus Nummern 1 bis 10)	0,00	0	0	0	0	0
14	Aufwendungen für Sach- und Dienstleistungen	0,00	-5.000	-6.000	-6.150	-6.300	-6.450
4241500	Aufwand für Abwasser/Wasser	0,00	-5.000	-6.000	-6.150	-6.300	-6.450
17	Transferaufwendungen	-2.290,00	-2.500	-2.500	-2.500	-2.500	-2.500
4318000	Zuschüsse an übrige Bereiche	-2.290,00	-2.500	-2.500	-2.500	-2.500	-2.500
19	Anteilige ordentliche Aufwendungen (Summe aus Nummern 12 bis 18)	-2.290,00	-7.500	-8.500	-8.650	-8.800	-8.950
20	Anteiliges veranschlagtes ordentliches Ergebnis (Summe aus Nummern 11 und 19)	-2.290,00	-7.500	-8.500	-8.650	-8.800	-8.950
21	Erträge aus internen Leistungen	0,00	1.490	1.490	0	0	0
3811000	Erträge aus internen Leistungsbeziehungen	0,00	1.490	1.490	0	0	0
22	Aufwendungen für interne Leistungen	0,00	-15.000	-15.000	0	0	0
4811000	Aufwendungen aus internen Leistungsbeziehungen	0,00	-15.000	-15.000	0	0	0
24	Veranschlagtes kalkulatorisches Ergebnis (Saldo aus Nummern 21 bis 23)	0,00	-13.510	-13.510	0	0	0
25	Veranschlagter Nettoressourcenbedarf/-überschuss (Summe Nr. 20 und 24)	-2.290,00	-21.010	-22.010	-8.650	-8.800	-8.950


Haushaltsplan 2026 der Stadt Hayingen

 Teilfinanzhaushalt einschließlich Finanzplanung Produktgruppe 4210 Förderung des Sports - [THH 4] Stadt Hayingen							
Nr.	Bezeichnung	Ergebnis 2024	Ansatz 2025	Ansatz 2026	VE	Plan 2027	Plan 2028 Plan 2029
		EUR					
		1	2	3	4	5	6
2	Summe der Auszahlungen aus laufender Verwaltungstätigkeit	-2.290,00	-7.500	-8.500	0	-8.650	-8.800 -8.950
7241500	Aufwand für (Fremd-)Reinigung	0,00	-5.000	-6.000	0	-6.150	-6.300 -6.450
7318000	Zuschüsse an übrige Bereiche	-2.290,00	-2.500	-2.500	0	-2.500	-2.500 -2.500
3	Anteiliger Zahlungsmittelüberschuss/-bedarf des Ergebnishaushalts (Saldo aus Nummern 1 und 2)	-2.290,00	-7.500	-8.500	0	-8.650	-8.800 -8.950
9	Einzahlungen aus Investitionstätigkeit (Summe aus Nummern 4 bis 8)	0,00	0	0	0	0	0 0
16	Auszahlungen aus Investitionstätigkeit (Summe aus Nummern 10 bis 15)	0,00	0	0	0	0	0 0
17	Anteiliger veranschlagter Finanzierungsmittelüberschuss/-bedarf aus Investitionstätigkeit (Saldo aus Nummern 9 und 16)	0,00	0	0	0	0	0 0
18	Anteiliger veranschlagter Finanzierungsmittelüberschuss/-bedarf (Saldo aus Nummern 3 und 17)	-2.290,00	-7.500	-8.500	0	-8.650	-8.800 -8.950


Haushaltsplan 2026 der Stadt Hayingen

 Teilergebnishaushalt einschließlich Finanzplanung Produktgruppe 4241 Sportstätten - [THH 4] Stadt Hayingen							
Nr.	Bezeichnung	Ergebnis 2024	Ansatz 2025	Ansatz 2026	Plan 2027	Plan 2028	Plan 2029
		EUR					
		1	2	3	4	5	6
3	Aufgelöste Investitionszuwendungen und -beiträge	0,00	7.730	7.730	7.730	7.730	7.730
3161000	Erträge a.d.Auflösung v.Sonderposten a.Zuwendungen	0,00	7.730	7.730	7.730	7.730	7.730
5	Entgelte für öffentliche Leistungen oder Einrichtungen	3.571,81	5.000	5.080	5.150	5.230	5.000
3321000	Benutzungsgebühren und ähnliche Entgelte	3.571,81	5.000	5.080	5.150	5.230	5.000
11	Anteilige ordentliche Erträge (Summe aus Nummern 1 bis 10)	3.571,81	12.730	12.810	12.880	12.960	12.730
14	Aufwendungen für Sach- und Dienstleistungen	-14.124,84	-16.500	-14.860	-14.310	-14.730	-14.900
4211000	Unterhaltung der Grundstücke und baulichen Anlagen	-1.334,11	-2.500	-2.580	-2.650	-2.730	-2.800
4212000	Unterhaltung des sonstigen unbeweglichen Vermögens	-2.689,85	-3.000	-3.090	-3.180	-3.270	-3.300
4221000	Unterhaltung des beweglichen Vermögens	-198,04	-5.000	-3.000	-2.120	-2.180	-2.200
4222000	Erwerb v. geringw. Verm. Gegenst. sof. nicht spez	-1.552,51	-1.500	-1.550	-1.590	-1.640	-1.650
4241300	Aufwand für Strom	-5.382,00	-4.000	-4.120	-4.240	-4.360	-4.400
4241400	Aufwand für Reinigung	-2.968,33	-500	-520	-530	-550	-550
15	Abschreibungen	0,00	-27.960	-27.960	-27.960	-27.960	-27.960
4711000	AfA auf imm.Vermögensgegenstände u.Sachvermögen	0,00	-27.960	-27.960	-27.960	-27.960	-27.960
19	Anteilige ordentliche Aufwendungen (Summe aus Nummern 12 bis 18)	-14.124,84	-44.460	-42.820	-42.270	-42.690	-42.860
20	Anteiliges veranschlagtes ordentliches Ergebnis (Summe aus Nummern 11 und 19)	-10.553,03	-31.730	-30.010	-29.390	-29.730	-30.130
21	Erträge aus internen Leistungen	0,00	15.000	15.000	0	0	0
3811000	Erträge aus internen Leistungsbeziehungen	0,00	15.000	15.000	0	0	0
22	Aufwendungen für interne Leistungen	-12.217,85	-20.462	-17.927	0	0	0
4811100	Aufwendungen für Bauhofverrechnung	-12.217,85	-20.462	-17.927	0	0	0
23	kalkulatorische Kosten	0,00	-40.780	-39.770	-38.750	-37.740	-36.730
9700000	kalkulatorische Zinsen und AfA (SOPO)	0,00	-40.780	-39.770	-38.750	-37.740	-36.730
24	Veranschlagtes kalkulatorisches Ergebnis (Saldo aus Nummern 21 bis 23)	-12.217,85	-46.242	-42.697	-38.750	-37.740	-36.730
25	Veranschlagter Nettoressourcenbedarf/-überschuss (Summe Nr. 20 und 24)	-22.770,88	-77.972	-72.707	-68.140	-67.470	-66.860


Haushaltsplan 2026 der Stadt Hayingen

 Teilfinanzhaushalt einschließlich Finanzplanung Produktgruppe 4241 Sportstätten - [THH 4] Stadt Hayingen							
Nr.	Bezeichnung	Ergebnis 2024	Ansatz 2025	Ansatz 2026	VE	Plan 2027	Plan 2028 Plan 2029
		EUR					
		1	2	3	4	5	6
1	Summe der Einzahlungen aus laufender Verwaltungstätigkeit	4.667,36	5.000	5.080	0	5.150	5.230 5.000
6321000	Benutzungsgebühren und ähnliche Entgelte	4.667,36	5.000	5.080	0	5.150	5.230 5.000
2	Summe der Auszahlungen aus laufender Verwaltungstätigkeit	-14.124,84	-16.500	-14.860	0	-14.310	-14.730 -14.900
7211000	Unterhaltung der Grundstücke und baulichen Anlagen	-1.334,11	-2.500	-2.580	0	-2.650	-2.730 -2.800
7212000	Unterhaltung des sonstigen unbeweglichen Vermögens	-2.689,85	-3.000	-3.090	0	-3.180	-3.270 -3.300
7221000	Unterhaltung des beweglichen Vermögens	-198,04	-5.000	-3.000	0	-2.120	-2.180 -2.200
7222000	Erwerb von geringwertigen Vermögensgegenständen	-1.552,51	-1.500	-1.550	0	-1.590	-1.640 -1.650
7241300	Aufwand für Strom	-5.382,00	-4.000	-4.120	0	-4.240	-4.360 -4.400
7241400	Aufwand für Abwasserbeseitigung	-2.968,33	-500	-520	0	-530	-550 -550
3	Anteiliger Zahlungsmittelüberschuss/-bedarf des Ergebnishaushalts (Saldo aus Nummern 1 und 2)	-9.457,48	-11.500	-9.780	0	-9.160	-9.500 -9.900
9	Einzahlungen aus Investitionstätigkeit (Summe aus Nummern 4 bis 8)	0,00	0	0	0	0	0 0
16	Auszahlungen aus Investitionstätigkeit (Summe aus Nummern 10 bis 15)	0,00	0	0	0	0	0 0
17	Anteiliger veranschlagter Finanzierungsmittelüberschuss/-bedarf aus Investitionstätigkeit (Saldo aus Nummern 9 und 16)	0,00	0	0	0	0	0 0
18	Anteiliger veranschlagter Finanzierungsmittelüberschuss/-bedarf (Saldo aus Nummern 3 und 17)	-9.457,48	-11.500	-9.780	0	-9.160	-9.500 -9.900

Haushaltsplan 2026 der Stadt Hayingen

 Teilergebnishaushalt einschließlich Finanzplanung Teilhaushalt 5 Bauen und Umwelt Stadt Hayingen							
Nr.	Bezeichnung	Ergebnis 2024	Ansatz 2025	Ansatz 2026	Plan 2027	Plan 2028	Plan 2029
		EUR					
		1	2	3	4	5	6
2	Zuweisungen und Zuwendungen, Umlagen	142.451,75	141.400	151.900	151.900	151.900	141.400
3130000	Sonstige allgemeine Zuweisungen vom Bund	88.123,20	88.200	88.200	88.200	88.200	88.200
3141000	Zuweisungen für laufende Zwecke vom Land	54.128,55	53.200	63.700	63.700	63.700	53.200
3148000	Zuschüsse für lfd. Zwecke von übrigen Bereichen	200,00	0	0	0	0	0
3	Aufgelöste Investitionszuwendungen und -beiträge	0,00	259.670	232.160	161.490	155.350	153.230
3161000	Erträge a.d.Auflösung v.Sonderposten a.Zuwendungen	0,00	142.360	109.290	38.620	32.480	30.360
3162000	Erträge a.d.Auflösung v.Sonderposten aus Beiträgen	0,00	117.310	122.870	122.870	122.870	122.870
5	Entgelte für öffentliche Leistungen oder Einrichtungen	627.062,27	651.110	658.530	659.060	659.190	659.100
3321000	Benutzungsgebühren und ähnliche Entgelte	5.679,66	8.610	14.030	14.560	14.690	14.600
3321200	Abwassergebühren	482.357,92	500.000	500.000	500.000	500.000	500.000
3321300	Niederschlagswasser	135.924,69	140.000	140.000	140.000	140.000	140.000
3321500	Leichenhallengebühr	3.100,00	2.500	4.500	4.500	4.500	4.500
6	Sonstige privatrechtliche Leistungsentgelte	367.201,15	332.515	386.390	376.710	382.300	385.740
3411000	Mieten und Pachten	41.304,49	33.000	49.200	41.000	41.000	41.000
3421000	Erträge aus Verkauf	2.224,54	0	0	0	0	0
3421200	Holzerlöse Verkauf über Stadt	64.329,24	35.000	36.600	36.050	36.580	40.000
3421300	Holzverkäufe über kom. Holzverkaufsstelle Land	248.827,93	260.000	296.000	295.000	300.000	300.000
3461000	Sonstige privatrechtliche Leistungsentgelte	10.514,95	4.515	4.590	4.660	4.720	4.740
7	Kostenerstattungen und Kostenumlagen	13.644,28	26.530	28.990	29.230	29.490	29.600
3481000	Erstattungen vom Land	5.428,37	30	2.230	2.230	2.230	2.230
3482000	Erstattungen von Gemeinden und Gemeindeverbänden	97,00	20.500	20.660	20.820	20.980	21.020
3485000	Erst. von verb. Untern., Sondervermögen und Beteil	7.193,22	5.000	5.080	5.150	5.230	5.300
3487000	Erstattungen von privaten Unternehmen	925,69	1.000	1.020	1.030	1.050	1.050
10	Sonstige ordentliche Erträge	45.273,00	65.500	55.400	55.400	55.500	55.500
3511000	Konzessionsabgaben	45.273,00	65.500	55.400	55.400	55.500	55.500
11	Anteilige ordentliche Erträge (Summe aus Nummern 1 bis 10)	1.195.632,45	1.476.725	1.513.370	1.433.790	1.433.730	1.424.570
12	Personalaufwendungen	-237.191,53	-265.265	-352.840	-364.170	-380.760	-398.590
4011000	Dienstaufwendungen Beamte	-45.151,12	-46.835	-49.100	-51.520	-53.860	-56.700
4012000	Dienstaufwendungen Arbeitnehmer	-136.056,62	-153.255	-216.890	-223.770	-233.870	-244.450
4021000	Beiträge zu Versorgungskassen Beamte	-14.432,70	-17.135	-18.100	-18.850	-19.710	-20.400
4022000	Beiträge zu Versorgungskassen Arbeitnehmer	-12.197,48	-12.580	-18.250	-18.630	-19.670	-20.700
4032000	Beiträge zur gesetzl. SozialversicheruArbeitnehmer	-29.337,77	-33.360	-48.280	-49.090	-51.240	-53.450
4041000	Beihilfen, Unterstützungsleistungen f. Bedienstete	-15,84	-2.100	-2.220	-2.310	-2.410	-2.890
14	Aufwendungen für Sach- und Dienstleistungen	-465.235,46	-701.955	-698.700	-695.100	-703.510	-703.350
4211000	Unterhaltung der Grundstücke und baulichen Anlagen	-3.541,95	-20.100	-20.650	-6.680	-6.730	-6.200
4211400	Unterhaltung der Betriebsanlagen	-21.859,18	-30.000	-32.000	-30.000	-30.000	-30.000
4212000	Unterhaltung des sonstigen unbeweglichen Vermögens	-104.093,29	-154.500	-115.220	-109.620	-110.440	-110.550
4212010	Mulchen von Biotopflächen Ehestetten	0,00	0	-1.500	-1.500	-1.500	-1.500
4212100	Unterhaltung der Straßen - Materialaufwand	0,00	0	-4.000	-4.000	-4.000	-4.000
4212110	Unterhaltung Feldwege Hayingen	-6.023,92	-8.000	-4.000	-4.000	-4.000	-4.000
4212120	Unterhaltung Feldwege Anhausen	-420,00	-4.000	-2.000	-2.000	-2.000	-2.000
4212130	Unterhaltung Feldwege Ehestetten	-5.371,67	-7.000	-3.500	-3.500	-3.500	-3.500
4212140	Unterhaltung Feldwege Indelhausen	-811,30	-3.000	-1.500	-1.500	-1.500	-1.500
4212150	Unterhaltung Feldwege Münzdorf	-3.346,05	-5.000	-2.500	-2.500	-2.500	-2.500
4212160	Unterhaltung Feldwege Allgemein	-52,87	-30.000	-15.000	-15.000	-15.000	-15.000
4212200	Unterhaltung der Straßen - Fremdaufwand	0,00	0	-44.000	-45.000	-45.000	-45.000
4212300	Unterhaltung Gemeindeverbindungsstraßen	-14.532,93	-5.000	-5.150	-5.300	-5.450	-5.450
4221000	Unterhaltung des beweglichen Vermögens	-2.947,74	-14.100	-13.100	-13.100	-13.500	-13.500
4222000	Erwerb v. geringw. Verm. Gegenst. sof. nicht spez	-3.637,19	-6.000	-8.460	-7.320	-7.380	-7.400

Haushaltsplan 2026 der Stadt Hayingen

 Teilergebnishaushalt einschließlich Finanzplanung Teilhaushalt 5 Bauen und Umwelt Stadt Hayingen							
Nr.	Bezeichnung	Ergebnis 2024	Ansatz 2025	Ansatz 2026	Plan 2027	Plan 2028	Plan 2029
		EUR					
		1	2	3	4	5	6
4231000	Mieten und Pachten	-1.136,35	-1.300	-1.650	-1.650	-1.650	-1.650
4241100	Bewirtschaftung der Grundstücke und baul. Anlagen	-5.819,22	-100	-100	-110	-110	-110
4241200	Aufwand für Heizung	-13.221,05	0	0	0	0	0
4241300	Aufwand für Strom	-89.665,29	-112.600	-115.580	-118.020	-120.700	-120.540
4241400	Aufwand für Reinigung	-61,55	0	0	0	0	0
4241500	Aufwand für Abwasser/Wasser	0,00	-36.900	-36.900	-36.900	-36.900	-36.900
4241600	Aufwand für Abfall/Müll	-3.440,23	-5.500	-5.500	-5.500	-5.500	-5.500
4241700	Aufwand für Versicherungen	-1.753,48	-1.305	-1.390	-1.450	-1.500	-1.540
4251000	Haltung von Fahrzeugen	-13.449,41	-3.500	-3.610	-3.710	-3.820	-3.850
4261000	Besondere Aufwendungen für Beschäftigte	0,00	-2.500	-2.520	-2.650	-2.720	-2.720
4261100	Aus- und Fortbildung	-80,00	0	0	0	0	0
4261200	Dienst- und Schutzkleidung	-376,35	-500	-1.020	-1.030	-1.050	-1.050
4271100	Repräsentation, Ehrungen, Geschenke	-600,00	-600	-600	-600	-600	-600
4271200	Aufwand für EDV	0,00	-250	-260	-270	-270	-270
4271400	Betriebsstoffe für betriebliche Zwecke	-113.897,80	-106.500	-92.100	-113.200	-113.800	-114.000
4271500	Aufwand der Verwaltung	-3.614,50	-10.500	-9.800	-10.500	-10.500	-10.500
4271800	Untersuchungen der Wasserqualität	-1.666,88	-3.000	-3.090	-3.180	-3.270	-3.300
4271900	sonstige besondere Verw.- und Betr.aufwendungen	-43.321,43	-110.200	-113.500	-116.810	-120.120	-120.220
4291000	Aufwendungen für sonst. Sach- und Dienstleistungen	0,00	-5.000	-5.000	-5.000	-5.000	-5.000
4291100	Aufwendungen für Planung	0,00	-10.000	-20.000	-10.000	-10.000	-10.000
4291200	Aufwendungen für Vermessung	-6.493,83	-5.000	-5.500	-5.500	-5.500	-5.500
4291401	Sonstige Aufwendungen Anhausen	0,00	0	-1.600	-1.600	-1.600	-1.600
4291402	Sonstige Aufwendungen Ehestetten	0,00	0	-1.600	-1.600	-1.600	-1.600
4291403	Sonstige Aufwendungen Indelhausen	0,00	0	-1.600	-1.600	-1.600	-1.600
4291404	Sonstige Aufwendungen Münzdorf	0,00	0	-1.600	-1.600	-1.600	-1.600
4291405	Sonstige Aufwendungen Hayingen	0,00	0	-1.600	-1.600	-1.600	-1.600
15	Abschreibungen	0,00	-347.410	-376.500	-289.930	-281.250	-240.270
4711000	AfA auf imm.Vermögensgegenstände u.Sachvermögen	0,00	-347.410	-376.500	-289.930	-281.250	-240.270
17	Transferaufwendungen	-5.028,40	-6.000	-6.190	-6.360	-6.550	-6.600
4312000	Zuweisungen an Gemeinden und Gemeindeverbände	-4.500,00	-5.000	-5.150	-5.300	-5.450	-5.500
4317000	Zuschüsse an private Unternehmen	0,00	-500	-520	-530	-550	-550
4373000	Allgemeine Umlagen an Zweckverbände	-528,40	-500	-520	-530	-550	-550
18	Sonstige ordentliche Aufwendungen	-94.590,99	-113.025	-133.450	-122.270	-124.780	-127.980
4411000	Sonstige Personal- und Versorgungsaufwendungen	-2.885,46	-500	-520	-530	-550	-550
4429000	Sonst. Aufw. f. d. Inanspr. von Rechten u.Diensten	-3.167,76	-1.700	-1.900	-1.850	-1.900	-1.950
4431100	Geschäftsausgaben/Bürobedarf	-192,00	-500	-6.520	-530	-550	-550
4431200	Bücher/Zeitschriften	-262,97	-300	-310	-320	-330	-350
4431300	Telefonanschl./Post- und Fernmeldegebühren	-1.815,74	-2.240	-2.300	-2.400	-2.500	-2.600
4431800	Spezielle Geschäftsaufwendungen	0,00	0	-5.000	0	0	0
4431900	Sonstige Geschäftsaufwendungen	-212,92	-1.700	-6.210	-1.800	-1.860	-1.890
4441000	Steuern, Versicherungen, Schadensfälle, Sonderabg.	-49,26	-18.085	-17.590	-18.840	-19.090	-19.090
4441100	Körperschaftssteuer	-470,05	0	0	0	0	0
4451000	Erstattungen an das Land	-84.623,14	-88.000	-92.100	-95.000	-97.000	-100.000
4453000	Erstattungen an Zweckverbände und dergleichen	-911,69	0	-1.000	-1.000	-1.000	-1.000
19	Anteilige ordentliche Aufwendungen (Summe aus Nummern 12 bis 18)	-802.046,38	-1.433.655	-1.567.680	-1.477.830	-1.496.850	-1.476.790
20	Anteiliges veranschlagtes ordentliches Ergebnis (Summe aus Nummern 11 und 19)	393.586,07	43.070	-54.310	-44.040	-63.120	-52.220
21	Erträge aus internen Leistungen	28.763,11	0	23.000	0	0	0
3811000	Erträge aus internen Leistungsbeziehungen	28.763,11	0	23.000	0	0	0

Haushaltsplan 2026 der Stadt Hayingen




Teilergebnishaushalt einschließlich Finanzplanung Teilhaushalt 5 Bauen und Umwelt

Stadt Hayingen

Nr.	Bezeichnung	Ergebnis 2024	Ansatz 2025	Ansatz 2026	Plan 2027	Plan 2028	Plan 2029
		EUR					
		1	2	3	4	5	6
22	Aufwendungen für interne Leistungen	-181.579,42	-216.537	-160.440	0	0	0
4811000	Aufwendungen aus internen Leistungsbeziehungen	0,00	-24.200	-24.200	0	0	0
4811100	Aufwendungen für Bauhofverrechnung	-181.579,42	-192.337	-136.240	0	0	0
23	kalkulatorische Kosten	0,00	-259.560	-269.500	-266.780	-260.420	-255.110
9700000	kalkulatorische Zinsen und AfA (SOPO)	0,00	-259.560	-269.500	-266.780	-260.420	-255.110
24	Veranschlagtes kalkulatorisches Ergebnis (Saldo aus Nummern 21 bis 23)	-152.816,31	-476.097	-406.940	-266.780	-260.420	-255.110
25	Veranschlagter Nettoressourcenbedarf/-überschuss (Summe Nr. 20 und 24)	240.769,76	-433.027	-461.250	-310.820	-323.540	-307.330


Haushaltsplan 2026 der Stadt Hayingen

 Teilfinanzhaushalt einschließlich Finanzplanung Teilhaushalt 5 Bauen und Umwelt Stadt Hayingen							
Nr.	Bezeichnung	Ergebnis 2024	Ansatz 2025	Ansatz 2026	VE	Plan 2027	Plan 2028 Plan 2029
		EUR					
		1	2	3	4	5	6
1	Summe der Einzahlungen aus laufender Verwaltungstätigkeit	1.145.914,77	1.217.055	1.281.210	0	1.272.300	1.278.380 1.271.340
6130000	Sonstige allgemeine Zuweisungen vom Bund	88.123,20	88.200	88.200	0	88.200	88.200 88.200
6141000	Zuweisungen für laufende Zwecke vom Land	54.127,95	53.200	63.700	0	63.700	63.700 53.200
6148000	Zuschüsse für laufende Zwecke von übrigen Bereiche	200,00	0	0	0	0	0 0
6321000	Benutzungsgebühren und ähnliche Entgelte	575.732,26	651.110	658.530	0	659.060	659.190 659.100
6411000	Mieten u. Pachten inkl. Nebenkostenant.a.Mietvertr	41.304,49	33.000	49.200	0	41.000	41.000 41.000
6421000	Einzahlungen aus Verkauf	302.914,80	295.000	332.600	0	331.050	336.580 340.000
6461000	Sonstige privatrechtliche Leistungsentgelte	10.963,44	4.515	4.590	0	4.660	4.720 4.740
6481000	Erstattungen vom Land	5.428,37	30	2.230	0	2.230	2.230 2.230
6482000	Erstattungen von Gemeinden und Gemeindeverbänden	3.175,57	20.500	20.660	0	20.820	20.980 21.020
6485000	Erst. von verb. Untern., Sonderverm. und Bet.	7.193,22	5.000	5.080	0	5.150	5.230 5.300
6487000	Erstattungen von privaten Unternehmen	925,69	1.000	1.020	0	1.030	1.050 1.050
6511000	Konzessionsabgaben	55.825,78	65.500	55.400	0	55.400	55.500 55.500
2	Summe der Auszahlungen aus laufender Verwaltungstätigkeit	-794.248,52	-1.086.245	-1.191.180	0	-1.187.900	-1.215.600 -1.236.520
7011000	Dienstbezüge Beamte	-45.151,12	-46.835	-49.100	0	-51.520	-53.860 -56.700
7012000	DienstbezügeArbeitnehmer	-137.101,11	-153.255	-216.890	0	-223.770	-233.870 -244.450
7021000	Beiträge zu Versorgungskassen Beamte	0,00	-17.135	-18.100	0	-18.850	-19.710 -20.400
7022000	Beiträge zu Versorgungskassen Arbeitnehmer	-12.292,20	-12.580	-18.250	0	-18.630	-19.670 -20.700
7032000	Beiträge zur gesetzlichen Sozialvers. Arbeitnehmer	-29.583,43	-33.360	-48.280	0	-49.090	-51.240 -53.450
7041000	Beihilfen und Unterstützungsleistungen für Beschäf	0,00	-2.100	-2.220	0	-2.310	-2.410 -2.890
7211000	Unterhaltung der Grundstücke und baulichen Anlagen	-25.401,13	-50.100	-52.650	0	-36.680	-36.730 -36.200
7212000	Unterhaltung des sonstigen unbeweglichen Vermögens	-129.432,18	-211.500	-145.220	0	-139.620	-140.440 -140.550
7212100	Unterhaltung der Straßen - Materialaufwand	0,00	0	-4.000	0	-4.000	-4.000 -4.000
7212200	Unterhaltung der Straßen - Fremdaufwand	-4.625,18	-5.000	-49.150	0	-50.300	-50.450 -50.450
7221000	Unterhaltung des beweglichen Vermögens	-2.947,74	-14.100	-13.100	0	-13.100	-13.500 -13.500
7222000	Erwerb von geringwertigen Vermögensgegenständen	-3.637,19	-6.000	-8.460	0	-7.320	-7.380 -7.400
7231000	Mieten und Pachten inkl. Mietnebenkosten	-1.136,35	-1.300	-1.650	0	-1.650	-1.650 -1.650
7241100	Aufwand für Energie	-5.603,51	-100	-100	0	-110	-110 -110
7241200	Aufwand für Wasserversorgung	-13.468,41	0	0	0	0	0 0
7241300	Aufwand für Strom	-89.753,98	-112.600	-115.580	0	-118.020	-120.700 -120.540
7241400	Aufwand für Abwasserbeseitigung	-61,55	0	0	0	0	0 0
7241500	Aufwand für (Fremd-)Reinigung	0,00	-36.900	-36.900	0	-36.900	-36.900 -36.900


Haushaltsplan 2026 der Stadt Hayingen

 Teilfinanzhaushalt einschließlich Finanzplanung Teilhaushalt 5 Bauen und Umwelt Stadt Hayingen							
Nr.	Bezeichnung	Ergebnis 2024	Ansatz 2025	Ansatz 2026	VE	Plan 2027	Plan 2028 Plan 2029
		EUR					
		1	2	3	4	5	6
7241600	Aufwand f.gebäudebezogene Versicherungen	-3.563,75	-5.500	-5.500	0	-5.500	-5.500 -5.500
7241700	Aufwand f.gebäudebezogene Steuern	-1.753,48	-1.305	-1.390	0	-1.450	-1.500 -1.540
7251000	Haltung von Fahrzeugen	-5.412,51	-3.500	-3.610	0	-3.710	-3.820 -3.850
7261000	Besondere zahlungswirksame Aufw.f.Beschäftigte	-456,35	-3.000	-3.540	0	-3.680	-3.770 -3.770
7271000	Besondere Verwaltungs- und Betriebsauszahlungen	-169.898,82	-231.050	-219.350	0	-244.560	-248.560 -248.890
7291000	Auszahlungen für sonstige Dienstleistungen	-8.193,96	-20.000	-38.500	0	-28.500	-28.500 -28.500
7312000	Zuweisungen an Gemeinden und Gemeindeverbände	-7.526,03	-5.000	-5.150	0	-5.300	-5.450 -5.500
7317000	Zuschüsse an private Unternehmen	0,00	-500	-520	0	-530	-550 -550
7373000	Allgemeine Umlagen an Zweckverbände	-528,40	-500	-520	0	-530	-550 -550
7411000	Sonstige Personal- und Versorgungsauszahlungen	-2.885,46	-500	-520	0	-530	-550 -550
7429000	Sonst. Ausz. für die Inanspr. von Rechten und Dien	-3.167,76	-1.700	-1.900	0	-1.850	-1.900 -1.950
7431000	Geschäftsauszahlungen	-2.544,45	-4.740	-20.340	0	-5.050	-5.240 -5.390
7441000	Steuern, Versicherungen, Schadensfälle	-2.319,73	-18.085	-17.590	0	-18.840	-19.090 -19.090
7451000	Erstattungen an das Land	-84.623,14	-88.000	-92.100	0	-95.000	-97.000 -100.000
7453000	Erstattungen an Zweckverbände und dergleichen	-1.179,60	0	-1.000	0	-1.000	-1.000 -1.000
3	Anteiliger Zahlungsmittelüberschuss/-bedarf des Ergebnishaushalts (Saldo aus Nummern 1 und 2)	351.666,25	130.810	90.030	0	84.400	62.780 34.820
4	Einzahlungen aus Investitionszuwendungen	4.000,00	416.250	166.000	0	38.250	650.000 550.000
6810000	Investitionszuweisungen vom Bund	0,00	0	166.000	0	22.000	650.000 0
6811000	Investitionszuweisungen vom Land	0,00	416.250	0	0	16.250	0 550.000
6818000	Investitionszuschüsse von übrigen Bereichen	4.000,00	0	0	0	0	0 0
5	Einzahlungen a. Investitionsbeiträgen u. ähnl. Entgelten f. Investitionstätigkeit	0,00	295.000	0	0	295.500	0 0
6891000	Beiträge und ähnliche Entgelte	0,00	295.000	0	0	295.500	0 0
9	Einzahlungen aus Investitionstätigkeit (Summe aus Nummern 4 bis 8)	4.000,00	711.250	166.000	0	333.750	650.000 550.000
10	Auszahlungen für den Erwerb von Grundstücken und Gebäuden	-151.082,65	0	0	0	0	0 0
7821000	Ausz. für den Erwerb von Grundstücken und Gebäuden	-151.082,65	0	0	0	0	0 0
11	Auszahlungen für Baumaßnahmen	-445.691,63	-2.195.000	-1.380.000	-935.000	-696.000	-965.000 -350.000
7871000	Ausz. für Hochbaumaßnahmen	-248.929,83	-400.000	-50.000	0	0	0 0
7872000	Ausz. für Tiefbaumaßnahmen	-190.261,80	-1.715.000	-1.250.000	-65.000	-486.000	-655.000 0
7873000	Ausz. für sonstige Baumaßnahmen	-6.500,00	-80.000	-80.000	-870.000	-210.000	-310.000 -350.000
12	Auszahlungen für den Erwerb von beweglichem Sachvermögen	-45.176,04	-33.500	-60.500	0	-10.000	-10.000 -10.000
7831200	Ausz. für den Erwerb von bew. Verm oberh. Wertgr.	-45.176,04	-33.500	-60.500	0	-10.000	-10.000 -10.000
13	Auszahlungen für den Erwerb von Finanzvermögen	-5.281,45	-80.000	-10.000	0	0	0 0


Haushaltsplan 2026 der Stadt Hayingen


 Teilfinanzhaushalt einschließlich Finanzplanung Teilhaushalt 5 Bauen und Umwelt Stadt Hayingen							
Nr.	Bezeichnung	Ergebnis 2024	Ansatz 2025	Ansatz 2026	VE	Plan 2027	Plan 2028 Plan 2029
		EUR					
		1	2	3	4	5	6
7853000	Ausz. für den Erwerb von sonst. Anteilen	-5.281,45	-80.000	-10.000	0	0	0 0
15	Auszahlungen für den Erwerb von immateriellen Vermögensgegenständen	-9.806,32	0	0	0	0	0 0 0
7831100	Ausz. für den Erwerb von imm. Verm oberh. Wertgr.	-9.806,32	0	0	0	0	0 0
16	Auszahlungen aus Investitionstätigkeit (Summe aus Nummern 10 bis 15)	-657.038,09	-2.308.500	-1.450.500	-935.000	-706.000	-975.000 -360.000
17	Anteiliger veranschlagter Finanzierungsmittelüberschuss/-bedarf aus Investitionstätigkeit (Saldo aus Nummern 9 und 16)	-653.038,09	-1.597.250	-1.284.500	-935.000	-372.250	-325.000 190.000
18	Anteiliger veranschlagter Finanzierungsmittelüberschuss/-bedarf (Saldo aus Nummern 3 und 17)	-301.371,84	-1.466.440	-1.194.470	-935.000	-287.850	-262.220 224.820

Haushaltsplan 2026 der Stadt Hayingen

 Teilergebnishaushalt einschließlich Finanzplanung Produktbereich 51 Räumliche Planung und Entwicklung Stadt Hayingen							
Nr.	Bezeichnung	Ergebnis 2024	Ansatz 2025	Ansatz 2026	Plan 2027	Plan 2028	Plan 2029
		EUR					
		1	2	3	4	5	6
11	Anteilige ordentliche Erträge (Summe aus Nummern 1 bis 10)	0,00	0	0	0	0	0
14	Aufwendungen für Sach- und Dienstleistungen	-6.493,83	-15.000	-25.500	-15.500	-15.500	-15.500
4291100	Aufwendungen für Planung	0,00	-10.000	-20.000	-10.000	-10.000	-10.000
4291200	Aufwendungen für Vermessung	-6.493,83	-5.000	-5.500	-5.500	-5.500	-5.500
17	Transferaufwendungen	-4.500,00	-5.000	-5.150	-5.300	-5.450	-5.500
4312000	Zuweisungen an Gemeinden und Gemeindeverbände	-4.500,00	-5.000	-5.150	-5.300	-5.450	-5.500
19	Anteilige ordentliche Aufwendungen (Summe aus Nummern 12 bis 18)	-10.993,83	-20.000	-30.650	-20.800	-20.950	-21.000
20	Anteiliges veranschlagtes ordentliches Ergebnis (Summe aus Nummern 11 und 19)	-10.993,83	-20.000	-30.650	-20.800	-20.950	-21.000
24	Veranschlagtes kalkulatorisches Ergebnis (Saldo aus Nummern 21 bis 23)	0,00	0	0	0	0	0
25	Veranschlagter Nettoressourcenbedarf/-überschuss (Summe Nr. 20 und 24)	-10.993,83	-20.000	-30.650	-20.800	-20.950	-21.000

Haushaltsplan 2026 der Stadt Hayingen

 Teilfinanzhaushalt einschließlich Finanzplanung Produktbereich 51 Räumliche Planung und Entwicklung Stadt Hayingen							
Nr.	Bezeichnung	Ergebnis 2024	Ansatz 2025	Ansatz 2026	VE	Plan 2027	Plan 2028 Plan 2029
		EUR					
		1	2	3	4	5	6
2	Summe der Auszahlungen aus laufender Verwaltungstätigkeit	-14.019,86	-20.000	-30.650	0	-20.800	-20.950 -21.000
7291000	Auszahlungen für sonstige Dienstleistungen	-6.493,83	-15.000	-25.500	0	-15.500	-15.500 -15.500
7312000	Zuweisungen an Gemeinden und Gemeindeverbände	-7.526,03	-5.000	-5.150	0	-5.300	-5.450 -5.500
3	Anteiliger Zahlungsmittelüberschuss/-bedarf des Ergebnishaushalts (Saldo aus Nummern 1 und 2)	-14.019,86	-20.000	-30.650	0	-20.800	-20.950 -21.000
9	Einzahlungen aus Investitionstätigkeit (Summe aus Nummern 4 bis 8)	0,00	0	0	0	0	0 0
16	Auszahlungen aus Investitionstätigkeit (Summe aus Nummern 10 bis 15)	0,00	0	0	0	0	0 0
17	Anteiliger veranschlagter Finanzierungsmittelüberschuss/-bedarf aus Investitionstätigkeit (Saldo aus Nummern 9 und 16)	0,00	0	0	0	0	0 0
18	Anteiliger veranschlagter Finanzierungsmittelüberschuss/-bedarf (Saldo aus Nummern 3 und 17)	-14.019,86	-20.000	-30.650	0	-20.800	-20.950 -21.000

 <p>Produktbeschreibung Produktgruppe 5110 Stadtentwicklung städtebaul. Planung Verkehrsplanung u. Stadterneuerung -[THH 5]</p> <p>Stadt Hayingen</p>		
Produktbereich	51	Räumliche Planung und Entwicklung
Produktgruppe	5110	Stadtentwicklung städtebaul. Planung Verkehrsplanung u. Stadterneuerung -[THH 5]
Allgemeine Ziele	Bedarfsgerechte Bereitstellung von Bau- und Freiflächen Nachhaltige städtebauliche Entwicklung	

Haushaltsplan 2026 der Stadt Hayingen



Teilergebnishaushalt einschließlich Finanzplanung Produktgruppe 5110 Stadtentwicklung städtebaul. Planung Verkehrsplanung u. Stadterneuerung -[THH 5]

Stadt Hayingen

Nr.	Bezeichnung	Ergebnis 2024	Ansatz 2025	Ansatz 2026	Plan 2027	Plan 2028	Plan 2029
		EUR					
		1	2	3	4	5	6
11	Anteilige ordentliche Erträge (Summe aus Nummern 1 bis 10)	0,00	0	0	0	0	0
14	Aufwendungen für Sach- und Dienstleistungen	-6.493,83	-15.000	-25.500	-15.500	-15.500	-15.500
4291100	Aufwendungen für Planung	0,00	-10.000	-20.000	-10.000	-10.000	-10.000
4291200	Aufwendungen für Vermessung	-6.493,83	-5.000	-5.500	-5.500	-5.500	-5.500
19	Anteilige ordentliche Aufwendungen (Summe aus Nummern 12 bis 18)	-6.493,83	-15.000	-25.500	-15.500	-15.500	-15.500
20	Anteiliges veranschlagtes ordentliches Ergebnis (Summe aus Nummern 11 und 19)	-6.493,83	-15.000	-25.500	-15.500	-15.500	-15.500
24	Veranschlagtes kalkulatorisches Ergebnis (Saldo aus Nummern 21 bis 23)	0,00	0	0	0	0	0
25	Veranschlagter Nettoressourcenbedarf/-überschuss (Summe Nr. 20 und 24)	-6.493,83	-15.000	-25.500	-15.500	-15.500	-15.500

Haushaltsplan 2026 der Stadt Hayingen



**Teilfinanzhaushalt einschließlich Finanzplanung
Produktgruppe 5110 Stadtentwicklung städtebaul. Planung Verkehrsplanung u.
Stadterneuerung -[THH 5]**

Stadt Hayingen

Nr.	Bezeichnung	Ergebnis 2024	Ansatz 2025	Ansatz 2026	VE	Plan 2027	Plan 2028 Plan 2029
		EUR					
		1	2	3	4	5	6
2	Summe der Auszahlungen aus laufender Verwaltungstätigkeit	-6.493,83	-15.000	-25.500	0	-15.500	-15.500 -15.500
7291000	Auszahlungen für sonstige Dienstleistungen	-6.493,83	-15.000	-25.500	0	-15.500	-15.500 -15.500
3	Anteiliger Zahlungsmittelüberschuss/-bedarf des Ergebnishaushalts (Saldo aus Nummern 1 und 2)	-6.493,83	-15.000	-25.500	0	-15.500	-15.500 -15.500
9	Einzahlungen aus Investitionstätigkeit (Summe aus Nummern 4 bis 8)	0,00	0	0	0	0	0 0
16	Auszahlungen aus Investitionstätigkeit (Summe aus Nummern 10 bis 15)	0,00	0	0	0	0	0 0
17	Anteiliger veranschlagter Finanzierungsmittelüberschuss/-bedarf aus Investitionstätigkeit (Saldo aus Nummern 9 und 16)	0,00	0	0	0	0	0 0
18	Anteiliger veranschlagter Finanzierungsmittelüberschuss/-bedarf (Saldo aus Nummern 3 und 17)	-6.493,83	-15.000	-25.500	0	-15.500	-15.500 -15.500

Haushaltsplan 2026 der Stadt Hayingen



**Teilergebnishaushalt einschließlich Finanzplanung
Produktgruppe 5111 Flächen- und grundstückbezogene Daten und Grundlagen - [THH 5]**

Stadt Hayingen

Nr.	Bezeichnung	Ergebnis 2024	Ansatz 2025	Ansatz 2026	Plan 2027	Plan 2028	Plan 2029
		EUR					
		1	2	3	4	5	6
11	Anteilige ordentliche Erträge (Summe aus Nummern 1 bis 10)	0,00	0	0	0	0	0
17	Transferaufwendungen	-4.500,00	-5.000	-5.150	-5.300	-5.450	-5.500
4312000	Zuweisungen an Gemeinden und Gemeindeverbände	-4.500,00	-5.000	-5.150	-5.300	-5.450	-5.500
19	Anteilige ordentliche Aufwendungen (Summe aus Nummern 12 bis 18)	-4.500,00	-5.000	-5.150	-5.300	-5.450	-5.500
20	Anteiliges veranschlagtes ordentliches Ergebnis (Summe aus Nummern 11 und 19)	-4.500,00	-5.000	-5.150	-5.300	-5.450	-5.500
24	Veranschlagtes kalkulatorisches Ergebnis (Saldo aus Nummern 21 bis 23)	0,00	0	0	0	0	0
25	Veranschlagter Nettoressourcenbedarf/-überschuss (Summe Nr. 20 und 24)	-4.500,00	-5.000	-5.150	-5.300	-5.450	-5.500

Haushaltsplan 2026 der Stadt Hayingen



Teilfinanzhaushalt einschließlich Finanzplanung Produktgruppe 5111 Flächen- und grundstückbezogene Daten und Grundlagen - [THH 5]

Stadt Hayingen

Nr.	Bezeichnung	Ergebnis 2024	Ansatz 2025	Ansatz 2026	VE	Plan 2027	Plan 2028 Plan 2029
		EUR					
		1	2	3	4	5	6
2	Summe der Auszahlungen aus laufender Verwaltungstätigkeit	-7.526,03	-5.000	-5.150	0	-5.300	-5.450 -5.500
7312000	Zuweisungen an Gemeinden und Gemeindeverbände	-7.526,03	-5.000	-5.150	0	-5.300	-5.450 -5.500
3	Anteiliger Zahlungsmittelüberschuss/-bedarf des Ergebnishaushalts (Saldo aus Nummern 1 und 2)	-7.526,03	-5.000	-5.150	0	-5.300	-5.450 -5.500
9	Einzahlungen aus Investitionstätigkeit (Summe aus Nummern 4 bis 8)	0,00	0	0	0	0	0 0
16	Auszahlungen aus Investitionstätigkeit (Summe aus Nummern 10 bis 15)	0,00	0	0	0	0	0 0
17	Anteiliger veranschlagter Finanzierungsmittelüberschuss/-bedarf aus Investitionstätigkeit (Saldo aus Nummern 9 und 16)	0,00	0	0	0	0	0 0
18	Anteiliger veranschlagter Finanzierungsmittelüberschuss/-bedarf (Saldo aus Nummern 3 und 17)	-7.526,03	-5.000	-5.150	0	-5.300	-5.450 -5.500

Haushaltsplan 2026 der Stadt Hayingen




Teilergebnishaushalt einschließlich Finanzplanung Produktbereich 52 Bauen und Wohnen


Stadt Hayingen

Nr.	Bezeichnung	Ergebnis 2024	Ansatz 2025	Ansatz 2026	Plan 2027	Plan 2028	Plan 2029
		EUR					
		1	2	3	4	5	6
11	Anteilige ordentliche Erträge (Summe aus Nummern 1 bis 10)	0,00	0	0	0	0	0
12	Personalaufwendungen	-52.637,48	-55.890	-58.650	-61.480	-64.270	-67.700
4011000	Dienstaufwendungen Beamte	-38.204,78	-39.630	-41.500	-43.590	-45.570	-48.000
4021000	Beiträge zu Versorgungskassen Beamte	-14.432,70	-14.500	-15.300	-15.950	-16.680	-17.200
4041000	Beihilfen, Unterstützungsleistungen f. Bedienstete	0,00	-1.760	-1.850	-1.940	-2.020	-2.500
18	Sonstige ordentliche Aufwendungen	-229,80	-300	-310	-320	-330	-350
4431200	Bücher/Zeitschriften	-229,80	-300	-310	-320	-330	-350
19	Anteilige ordentliche Aufwendungen (Summe aus Nummern 12 bis 18)	-52.867,28	-56.190	-58.960	-61.800	-64.600	-68.050
20	Anteiliges veranschlagtes ordentliches Ergebnis (Summe aus Nummern 11 und 19)	-52.867,28	-56.190	-58.960	-61.800	-64.600	-68.050
24	Veranschlagtes kalkulatorisches Ergebnis (Saldo aus Nummern 21 bis 23)	0,00	0	0	0	0	0
25	Veranschlagter Nettoressourcenbedarf/-überschuss (Summe Nr. 20 und 24)	-52.867,28	-56.190	-58.960	-61.800	-64.600	-68.050


Haushaltsplan 2026 der Stadt Hayingen

 Teilfinanzhaushalt einschließlich Finanzplanung Produktbereich 52 Bauen und Wohnen Stadt Hayingen							
Nr.	Bezeichnung	Ergebnis 2024	Ansatz 2025	Ansatz 2026	VE	Plan 2027	Plan 2028 Plan 2029
		EUR					
		1	2	3	4	5	6
2	Summe der Auszahlungen aus laufender Verwaltungstätigkeit	-38.434,58	-56.190	-58.960	0	-61.800	-64.600 -68.050
7011000	Dienstbezüge Beamte	-38.204,78	-39.630	-41.500	0	-43.590	-45.570 -48.000
7021000	Beiträge zu Versorgungskassen Beamte	0,00	-14.500	-15.300	0	-15.950	-16.680 -17.200
7041000	Beihilfen und Unterstützungsleistungen für Beschäf	0,00	-1.760	-1.850	0	-1.940	-2.020 -2.500
7431000	Geschäftsauszahlungen	-229,80	-300	-310	0	-320	-330 -350
3	Anteiliger Zahlungsmittelüberschuss/-bedarf des Ergebnishaushalts (Saldo aus Nummern 1 und 2)	-38.434,58	-56.190	-58.960	0	-61.800	-64.600 -68.050
9	Einzahlungen aus Investitionstätigkeit (Summe aus Nummern 4 bis 8)	0,00	0	0	0	0	0 0
16	Auszahlungen aus Investitionstätigkeit (Summe aus Nummern 10 bis 15)	0,00	0	0	0	0	0 0
17	Anteiliger veranschlagter Finanzierungsmittelüberschuss/-bedarf aus Investitionstätigkeit (Saldo aus Nummern 9 und 16)	0,00	0	0	0	0	0 0
18	Anteiliger veranschlagter Finanzierungsmittelüberschuss/-bedarf (Saldo aus Nummern 3 und 17)	-38.434,58	-56.190	-58.960	0	-61.800	-64.600 -68.050


Haushaltsplan 2026 der Stadt Hayingen

 Teilergebnishaushalt einschließlich Finanzplanung Produktgruppe 5210 Bauordnung - [THH 5] Stadt Hayingen							
Nr.	Bezeichnung	Ergebnis 2024	Ansatz 2025	Ansatz 2026	Plan 2027	Plan 2028	Plan 2029
		EUR					
		1	2	3	4	5	6
11	Anteilige ordentliche Erträge (Summe aus Nummern 1 bis 10)	0,00	0	0	0	0	0
12	Personalaufwendungen	-52.637,48	-55.890	-58.650	-61.480	-64.270	-67.700
4011000	Dienstaufwendungen Beamte	-38.204,78	-39.630	-41.500	-43.590	-45.570	-48.000
4021000	Beiträge zu Versorgungskassen Beamte	-14.432,70	-14.500	-15.300	-15.950	-16.680	-17.200
4041000	Beihilfen, Unterstützungsleistungen f. Bedienstete	0,00	-1.760	-1.850	-1.940	-2.020	-2.500
18	Sonstige ordentliche Aufwendungen	-229,80	-300	-310	-320	-330	-350
4431200	Bücher/Zeitschriften	-229,80	-300	-310	-320	-330	-350
19	Anteilige ordentliche Aufwendungen (Summe aus Nummern 12 bis 18)	-52.867,28	-56.190	-58.960	-61.800	-64.600	-68.050
20	Anteiliges veranschlagtes ordentliches Ergebnis (Summe aus Nummern 11 und 19)	-52.867,28	-56.190	-58.960	-61.800	-64.600	-68.050
24	Veranschlagtes kalkulatorisches Ergebnis (Saldo aus Nummern 21 bis 23)	0,00	0	0	0	0	0
25	Veranschlagter Nettoressourcenbedarf/-überschuss (Summe Nr. 20 und 24)	-52.867,28	-56.190	-58.960	-61.800	-64.600	-68.050


Haushaltsplan 2026 der Stadt Hayingen

 Teilfinanzhaushalt einschließlich Finanzplanung Produktgruppe 5210 Bauordnung - [THH 5] Stadt Hayingen							
Nr.	Bezeichnung	Ergebnis 2024	Ansatz 2025	Ansatz 2026	VE	Plan 2027	Plan 2028 Plan 2029
		EUR					
		1	2	3	4	5	6
2	Summe der Auszahlungen aus laufender Verwaltungstätigkeit	-38.434,58	-56.190	-58.960	0	-61.800	-64.600 -68.050
7011000	Dienstbezüge Beamte	-38.204,78	-39.630	-41.500	0	-43.590	-45.570 -48.000
7021000	Beiträge zu Versorgungskassen Beamte	0,00	-14.500	-15.300	0	-15.950	-16.680 -17.200
7041000	Beihilfen und Unterstützungsleistungen für Beschäf	0,00	-1.760	-1.850	0	-1.940	-2.020 -2.500
7431000	Geschäftsauszahlungen	-229,80	-300	-310	0	-320	-330 -350
3	Anteiliger Zahlungsmittelüberschuss/-bedarf des Ergebnishaushalts (Saldo aus Nummern 1 und 2)	-38.434,58	-56.190	-58.960	0	-61.800	-64.600 -68.050
9	Einzahlungen aus Investitionstätigkeit (Summe aus Nummern 4 bis 8)	0,00	0	0	0	0	0 0
16	Auszahlungen aus Investitionstätigkeit (Summe aus Nummern 10 bis 15)	0,00	0	0	0	0	0 0
17	Anteiliger veranschlagter Finanzierungsmittelüberschuss/-bedarf aus Investitionstätigkeit (Saldo aus Nummern 9 und 16)	0,00	0	0	0	0	0 0
18	Anteiliger veranschlagter Finanzierungsmittelüberschuss/-bedarf (Saldo aus Nummern 3 und 17)	-38.434,58	-56.190	-58.960	0	-61.800	-64.600 -68.050


Haushaltsplan 2026 der Stadt Hayingen

 Teilergebnishaushalt einschließlich Finanzplanung Produktbereich 53 Ver- und Entsorgung Stadt Hayingen							
Nr.	Bezeichnung	Ergebnis 2024	Ansatz 2025	Ansatz 2026	Plan 2027	Plan 2028	Plan 2029
		EUR					
		1	2	3	4	5	6
2	Zuweisungen und Zuwendungen, Umlagen	0,00	0	10.500	10.500	10.500	0
3141000	Zuweisungen für laufende Zwecke vom Land	0,00	0	10.500	10.500	10.500	0
3	Aufgelöste Investitionszuwendungen und -beiträge	0,00	12.970	18.280	18.280	18.280	18.280
3161000	Erträge a.d.Auflösung v.Sonderposten a.Zuwendungen	0,00	0	1.690	1.690	1.690	1.690
3162000	Erträge a.d.Auflösung v.Sonderposten aus Beiträgen	0,00	12.970	16.590	16.590	16.590	16.590
5	Entgelte für öffentliche Leistungen oder Einrichtungen	618.282,61	642.000	642.030	642.060	642.090	642.000
3321000	Benutzungsgebühren und ähnliche Entgelte	0,00	2.000	2.030	2.060	2.090	2.000
3321200	Abwassergebühren	482.357,92	500.000	500.000	500.000	500.000	500.000
3321300	Niederschlagswasser	135.924,69	140.000	140.000	140.000	140.000	140.000
7	Kostenerstattungen und Kostenumlagen	9.393,32	8.500	10.830	10.960	11.090	11.200
3481000	Erstattungen vom Land	2.200,10	0	2.200	2.200	2.200	2.200
3482000	Erstattungen von Gemeinden und Gemeindeverbänden	0,00	3.500	3.550	3.610	3.660	3.700
3485000	Erst. von verb. Untern., Sondervermögen und Beteil	7.193,22	5.000	5.080	5.150	5.230	5.300
10	Sonstige ordentliche Erträge	45.273,00	65.500	55.400	55.400	55.500	55.500
3511000	Konzessionsabgaben	45.273,00	65.500	55.400	55.400	55.500	55.500
11	Anteilige ordentliche Erträge (Summe aus Nummern 1 bis 10)	672.948,93	728.970	737.040	737.200	737.460	726.980
12	Personalaufwendungen	-77.457,34	-71.560	-78.480	-78.730	-82.300	-86.060
4012000	Dienstaufwendungen Arbeitnehmer	-59.801,06	-55.100	-59.890	-60.610	-63.370	-66.250
4022000	Beiträge zu Versorgungskassen Arbeitnehmer	-4.684,05	-4.450	-5.000	-4.900	-5.120	-5.350
4032000	Beiträge zur gesetzl. SozialversicheruArbeitnehmer	-12.964,39	-12.000	-13.580	-13.210	-13.800	-14.450
4041000	Beihilfen, Unterstützungsleistungen f. Bedienstete	-7,84	-10	-10	-10	-10	-10
14	Aufwendungen für Sach- und Dienstleistungen	-194.424,63	-303.740	-325.630	-324.470	-331.320	-331.860
4211000	Unterhaltung der Grundstücke und baulichen Anlagen	-2.196,39	-1.100	-11.110	-3.120	-3.130	-3.150
4211400	Unterhaltung der Betriebsanlagen	-21.859,18	-30.000	-32.000	-30.000	-30.000	-30.000
4212000	Unterhaltung des sonstigen unbeweglichen Vermögens	-15.137,31	-20.000	-23.150	-25.300	-25.450	-25.500
4221000	Unterhaltung des beweglichen Vermögens	-27,98	0	0	0	0	0
4222000	Erwerb v. geringw. Verm. Gegenst. sof. nicht spez	-1.650,54	-2.000	-2.060	-2.120	-2.180	-2.200
4241200	Aufwand für Heizung	-13.221,05	0	0	0	0	0
4241300	Aufwand für Strom	-63.444,30	-81.700	-84.160	-86.600	-89.060	-89.120
4241400	Aufwand für Reinigung	-61,55	0	0	0	0	0
4241500	Aufwand für Abwasser/Wasser	0,00	-25.000	-25.000	-25.000	-25.000	-25.000
4241600	Aufwand für Abfall/Müll	-2.780,85	-5.000	-5.000	-5.000	-5.000	-5.000
4241700	Aufwand für Versicherungen	-1.312,91	-890	-950	-990	-1.020	-1.050
4251000	Haltung von Fahrzeugen	-4.836,63	-3.500	-3.610	-3.710	-3.820	-3.850
4261000	Besondere Aufwendungen für Beschäftigte	0,00	-800	-820	-850	-870	-870
4261200	Dienst- und Schutzkleidung	-287,09	-500	-520	-530	-550	-550
4271200	Aufwand für EDV	0,00	-250	-260	-270	-270	-270
4271400	Betriebsstoffe für betriebliche Zwecke	-22.620,54	-20.000	-20.600	-21.200	-21.800	-22.000
4271800	Untersuchungen der Wasserqualität	-1.666,88	-3.000	-3.090	-3.180	-3.270	-3.300
4271900	sonstige besondere Verw.- und Betr.aufwendungen	-43.321,43	-110.000	-113.300	-116.600	-119.900	-120.000
15	Abschreibungen	0,00	-104.950	-114.120	-114.120	-114.120	-77.100
4711000	AfA auf imm.Vermögensgegenstände u.Sachvermögen	0,00	-104.950	-114.120	-114.120	-114.120	-77.100
17	Transferaufwendungen	-528,40	-500	-520	-530	-550	-550
4373000	Allgemeine Umlagen an Zweckverbände	-528,40	-500	-520	-530	-550	-550
18	Sonstige ordentliche Aufwendungen	-3.185,48	-9.500	-20.220	-10.920	-11.090	-11.190
4411000	Sonstige Personal- und Versorgungsaufwendungen	0,00	-500	-520	-530	-550	-550
4431300	Telefonanschl./Post- und Fernmeldegebühren	-1.790,74	-2.000	-2.200	-2.300	-2.400	-2.500
4431800	Spezielle Geschäftsaufwendungen	0,00	0	-5.000	0	0	0
4431900	Sonstige Geschäftsaufwendungen	-13,00	-1.500	-6.000	-1.590	-1.640	-1.640


Haushaltsplan 2026 der Stadt Hayingen

 Teilergebnishaushalt einschließlich Finanzplanung Produktbereich 53 Ver- und Entsorgung							
Stadt Hayingen							
Nr.	Bezeichnung	Ergebnis 2024	Ansatz 2025	Ansatz 2026	Plan 2027	Plan 2028	Plan 2029
		EUR					
		1	2	3	4	5	6
4441000	Steuern, Versicherungen, Schadensfälle, Sonderabg.	0,00	-5.500	-5.500	-5.500	-5.500	-5.500
4441100	Körperschaftsteuer	-470,05	0	0	0	0	0
4453000	Erstattungen an Zweckverbände und dergleichen	-911,69	0	-1.000	-1.000	-1.000	-1.000
19	Anteilige ordentliche Aufwendungen (Summe aus Nummern 12 bis 18)	-275.595,85	-490.250	-538.970	-528.770	-539.380	-506.760
20	Anteiliges veranschlagtes ordentliches Ergebnis (Summe aus Nummern 11 und 19)	397.353,08	238.720	198.070	208.430	198.080	220.220
22	Aufwendungen für interne Leistungen	-27.232,40	-57.004	-45.778	0	0	0
4811000	Aufwendungen aus internen Leistungsbeziehungen	0,00	-24.200	-24.200	0	0	0
4811100	Aufwendungen für Bauhofverrechnung	-27.232,40	-32.804	-21.578	0	0	0
23	kalkulatorische Kosten	0,00	-152.470	-190.050	-189.220	-184.410	-180.500
9700000	kalkulatorische Zinsen und AfA (SOPO)	0,00	-152.470	-190.050	-189.220	-184.410	-180.500
24	Veranschlagtes kalkulatorisches Ergebnis (Saldo aus Nummern 21 bis 23)	-27.232,40	-209.474	-235.828	-189.220	-184.410	-180.500
25	Veranschlagter Nettoressourcenbedarf/-überschuss (Summe Nr. 20 und 24)	370.120,68	29.246	-37.758	19.210	13.670	39.720


Haushaltsplan 2026 der Stadt Hayingen

 Teilfinanzhaushalt einschließlich Finanzplanung Produktbereich 53 Ver- und Entsorgung Stadt Hayingen							
Nr.	Bezeichnung	Ergebnis 2024	Ansatz 2025	Ansatz 2026	VE	Plan 2027	Plan 2028 Plan 2029
		EUR					
		1	2	3	4	5	6
1	Summe der Einzahlungen aus laufender Verwaltungstätigkeit	622.897,29	716.000	718.760	0	718.920	719.180 708.700
6141000	Zuweisungen für laufende Zwecke vom Land	0,00	0	10.500	0	10.500	10.500 0
6321000	Benutzungsgebühren und ähnliche Entgelte	552.296,50	642.000	642.030	0	642.060	642.090 642.000
6461000	Sonstige privatrechtliche Leistungsentgelte	2.303,12	0	0	0	0	0 0
6481000	Erstattungen vom Land	2.200,10	0	2.200	0	2.200	2.200 2.200
6482000	Erstattungen von Gemeinden und Gemeindeverbänden	3.078,57	3.500	3.550	0	3.610	3.660 3.700
6485000	Erst. von verb. Untern., Sonderverm. und Bet.	7.193,22	5.000	5.080	0	5.150	5.230 5.300
6511000	Konzessionsabgaben	55.825,78	65.500	55.400	0	55.400	55.500 55.500
2	Summe der Auszahlungen aus laufender Verwaltungstätigkeit	-284.734,92	-385.300	-424.850	0	-414.650	-425.260 -429.660
7012000	Dienstbezüge Arbeitnehmer	-60.845,55	-55.100	-59.890	0	-60.610	-63.370 -66.250
7022000	Beiträge zu Versorgungskassen Arbeitnehmer	-4.778,77	-4.450	-5.000	0	-4.900	-5.120 -5.350
7032000	Beiträge zur gesetzlichen Sozialvers. Arbeitnehmer	-13.210,05	-12.000	-13.580	0	-13.210	-13.800 -14.450
7041000	Beihilfen und Unterstützungsleistungen für Beschäf	0,00	-10	-10	0	-10	-10 -10
7211000	Unterhaltung der Grundstücke und baulichen Anlagen	-24.055,57	-31.100	-43.110	0	-33.120	-33.130 -33.150
7212000	Unterhaltung des sonstigen unbeweglichen Vermögens	-13.890,19	-20.000	-23.150	0	-25.300	-25.450 -25.500
7221000	Unterhaltung des beweglichen Vermögens	-27,98	0	0	0	0	0 0
7222000	Erwerb von geringwertigen Vermögensgegenständen	-1.650,54	-2.000	-2.060	0	-2.120	-2.180 -2.200
7241200	Aufwand für Wasserversorgung	-13.468,41	0	0	0	0	0 0
7241300	Aufwand für Strom	-71.217,97	-81.700	-84.160	0	-86.600	-89.060 -89.120
7241400	Aufwand für Abwasserbeseitigung	-61,55	0	0	0	0	0 0
7241500	Aufwand für (Fremd-)Reinigung	0,00	-25.000	-25.000	0	-25.000	-25.000 -25.000
7241600	Aufwand f.gebäudebezogene Versicherungen	-2.904,37	-5.000	-5.000	0	-5.000	-5.000 -5.000
7241700	Aufwand f.gebäudebezogene Steuern	-1.312,91	-890	-950	0	-990	-1.020 -1.050
7251000	Haltung von Fahrzeugen	-5.372,51	-3.500	-3.610	0	-3.710	-3.820 -3.850
7261000	Besondere zahlungswirksame Aufw.f.Beschäftigte	-287,09	-1.300	-1.340	0	-1.380	-1.420 -1.420
7271000	Besondere Verwaltungs- und Betriebsauszahlungen	-67.608,85	-133.250	-137.250	0	-141.250	-145.240 -145.570
7373000	Allgemeine Umlagen an Zweckverbände	-528,40	-500	-520	0	-530	-550 -550
7411000	Sonstige Personal- und Versorgungsauszahlungen	0,00	-500	-520	0	-530	-550 -550
7431000	Geschäftsauszahlungen	-1.864,56	-3.500	-13.200	0	-3.890	-4.040 -4.140
7441000	Steuern, Versicherungen, Schadensfälle	-470,05	-5.500	-5.500	0	-5.500	-5.500 -5.500
7453000	Erstattungen an Zweckverbände und dergleichen	-1.179,60	0	-1.000	0	-1.000	-1.000 -1.000
3	Anteiliger Zahlungsmittelüberschuss/-bedarf des Ergebnishaushalts (Saldo aus Nummern 1 und 2)	338.162,37	330.700	293.910	0	304.270	293.920 279.040


Haushaltsplan 2026 der Stadt Hayingen

 Teilfinanzhaushalt einschließlich Finanzplanung Produktbereich 53 Ver- und Entsorgung Stadt Hayingen							
Nr.	Bezeichnung	Ergebnis 2024	Ansatz 2025	Ansatz 2026	VE	Plan 2027	Plan 2028 Plan 2029
		EUR					
		1	2	3	4	5	6
4	Einzahlungen aus Investitionszuwendungen	0,00	400.000	100.000	0	0	650.000 0
6810000	Investitionszuweisungen vom Bund	0,00	0	100.000	0	0	650.000 0
6811000	Investitionszuweisungen vom Land	0,00	400.000	0	0	0	0 0
5	Einzahlungen a. Investitionsbeiträgen u. ähnl. Entgelten f. Investitionstätigkeit	0,00	120.000	0	0	0	0 0
6891000	Beiträge und ähnliche Entgelte	0,00	120.000	0	0	0	0 0
9	Einzahlungen aus Investitionstätigkeit (Summe aus Nummern 4 bis 8)	0,00	520.000	100.000	0	0	650.000 0
10	Auszahlungen für den Erwerb von Grundstücken und Gebäuden	-122.710,67	0	0	0	0	0 0
7821000	Ausz. für den Erwerb von Grundstücken und Gebäuden	-122.710,67	0	0	0	0	0 0
11	Auszahlungen für Baumaßnahmen	-263.445,46	-900.000	-689.500	0	-214.500	-650.000 0
7871000	Ausz. für Hochbaumaßnahmen	-248.929,83	-400.000	-50.000	0	0	0 0
7872000	Ausz. für Tiefbaumaßnahmen	-8.015,63	-500.000	-639.500	0	-214.500	-650.000 0
7873000	Ausz. für sonstige Baumaßnahmen	-6.500,00	0	0	0	0	0 0
12	Auszahlungen für den Erwerb von beweglichem Sachvermögen	-37.950,71	-20.000	-47.000	0	0	0 0
7831200	Ausz. für den Erwerb von bew. Verm oberh. Wertgr.	-37.950,71	-20.000	-47.000	0	0	0 0
13	Auszahlungen für den Erwerb von Finanzvermögen	-5.281,45	-80.000	-10.000	0	0	0 0
7853000	Ausz. für den Erwerb von sonst. Anteilen	-5.281,45	-80.000	-10.000	0	0	0 0
16	Auszahlungen aus Investitionstätigkeit (Summe aus Nummern 10 bis 15)	-429.388,29	-1.000.000	-746.500	0	-214.500	-650.000 0
17	Anteiliger veranschlagter Finanzierungsmittelüberschuss/-bedarf aus Investitionstätigkeit (Saldo aus Nummern 9 und 16)	-429.388,29	-480.000	-646.500	0	-214.500	0 0
18	Anteiliger veranschlagter Finanzierungsmittelüberschuss/-bedarf (Saldo aus Nummern 3 und 17)	-91.225,92	-149.300	-352.590	0	89.770	293.920 279.040

Haushaltsplan 2026 der Stadt Hayingen

 Teilergebnishaushalt einschließlich Finanzplanung Produktgruppe 5310 Elektrizitätsversorgung - [THH 5] Stadt Hayingen							
Nr.	Bezeichnung	Ergebnis 2024	Ansatz 2025	Ansatz 2026	Plan 2027	Plan 2028	Plan 2029
		EUR					
		1	2	3	4	5	6
10	Sonstige ordentliche Erträge	44.973,00	65.000	55.000	55.000	55.000	55.000
3511000	Konzessionsabgaben	44.973,00	65.000	55.000	55.000	55.000	55.000
11	Anteilige ordentliche Erträge (Summe aus Nummern 1 bis 10)	44.973,00	65.000	55.000	55.000	55.000	55.000
15	Abschreibungen	0,00	-11.600	-12.180	-12.180	-12.180	-12.180
4711000	AfA auf imm.Vermögensgegenstände u.Sachvermögen	0,00	-11.600	-12.180	-12.180	-12.180	-12.180
19	Anteilige ordentliche Aufwendungen (Summe aus Nummern 12 bis 18)	0,00	-11.600	-12.180	-12.180	-12.180	-12.180
20	Anteiliges veranschlagtes ordentliches Ergebnis (Summe aus Nummern 11 und 19)	44.973,00	53.400	42.820	42.820	42.820	42.820
23	kalkulatorische Kosten	0,00	-10.490	-10.410	-9.800	-9.190	-8.580
9700000	kalkulatorische Zinsen und AfA (SOPO)	0,00	-10.490	-10.410	-9.800	-9.190	-8.580
24	Veranschlagtes kalkulatorisches Ergebnis (Saldo aus Nummern 21 bis 23)	0,00	-10.490	-10.410	-9.800	-9.190	-8.580
25	Veranschlagter Nettoressourcenbedarf/-überschuss (Summe Nr. 20 und 24)	44.973,00	42.910	32.410	33.020	33.630	34.240

Haushaltsplan 2026 der Stadt Hayingen

 Teilfinanzhaushalt einschließlich Finanzplanung Produktgruppe 5310 Elektrizitätsversorgung - [THH 5] Stadt Hayingen							
Nr.	Bezeichnung	Ergebnis 2024	Ansatz 2025	Ansatz 2026	VE	Plan 2027	Plan 2028 Plan 2029
		EUR					
		1	2	3	4	5	6
1	Summe der Einzahlungen aus laufender Verwaltungstätigkeit	55.523,83	65.000	55.000	0	55.000	55.000 55.000
6511000	Konzessionsabgaben	55.523,83	65.000	55.000	0	55.000	55.000 55.000
3	Anteiliger Zahlungsmittelüberschuss/-bedarf des Ergebnishaushalts (Saldo aus Nummern 1 und 2)	55.523,83	65.000	55.000	0	55.000	55.000 55.000
9	Einzahlungen aus Investitionstätigkeit (Summe aus Nummern 4 bis 8)	0,00	0	0	0	0	0 0
10	Auszahlungen für den Erwerb von Grundstücken und Gebäuden	-122.710,67	0	0	0	0	0 0
7821000	Ausz. für den Erwerb von Grundstücken und Gebäuden	-122.710,67	0	0	0	0	0 0
16	Auszahlungen aus Investitionstätigkeit (Summe aus Nummern 10 bis 15)	-122.710,67	0	0	0	0	0 0
17	Anteiliger veranschlagter Finanzierungsmittelüberschuss/-bedarf aus Investitionstätigkeit (Saldo aus Nummern 9 und 16)	-122.710,67	0	0	0	0	0 0
18	Anteiliger veranschlagter Finanzierungsmittelüberschuss/-bedarf (Saldo aus Nummern 3 und 17)	-67.186,84	65.000	55.000	0	55.000	55.000 55.000

Haushaltsplan 2026 der Stadt Hayingen

Einzeldarstellung der Investitionsmaßnahmen Produktgruppe 5310 Elektrizitätsversorgung - [THH 5]								
Stadt Hayingen								
Investition I-5310-002 PV-Anlage Bauhof								
Nr.	Investitionsmaßnahmen Einzahlungs- und Auszahlungsarten	Gesamtang. z. Maßnahme -nachrichtl.-	Bisher finanziert	Ermächtigungs übertragungen aus Vorvorj.	Ergebnis 2024	Ansatz 2025	Ansatz 2026	VE
EUR								
		1	2	3	4	5	6	7
7	Auszahlungen für den Erwerb von Grundstücken und Gebäuden			0	-67.992,74	0	0	0
	Bilanzkonten:			0	-65.012,68	0	0	0
0292010	Zug. Gebäude, Aufbau...bei sonst. Dienst-,Gesch..			0	-65.012,68	0	0	0
13	Summe der Auszahlungen aus Investitionstätigkeit (Summe aus Nummern 7 bis 12)			0	-67.992,74	0	0	0
14	Saldo aus Investitionstätigkeit (Saldo aus Nummern 6 und 13)			0	-67.992,74	0	0	0
16	Gesamtkosten der Maßnahme (Summe aus Nummern 13 und 15)			0	-67.992,74	0	0	0
Investition I-5310-003 PV-Anlage Digelfeldhalle								
Nr.	Investitionsmaßnahmen Einzahlungs- und Auszahlungsarten	Gesamtang. z. Maßnahme -nachrichtl.-	Bisher finanziert	Ermächtigungs übertragungen aus Vorvorj.	Ergebnis 2024	Ansatz 2025	Ansatz 2026	VE
EUR								
		1	2	3	4	5	6	7
7	Auszahlungen für den Erwerb von Grundstücken und Gebäuden			0	-2.980,06	0	0	0
13	Summe der Auszahlungen aus Investitionstätigkeit (Summe aus Nummern 7 bis 12)			0	-2.980,06	0	0	0
14	Saldo aus Investitionstätigkeit (Saldo aus Nummern 6 und 13)			0	-2.980,06	0	0	0
16	Gesamtkosten der Maßnahme (Summe aus Nummern 13 und 15)			0	-2.980,06	0	0	0
Investition I-5310-004 PV-Anlage Haus der Lilie								
Nr.	Investitionsmaßnahmen Einzahlungs- und Auszahlungsarten	Gesamtang. z. Maßnahme -nachrichtl.-	Bisher finanziert	Ermächtigungs übertragungen aus Vorvorj.	Ergebnis 2024	Ansatz 2025	Ansatz 2026	VE
EUR								
		1	2	3	4	5	6	7
7	Auszahlungen für den Erwerb von Grundstücken und Gebäuden	0	-153.019,60	0	-51.737,87	0	0	0
	Bilanzkonten:	0	-153.019,60	0	-51.737,87	0	0	0
0292010	Zug. Gebäude, Aufbau...bei sonst. Dienst-,Gesch..	0	-153.019,60	0	-51.737,87	0	0	0
9	Auszahlungen für den Erwerb von beweglichem Sachvermögen	-220.000	0,00	0	0,00	0	0	0
	Bilanzkonten:	-220.000	0,00	0	0,00	0	0	0
0630010	Zugang Technische Anlagen	-220.000	0,00	0	0,00	0	0	0
13	Summe der Auszahlungen aus Investitionstätigkeit (Summe aus Nummern 7 bis 12)	-220.000	-153.019,60	0	-51.737,87	0	0	0
14	Saldo aus Investitionstätigkeit (Saldo aus Nummern 6 und 13)	-220.000	-153.019,60	0	-51.737,87	0	0	0
16	Gesamtkosten der Maßnahme (Summe aus Nummern 13 und 15)	-220.000	-153.019,60	0	-51.737,87	0	0	0

Haushaltsplan 2026 der Stadt Hayingen




Teilergebnishaushalt einschließlich Finanzplanung Produktgruppe 5320 Gasversorgung - [THH 5]


Stadt Hayingen

Nr.	Bezeichnung	Ergebnis 2024	Ansatz 2025	Ansatz 2026	Plan 2027	Plan 2028	Plan 2029
		EUR					
		1	2	3	4	5	6
10	Sonstige ordentliche Erträge	300,00	500	400	400	500	500
3511000	Konzessionsabgaben	300,00	500	400	400	500	500
11	Anteilige ordentliche Erträge (Summe aus Nummern 1 bis 10)	300,00	500	400	400	500	500
19	Anteilige ordentliche Aufwendungen (Summe aus Nummern 12 bis 18)	0,00	0	0	0	0	0
20	Anteiliges veranschlagtes ordentliches Ergebnis (Summe aus Nummern 11 und 19)	300,00	500	400	400	500	500
24	Veranschlagtes kalkulatorisches Ergebnis (Saldo aus Nummern 21 bis 23)	0,00	0	0	0	0	0
25	Veranschlagter Nettoressourcenbedarf/-überschuss (Summe Nr. 20 und 24)	300,00	500	400	400	500	500


Haushaltsplan 2026 der Stadt Hayingen

 Teilfinanzhaushalt einschließlich Finanzplanung Produktgruppe 5320 Gasversorgung - [THH 5] Stadt Hayingen							
Nr.	Bezeichnung	Ergebnis 2024	Ansatz 2025	Ansatz 2026	VE	Plan 2027	Plan 2028 Plan 2029
		EUR					
		1	2	3	4	5	6
1	Summe der Einzahlungen aus laufender Verwaltungstätigkeit	301,95	500	400	0	400	500 500
6511000	Konzessionsabgaben	301,95	500	400	0	400	500 500
3	Anteiliger Zahlungsmittelüberschuss/-bedarf des Ergebnishaushalts (Saldo aus Nummern 1 und 2)	301,95	500	400	0	400	500 500
9	Einzahlungen aus Investitionstätigkeit (Summe aus Nummern 4 bis 8)	0,00	0	0	0	0	0 0
16	Auszahlungen aus Investitionstätigkeit (Summe aus Nummern 10 bis 15)	0,00	0	0	0	0	0 0
17	Anteiliger veranschlagter Finanzierungsmittelüberschuss/-bedarf aus Investitionstätigkeit (Saldo aus Nummern 9 und 16)	0,00	0	0	0	0	0 0
18	Anteiliger veranschlagter Finanzierungsmittelüberschuss/-bedarf (Saldo aus Nummern 3 und 17)	301,95	500	400	0	400	500 500


Haushaltsplan 2026 der Stadt Hayingen

 Teilergebnishaushalt einschließlich Finanzplanung Produktgruppe 5360 Telekommunikationseinrichtungen - [THH 5] Stadt Hayingen							
Nr.	Bezeichnung	Ergebnis 2024	Ansatz 2025	Ansatz 2026	Plan 2027	Plan 2028	Plan 2029
		EUR					
		1	2	3	4	5	6
3	Aufgelöste Investitionszuwendungen und -beiträge	0,00	0	130	130	130	130
3161000	Erträge a.d.Auflösung v.Sonderposten a.Zuwendungen	0,00	0	50	50	50	50
3162000	Erträge a.d.Auflösung v.Sonderposten aus Beiträgen	0,00	0	80	80	80	80
11	Anteilige ordentliche Erträge (Summe aus Nummern 1 bis 10)	0,00	0	130	130	130	130
15	Abschreibungen	0,00	0	-200	-200	-200	-200
4711000	AfA auf imm.Vermögensgegenstände u.Sachvermögen	0,00	0	-200	-200	-200	-200
18	Sonstige ordentliche Aufwendungen	-470,05	0	0	0	0	0
4441100	Körperschaftsteuer	-470,05	0	0	0	0	0
19	Anteilige ordentliche Aufwendungen (Summe aus Nummern 12 bis 18)	-470,05	0	-200	-200	-200	-200
20	Anteiliges veranschlagtes ordentliches Ergebnis (Summe aus Nummern 11 und 19)	-470,05	0	-70	-70	-70	-70
23	kalkulatorische Kosten	0,00	-93.390	-94.910	-98.900	-98.900	-98.890
9700000	kalkulatorische Zinsen und AfA (SOPO)	0,00	-93.390	-94.910	-98.900	-98.900	-98.890
24	Veranschlagtes kalkulatorisches Ergebnis (Saldo aus Nummern 21 bis 23)	0,00	-93.390	-94.910	-98.900	-98.900	-98.890
25	Veranschlagter Nettoressourcenbedarf/-überschuss (Summe Nr. 20 und 24)	-470,05	-93.390	-94.980	-98.970	-98.970	-98.960


Haushaltsplan 2026 der Stadt Hayingen

 Teilfinanzhaushalt einschließlich Finanzplanung Produktgruppe 5360 Telekommunikationseinrichtungen - [THH 5] Stadt Hayingen							
Nr.	Bezeichnung	Ergebnis 2024	Ansatz 2025	Ansatz 2026	VE	Plan 2027	Plan 2028 Plan 2029
		EUR					
		1	2	3	4	5	6
2	Summe der Auszahlungen aus laufender Verwaltungstätigkeit	-470,05	0	0	0	0	0
7441000	Steuern, Versicherungen, Schadensfälle	-470,05	0	0	0	0	0
3	Anteiliger Zahlungsmittelüberschuss/-bedarf des Ergebnishaushalts (Saldo aus Nummern 1 und 2)	-470,05	0	0	0	0	0
9	Einzahlungen aus Investitionstätigkeit (Summe aus Nummern 4 bis 8)	0,00	0	0	0	0	0
11	Auszahlungen für Baumaßnahmen	0,00	0	-25.000	0	0	0
7872000	Ausz. für Tiefbaumaßnahmen	0,00	0	-25.000	0	0	0
13	Auszahlungen für den Erwerb von Finanzvermögen	-5.281,45	-80.000	-10.000	0	0	0
7853000	Ausz. für den Erwerb von sonst. Anteilen	-5.281,45	-80.000	-10.000	0	0	0
16	Auszahlungen aus Investitionstätigkeit (Summe aus Nummern 10 bis 15)	-5.281,45	-80.000	-35.000	0	0	0
17	Anteiliger veranschlagter Finanzierungsmittelüberschuss/-bedarf aus Investitionstätigkeit (Saldo aus Nummern 9 und 16)	-5.281,45	-80.000	-35.000	0	0	0
18	Anteiliger veranschlagter Finanzierungsmittelüberschuss/-bedarf (Saldo aus Nummern 3 und 17)	-5.751,50	-80.000	-35.000	0	0	0


Haushaltsplan 2026 der Stadt Hayingen

 Einzeldarstellung der Investitionsmaßnahmen Produktgruppe 5360 Telekommunikationseinrichtungen - [THH 5] Stadt Hayingen								
Investition BET-5360-2 Beteiligung BLS Netzausbau								
Nr.	Investitionsmaßnahmen Einzahlungs- und Auszahlungsarten	Gesamtang. z. Maßnahme -nachrichtl.-	Bisher finanziert	Ermächtigungs übertragungen aus Vorvorj.	Ergebnis 2024	Ansatz 2025	Ansatz 2026	VE
EUR								
		1	2	3	4	5	6	7
10	Auszahlungen für den Erwerb von Finanzvermögen	-140.000	535.959,98	0	-5.281,45	-80.000	-10.000	0
	Bilanzkonten:	-140.000	535.959,98	0	-5.281,45	-80.000	-10.000	0
1113010	Zug.Beteiligig. a.Zweckverbänden u.sonst. Anteilsr.	-140.000	535.959,98	0	-5.281,45	-80.000	-10.000	0
13	Summe der Auszahlungen aus Investitionstätigkeit (Summe aus Nummern 7 bis 12)	-140.000	535.959,98	0	-5.281,45	-80.000	-10.000	0
14	Saldo aus Investitionstätigkeit (Saldo aus Nummern 6 und 13)	-140.000	535.959,98	0	-5.281,45	-80.000	-10.000	0
16	Gesamtkosten der Maßnahme (Summe aus Nummern 13 und 15)	-140.000	535.959,98	0	-5.281,45	-80.000	-10.000	0
Investition I-5360-016 Breitband Kappisbühl								
Nr.	Investitionsmaßnahmen Einzahlungs- und Auszahlungsarten	Gesamtang. z. Maßnahme -nachrichtl.-	Bisher finanziert	Ermächtigungs übertragungen aus Vorvorj.	Ergebnis 2024	Ansatz 2025	Ansatz 2026	VE
EUR								
		1	2	3	4	5	6	7
8	Auszahlungen für Baumaßnahmen	-25.000	0,00	0	0,00	0	-25.000	0
	Bilanzkonten:	-25.000	0,00	0	0,00	0	-25.000	0
0390010	Zugang Sonstige Bauten des Infrastrukturvermögens	-25.000	0,00	0	0,00	0	-25.000	0
13	Summe der Auszahlungen aus Investitionstätigkeit (Summe aus Nummern 7 bis 12)	-25.000	0,00	0	0,00	0	-25.000	0
14	Saldo aus Investitionstätigkeit (Saldo aus Nummern 6 und 13)	-25.000	0,00	0	0,00	0	-25.000	0
16	Gesamtkosten der Maßnahme (Summe aus Nummern 13 und 15)	-25.000	0,00	0	0,00	0	-25.000	0
Investition I-5360-101 Hausanschlusskosten Telekommunikation								
Nr.	Investitionsmaßnahmen Einzahlungs- und Auszahlungsarten	Gesamtang. z. Maßnahme -nachrichtl.-	Bisher finanziert	Ermächtigungs übertragungen aus Vorvorj.	Ergebnis 2024	Ansatz 2025	Ansatz 2026	VE
EUR								
		1	2	3	4	5	6	7
2	Einzahlungen a. Investitionsbeiträgen u. ähnl. Entgelten f. Investitionstätigkeit	0	2.500,00	0	0,00	0	0	0
	Bilanzkonten:	0	2.500,00	0	0,00	0	0	0
2120010	Zug. Sonderposten aus Beiträgen u.ähnl. Entgelten	0	2.500,00	0	0,00	0	0	0
6	Summe der Einzahlungen aus Investitionstätigkeit (Summe aus Nummern 1 bis 5)	0	2.500,00	0	0,00	0	0	0
14	Saldo aus Investitionstätigkeit (Saldo aus Nummern 6 und 13)	0	2.500,00	0	0,00	0	0	0


Haushaltsplan 2026 der Stadt Hayingen

 Teilergebnishaushalt einschließlich Finanzplanung Produktgruppe 5370 Abfallwirtschaft - [THH 5] Stadt Hayingen							
Nr.	Bezeichnung	Ergebnis 2024	Ansatz 2025	Ansatz 2026	Plan 2027	Plan 2028	Plan 2029
		EUR					
		1	2	3	4	5	6
5	Entgelte für öffentliche Leistungen oder Einrichtungen	0,00	2.000	2.030	2.060	2.090	2.000
3321000	Benutzungsgebühren und ähnliche Entgelte	0,00	2.000	2.030	2.060	2.090	2.000
7	Kostenerstattungen und Kostenumlagen	2.200,10	3.500	5.750	5.810	5.860	5.900
3481000	Erstattungen vom Land	2.200,10	0	2.200	2.200	2.200	2.200
3482000	Erstattungen von Gemeinden und Gemeindeverbänden	0,00	3.500	3.550	3.610	3.660	3.700
11	Anteilige ordentliche Erträge (Summe aus Nummern 1 bis 10)	2.200,10	5.500	7.780	7.870	7.950	7.900
12	Personalaufwendungen	-3.515,44	-2.350	-2.470	-2.590	-2.700	-2.850
4012000	Dienstaufwendungen Arbeitnehmer	-2.699,20	-1.800	-1.890	-1.980	-2.070	-2.200
4032000	Beiträge zur gesetzl. SozialversicheruArbeitnehmer	-816,24	-550	-580	-610	-630	-650
14	Aufwendungen für Sach- und Dienstleistungen	-2.421,45	-5.000	-7.000	-7.000	-7.000	-7.000
4211000	Unterhaltung der Grundstücke und baulichen Anlagen	-1.853,82	0	-2.000	-2.000	-2.000	-2.000
4212000	Unterhaltung des sonstigen unbeweglichen Vermögens	-567,63	-5.000	-5.000	-5.000	-5.000	-5.000
19	Anteilige ordentliche Aufwendungen (Summe aus Nummern 12 bis 18)	-5.936,89	-7.350	-9.470	-9.590	-9.700	-9.850
20	Anteiliges veranschlagtes ordentliches Ergebnis (Summe aus Nummern 11 und 19)	-3.736,79	-1.850	-1.690	-1.720	-1.750	-1.950
22	Aufwendungen für interne Leistungen	-9.782,01	-12.385	-11.371	0	0	0
4811000	Aufwendungen aus internen Leistungsbeziehungen	0,00	-4.200	-4.200	0	0	0
4811100	Aufwendungen für Bauhofverrechnung	-9.782,01	-8.185	-7.171	0	0	0
24	Veranschlagtes kalkulatorisches Ergebnis (Saldo aus Nummern 21 bis 23)	-9.782,01	-12.385	-11.371	0	0	0
25	Veranschlagter Nettoressourcenbedarf/-überschuss (Summe Nr. 20 und 24)	-13.518,80	-14.235	-13.061	-1.720	-1.750	-1.950

Haushaltsplan 2026 der Stadt Hayingen

 Teilfinanzhaushalt einschließlich Finanzplanung Produktgruppe 5370 Abfallwirtschaft - [THH 5] Stadt Hayingen							
Nr.	Bezeichnung	Ergebnis 2024	Ansatz 2025	Ansatz 2026	VE	Plan 2027	Plan 2028 Plan 2029
EUR							
		1	2	3	4	5	6
1	Summe der Einzahlungen aus laufender Verwaltungstätigkeit	5.278,67	5.500	7.780	0	7.870	7.950 7.900
6321000	Benutzungsgebühren und ähnliche Entgelte	0,00	2.000	2.030	0	2.060	2.090 2.000
6481000	Erstattungen vom Land	2.200,10	0	2.200	0	2.200	2.200 2.200
6482000	Erstattungen von Gemeinden und Gemeindeverbänden	3.078,57	3.500	3.550	0	3.610	3.660 3.700
2	Summe der Auszahlungen aus laufender Verwaltungstätigkeit	-5.936,89	-7.350	-9.470	0	-9.590	-9.700 -9.850
7012000	Dienstbezüge Arbeitnehmer	-2.699,20	-1.800	-1.890	0	-1.980	-2.070 -2.200
7032000	Beiträge zur gesetzlichen Sozialvers. Arbeitnehmer	-816,24	-550	-580	0	-610	-630 -650
7211000	Unterhaltung der Grundstücke und baulichen Anlagen	-1.853,82	0	-2.000	0	-2.000	-2.000 -2.000
7212000	Unterhaltung des sonstigen unbeweglichen Vermögens	-567,63	-5.000	-5.000	0	-5.000	-5.000 -5.000
3	Anteiliger Zahlungsmittelüberschuss/-bedarf des Ergebnishaushalts (Saldo aus Nummern 1 und 2)	-658,22	-1.850	-1.690	0	-1.720	-1.750 -1.950
9	Einzahlungen aus Investitionstätigkeit (Summe aus Nummern 4 bis 8)	0,00	0	0	0	0	0 0
16	Auszahlungen aus Investitionstätigkeit (Summe aus Nummern 10 bis 15)	0,00	0	0	0	0	0 0
17	Anteiliger veranschlagter Finanzierungsmittelüberschuss/-bedarf aus Investitionstätigkeit (Saldo aus Nummern 9 und 16)	0,00	0	0	0	0	0 0
18	Anteiliger veranschlagter Finanzierungsmittelüberschuss/-bedarf (Saldo aus Nummern 3 und 17)	-658,22	-1.850	-1.690	0	-1.720	-1.750 -1.950

Haushaltsplan 2026 der Stadt Hayingen

 Teilergebnishaushalt einschließlich Finanzplanung Produktgruppe 5380 Abwasserbeseitigung - [THH 5]							
Stadt Hayingen							
Nr.	Bezeichnung	Ergebnis 2024	Ansatz 2025	Ansatz 2026	Plan 2027	Plan 2028	Plan 2029
		EUR					
		1	2	3	4	5	6
3	Aufgelöste Investitionszuwendungen und -beiträge	0,00	12.970	18.150	18.150	18.150	18.150
3161000	Erträge a.d.Auflösung v.Sonderposten a.Zuwendungen	0,00	0	1.640	1.640	1.640	1.640
3162000	Erträge a.d.Auflösung v.Sonderposten aus Beiträgen	0,00	12.970	16.510	16.510	16.510	16.510
5	Entgelte für öffentliche Leistungen oder Einrichtungen	618.282,61	640.000	640.000	640.000	640.000	640.000
3321200	Abwassergebühren	482.357,92	500.000	500.000	500.000	500.000	500.000
3321300	Niederschlagswasser	135.924,69	140.000	140.000	140.000	140.000	140.000
7	Kostenerstattungen und Kostenumlagen	7.193,22	5.000	5.080	5.150	5.230	5.300
3485000	Erst. von verb. Untern., Sondervermögen und Beteil	7.193,22	5.000	5.080	5.150	5.230	5.300
11	Anteilige ordentliche Erträge (Summe aus Nummern 1 bis 10)	625.475,83	657.970	663.230	663.300	663.380	663.450
12	Personalaufwendungen	-73.941,90	-69.210	-76.010	-76.140	-79.600	-83.210
4012000	Dienstaufwendungen Arbeitnehmer	-57.101,86	-53.300	-58.000	-58.630	-61.300	-64.050
4022000	Beiträge zu Versorgungskassen Arbeitnehmer	-4.684,05	-4.450	-5.000	-4.900	-5.120	-5.350
4032000	Beiträge zur gesetzl. SozialversicheruArbeitnehmer	-12.148,15	-11.450	-13.000	-12.600	-13.170	-13.800
4041000	Beihilfen, Unterstützungsleistungen f. Bedienstete	-7,84	-10	-10	-10	-10	-10
14	Aufwendungen für Sach- und Dienstleistungen	-189.549,11	-298.740	-318.630	-317.470	-324.320	-324.860
4211000	Unterhaltung der Grundstücke und baulichen Anlagen	-342,57	-1.100	-9.110	-1.120	-1.130	-1.150
4211400	Unterhaltung der Betriebsanlagen	-21.859,18	-30.000	-32.000	-30.000	-30.000	-30.000
4212000	Unterhaltung des sonstigen unbeweglichen Vermögens	-14.569,68	-15.000	-18.150	-20.300	-20.450	-20.500
4221000	Unterhaltung des beweglichen Vermögens	-27,98	0	0	0	0	0
4222000	Erwerb v. geringw. Verm. Gegenst. sof. nicht spez	-1.650,54	-2.000	-2.060	-2.120	-2.180	-2.200
4241200	Aufwand für Heizung	-13.221,05	0	0	0	0	0
4241300	Aufwand für Strom	-62.000,98	-81.700	-84.160	-86.600	-89.060	-89.120
4241400	Aufwand für Reinigung	-61,55	0	0	0	0	0
4241500	Aufwand für Abwasser/Wasser	0,00	-25.000	-25.000	-25.000	-25.000	-25.000
4241600	Aufwand für Abfall/Müll	-2.780,85	-5.000	-5.000	-5.000	-5.000	-5.000
4241700	Aufwand für Versicherungen	-1.312,91	-890	-950	-990	-1.020	-1.050
4251000	Haltung von Fahrzeugen	-3.825,88	-3.500	-3.610	-3.710	-3.820	-3.850
4261000	Besondere Aufwendungen für Beschäftigte	0,00	-800	-820	-850	-870	-870
4261200	Dienst- und Schutzkleidung	-287,09	-500	-520	-530	-550	-550
4271200	Aufwand für EDV	0,00	-250	-260	-270	-270	-270
4271400	Betriebsstoffe für betriebliche Zwecke	-22.620,54	-20.000	-20.600	-21.200	-21.800	-22.000
4271800	Untersuchungen der Wasserqualität	-1.666,88	-3.000	-3.090	-3.180	-3.270	-3.300
4271900	sonstige besondere Verw.- und Betr.aufwendungen	-43.321,43	-110.000	-113.300	-116.600	-119.900	-120.000
15	Abschreibungen	0,00	-93.350	-101.740	-101.740	-101.740	-64.720
4711000	AfA auf imm.Vermögensgegenstände u.Sachvermögen	0,00	-93.350	-101.740	-101.740	-101.740	-64.720
17	Transferaufwendungen	-528,40	-500	-520	-530	-550	-550
4373000	Allgemeine Umlagen an Zweckverbände	-528,40	-500	-520	-530	-550	-550
18	Sonstige ordentliche Aufwendungen	-2.715,43	-9.500	-20.220	-10.920	-11.090	-11.190
4411000	Sonstige Personal- und Versorgungsaufwendungen	0,00	-500	-520	-530	-550	-550
4431300	Telefonanschl./Post- und Fernmeldegebühren	-1.790,74	-2.000	-2.200	-2.300	-2.400	-2.500
4431800	Spezielle Geschäftsaufwendungen	0,00	0	-5.000	0	0	0
4431900	Sonstige Geschäftsaufwendungen	-13,00	-1.500	-6.000	-1.590	-1.640	-1.640
4441000	Steuern, Versicherungen, Schadensfälle, Sonderabg.	0,00	-5.500	-5.500	-5.500	-5.500	-5.500
4453000	Erstattungen an Zweckverbände und dergleichen	-911,69	0	-1.000	-1.000	-1.000	-1.000
19	Anteilige ordentliche Aufwendungen (Summe aus Nummern 12 bis 18)	-266.734,84	-471.300	-517.120	-506.800	-517.300	-484.530
20	Anteiliges veranschlagtes ordentliches Ergebnis (Summe aus Nummern 11 und 19)	358.740,99	186.670	146.110	156.500	146.080	178.920
22	Aufwendungen für interne Leistungen	-17.450,39	-44.619	-34.407	0	0	0
4811000	Aufwendungen aus internen Leistungsbeziehungen	0,00	-20.000	-20.000	0	0	0

Haushaltsplan 2026 der Stadt Hayingen



Teilergebnishaushalt einschließlich Finanzplanung Produktgruppe 5380 Abwasserbeseitigung - [THH 5]


Stadt Hayingen

Nr.	Bezeichnung	Ergebnis 2024	Ansatz 2025	Ansatz 2026	Plan 2027	Plan 2028	Plan 2029
		EUR					
		1	2	3	4	5	6
4811100	Aufwendungen für Bauhofverrechnung	-17.450,39	-24.619	-14.407	0	0	0
23	kalkulatorische Kosten	0,00	-48.590	-84.730	-80.520	-76.320	-73.030
9700000	kalkulatorische Zinsen und AfA (SOPO)	0,00	-48.590	-84.730	-80.520	-76.320	-73.030
24	Veranschlagtes kalkulatorisches Ergebnis (Saldo aus Nummern 21 bis 23)	-17.450,39	-93.209	-119.137	-80.520	-76.320	-73.030
25	Veranschlagter Nettoressourcenbedarf/-überschuss (Summe Nr. 20 und 24)	341.290,60	93.461	26.973	75.980	69.760	105.890

Haushaltsplan 2026 der Stadt Hayingen

 Teilfinanzhaushalt einschließlich Finanzplanung Produktgruppe 5380 Abwasserbeseitigung - [THH 5] Stadt Hayingen							
Nr.	Bezeichnung	Ergebnis 2024	Ansatz 2025	Ansatz 2026	VE	Plan 2027	Plan 2028 Plan 2029
		EUR					
		1	2	3	4	5	6
1	Summe der Einzahlungen aus laufender Verwaltungstätigkeit	561.792,84	645.000	645.080	0	645.150	645.230 645.300
6321000	Benutzungsgebühren und ähnliche Entgelte	552.296,50	640.000	640.000	0	640.000	640.000 640.000
6461000	Sonstige privatrechtliche Leistungsentgelte	2.303,12	0	0	0	0	0 0
6485000	Erst. von verb. Untern., Sonderverm. und Bet.	7.193,22	5.000	5.080	0	5.150	5.230 5.300
2	Summe der Auszahlungen aus laufender Verwaltungstätigkeit	-275.873,91	-377.950	-415.380	0	-405.060	-415.560 -419.810
7012000	Dienstbezüge Arbeitnehmer	-58.146,35	-53.300	-58.000	0	-58.630	-61.300 -64.050
7022000	Beiträge zu Versorgungskassen Arbeitnehmer	-4.778,77	-4.450	-5.000	0	-4.900	-5.120 -5.350
7032000	Beiträge zur gesetzlichen Sozialvers. Arbeitnehmer	-12.393,81	-11.450	-13.000	0	-12.600	-13.170 -13.800
7041000	Beihilfen und Unterstützungsleistungen für Beschäf	0,00	-10	-10	0	-10	-10 -10
7211000	Unterhaltung der Grundstücke und baulichen Anlagen	-22.201,75	-31.100	-41.110	0	-31.120	-31.130 -31.150
7212000	Unterhaltung des sonstigen unbeweglichen Vermögens	-13.322,56	-15.000	-18.150	0	-20.300	-20.450 -20.500
7221000	Unterhaltung des beweglichen Vermögens	-27,98	0	0	0	0	0 0
7222000	Erwerb von geringwertigen Vermögensgegenständen	-1.650,54	-2.000	-2.060	0	-2.120	-2.180 -2.200
7241200	Aufwand für Wasserversorgung	-13.468,41	0	0	0	0	0 0
7241300	Aufwand für Strom	-69.774,65	-81.700	-84.160	0	-86.600	-89.060 -89.120
7241400	Aufwand für Abwasserbeseitigung	-61,55	0	0	0	0	0 0
7241500	Aufwand für (Fremd-)Reinigung	0,00	-25.000	-25.000	0	-25.000	-25.000 -25.000
7241600	Aufwand f.gebäudebezogene Versicherungen	-2.904,37	-5.000	-5.000	0	-5.000	-5.000 -5.000
7241700	Aufwand f.gebäudebezogene Steuern	-1.312,91	-890	-950	0	-990	-1.020 -1.050
7251000	Haltung von Fahrzeugen	-4.361,76	-3.500	-3.610	0	-3.710	-3.820 -3.850
7261000	Besondere zahlungswirksame Aufw.f.Beschäftigte	-287,09	-1.300	-1.340	0	-1.380	-1.420 -1.420
7271000	Besondere Verwaltungs- und Betriebsauszahlungen	-67.608,85	-133.250	-137.250	0	-141.250	-145.240 -145.570
7373000	Allgemeine Umlagen an Zweckverbände	-528,40	-500	-520	0	-530	-550 -550
7411000	Sonstige Personal- und Versorgungsauszahlungen	0,00	-500	-520	0	-530	-550 -550
7431000	Geschäftsauszahlungen	-1.864,56	-3.500	-13.200	0	-3.890	-4.040 -4.140
7441000	Steuern, Versicherungen, Schadensfälle	0,00	-5.500	-5.500	0	-5.500	-5.500 -5.500
7453000	Erstattungen an Zweckverbände und dergleichen	-1.179,60	0	-1.000	0	-1.000	-1.000 -1.000
3	Anteiliger Zahlungsmittelüberschuss/-bedarf des Ergebnishaushalts (Saldo aus Nummern 1 und 2)	285.918,93	267.050	229.700	0	240.090	229.670 225.490
4	Einzahlungen aus Investitionszuwendungen	0,00	400.000	100.000	0	0	650.000 0
6810000	Investitionszuweisungen vom Bund	0,00	0	100.000	0	0	650.000 0
6811000	Investitionszuweisungen vom Land	0,00	400.000	0	0	0	0 0
5	Einzahlungen a. Investitionsbeiträgen u. ähnl. Entgelten f. Investitionstätigkeit	0,00	120.000	0	0	0	0 0

Haushaltsplan 2026 der Stadt Hayingen

 Teilfinanzhaushalt einschließlich Finanzplanung Produktgruppe 5380 Abwasserbeseitigung - [THH 5] Stadt Hayingen							
Nr.	Bezeichnung	Ergebnis 2024	Ansatz 2025	Ansatz 2026	VE	Plan 2027	Plan 2028 Plan 2029
		EUR					
		1	2	3	4	5	6
6891000	Beiträge und ähnliche Entgelte	0,00	120.000	0	0	0	0 0
9	Einzahlungen aus Investitionstätigkeit (Summe aus Nummern 4 bis 8)	0,00	520.000	100.000	0	0	650.000 0
11	Auszahlungen für Baumaßnahmen	-263.445,46	-900.000	-664.500	0	-214.500	-650.000 0
7871000	Ausz. für Hochbaumaßnahmen	-248.929,83	-400.000	-50.000	0	0	0 0
7872000	Ausz. für Tiefbaumaßnahmen	-8.015,63	-500.000	-614.500	0	-214.500	-650.000 0
7873000	Ausz. für sonstige Baumaßnahmen	-6.500,00	0	0	0	0	0 0
12	Auszahlungen für den Erwerb von beweglichem Sachvermögen	-37.950,71	-20.000	-47.000	0	0	0 0
7831200	Ausz. für den Erwerb von bew. Verm oberh. Wertgr.	-37.950,71	-20.000	-47.000	0	0	0 0
16	Auszahlungen aus Investitionstätigkeit (Summe aus Nummern 10 bis 15)	-301.396,17	-920.000	-711.500	0	-214.500	-650.000 0
17	Anteiliger veranschlagter Finanzierungsmittel- überschuss/-bedarf aus Investitionstätigkeit (Saldo aus Nummern 9 und 16)	-301.396,17	-400.000	-611.500	0	-214.500	0 0
18	Anteiliger veranschlagter Finanzierungsmittelüberschuss/-bedarf (Saldo aus Nummern 3 und 17)	-15.477,24	-132.950	-381.800	0	25.590	229.670 225.490

Haushaltsplan 2026 der Stadt Hayingen

Einzeldarstellung der Investitionsmaßnahmen Produktgruppe 5380 Abwasserbeseitigung - [THH 5] Stadt Hayingen								
Investition B-5380-001 Abwasserbeiträge								
Nr.	Investitionsmaßnahmen Einzahlungs- und Auszahlungsarten	Gesamtang. z. Maßnahme -nachrichtl.-	Bisher finanziert	Ermächtigungs übertragungen aus Vorvorj.	Ergebnis 2024	Ansatz 2025	Ansatz 2026	VE
EUR								
		1	2	3	4	5	6	7
2	Einzahlungen a. Investitionsbeiträgen u. ähnl. Entgelten f. Investitionstätigkeit			0	0,00	120.000	0	0
	Bilanzkonten:			0	0,00	120.000	0	0
2120010	Zug. Sonderposten aus Beiträgen u. ähnl. Entgelten			0	0,00	120.000	0	0
6	Summe der Einzahlungen aus Investitionstätigkeit (Summe aus Nummern 1 bis 5)			0	0,00	120.000	0	0
14	Saldo aus Investitionstätigkeit (Saldo aus Nummern 6 und 13)			0	0,00	120.000	0	0
Investition I-5380-002 Kanal Kirchstraße								
Nr.	Investitionsmaßnahmen Einzahlungs- und Auszahlungsarten	Gesamtang. z. Maßnahme -nachrichtl.-	Bisher finanziert	Ermächtigungs übertragungen aus Vorvorj.	Ergebnis 2024	Ansatz 2025	Ansatz 2026	VE
EUR								
		1	2	3	4	5	6	7
8	Auszahlungen für Baumaßnahmen	-70.000	-6.030,69	0	0,00	0	0	0
	Bilanzkonten:	-70.000	0,00	0	0,00	0	0	0
0341010	Zugang Anlagen zur Abwasserableitung	-70.000	0,00	0	0,00	0	0	0
13	Summe der Auszahlungen aus Investitionstätigkeit (Summe aus Nummern 7 bis 12)	-70.000	-6.030,69	0	0,00	0	0	0
14	Saldo aus Investitionstätigkeit (Saldo aus Nummern 6 und 13)	-70.000	-6.030,69	0	0,00	0	0	0
16	Gesamtkosten der Maßnahme (Summe aus Nummern 13 und 15)	-70.000	-6.030,69	0	0,00	0	0	0
Investition I-5380-009 Versickerungsbecken BG Unter dem Rain								
Nr.	Investitionsmaßnahmen Einzahlungs- und Auszahlungsarten	Gesamtang. z. Maßnahme -nachrichtl.-	Bisher finanziert	Ermächtigungs übertragungen aus Vorvorj.	Ergebnis 2024	Ansatz 2025	Ansatz 2026	VE
EUR								
		1	2	3	4	5	6	7
1	Einzahlungen aus Investitionszuwendungen	70.000	0,00	0	0,00	0	0	0
	Bilanzkonten:	70.000	0,00	0	0,00	0	0	0
2111010	Zug. Sonderposten a. Zuwendungen u. Uml. f. VGGSt. Bund	70.000	0,00	0	0,00	0	0	0
6	Summe der Einzahlungen aus Investitionstätigkeit (Summe aus Nummern 1 bis 5)	70.000	0,00	0	0,00	0	0	0
8	Auszahlungen für Baumaßnahmen	-70.000	0,00	0	0,00	0	0	0
	Bilanzkonten:	-70.000	0,00	0	0,00	0	0	0
0341010	Zugang Anlagen zur Abwasserableitung	-70.000	0,00	0	0,00	0	0	0
13	Summe der Auszahlungen aus Investitionstätigkeit (Summe aus Nummern 7 bis 12)	-70.000	0,00	0	0,00	0	0	0
16	Gesamtkosten der Maßnahme (Summe aus Nummern 13 und 15)	-70.000	0,00	0	0,00	0	0	0
Investition I-5380-010 Erneuerung Schlammmentwässerung								
Nr.	Investitionsmaßnahmen Einzahlungs- und Auszahlungsarten	Gesamtang. z. Maßnahme -nachrichtl.-	Bisher finanziert	Ermächtigungs übertragungen aus Vorvorj.	Ergebnis 2024	Ansatz 2025	Ansatz 2026	VE
EUR								
		1	2	3	4	5	6	7
8	Auszahlungen für Baumaßnahmen	-1.350.000	-333.608,34	0	-248.929,83	-400.000	-50.000	0
	Bilanzkonten:	-1.350.000	-333.608,34	0	-248.929,83	-400.000	-50.000	0
0960110	Zugang Anlagen im Bau (Hochbaumaßnahmen)	-1.350.000	-333.608,34	0	-248.929,83	-400.000	-50.000	0

Haushaltsplan 2026 der Stadt Hayingen



**Einzeldarstellung der Investitionsmaßnahmen
Produktgruppe 5380 Abwasserbeseitigung - [THH 5]**

Stadt Hayingen

Nr.	Investitionsmaßnahmen Einzahlungs- und Auszahlungsarten	Gesamtang. z. Maßnahme -nachrichtl.-	Bisher finanziert	Ermächtigungs übertragungen aus Vorvorj.	Ergebnis 2024	Ansatz 2025	Ansatz 2026	VE
EUR								
		1	2	3	4	5	6	7
13	Summe der Auszahlungen aus Investitionstätigkeit (Summe aus Nummern 7 bis 12)	-1.350.000	-333.608,34	0	-248.929,83	-400.000	-50.000	0
14	Saldo aus Investitionstätigkeit (Saldo aus Nummern 6 und 13)	-1.350.000	-333.608,34	0	-248.929,83	-400.000	-50.000	0
16	Gesamtkosten der Maßnahme (Summe aus Nummern 13 und 15)	-1.350.000	-333.608,34	0	-248.929,83	-400.000	-50.000	0

Investition I-5380-013 Abwasser BA VI Unter dem Rain

Nr.	Investitionsmaßnahmen Einzahlungs- und Auszahlungsarten	Gesamtang. z. Maßnahme -nachrichtl.-	Bisher finanziert	Ermächtigungs übertragungen aus Vorvorj.	Ergebnis 2024	Ansatz 2025	Ansatz 2026	VE
EUR								
		1	2	3	4	5	6	7
8	Auszahlungen für Baumaßnahmen			0	-7.347,15	0	0	0
	Bilanzkonten:			0	-7.347,15	0	0	0
0960210	Zugang Anlagen im Bau (Tiefbaumaßnahmen)			0	-7.347,15	0	0	0
13	Summe der Auszahlungen aus Investitionstätigkeit (Summe aus Nummern 7 bis 12)			0	-7.347,15	0	0	0
14	Saldo aus Investitionstätigkeit (Saldo aus Nummern 6 und 13)			0	-7.347,15	0	0	0
16	Gesamtkosten der Maßnahme (Summe aus Nummern 13 und 15)			0	-7.347,15	0	0	0

Investition I-5380-014 Pumpwerk Anhausen Adler

Nr.	Investitionsmaßnahmen Einzahlungs- und Auszahlungsarten	Gesamtang. z. Maßnahme -nachrichtl.-	Bisher finanziert	Ermächtigungs übertragungen aus Vorvorj.	Ergebnis 2024	Ansatz 2025	Ansatz 2026	VE
EUR								
		1	2	3	4	5	6	7
9	Auszahlungen für den Erwerb von beweglichem Sachvermögen			0	-37.950,71	0	0	0
	Bilanzkonten:			0	-7.629,86	0	0	0
0710010	Zugang Betriebsvorrichtungen			0	-7.629,86	0	0	0
13	Summe der Auszahlungen aus Investitionstätigkeit (Summe aus Nummern 7 bis 12)			0	-37.950,71	0	0	0
14	Saldo aus Investitionstätigkeit (Saldo aus Nummern 6 und 13)			0	-37.950,71	0	0	0
16	Gesamtkosten der Maßnahme (Summe aus Nummern 13 und 15)			0	-37.950,71	0	0	0

Investition I-5380-015 bewegliche Gegenstände über 800 € - Abwasserbes.


Nr.	Investitionsmaßnahmen Einzahlungs- und Auszahlungsarten	Gesamtang. z. Maßnahme -nachrichtl.-	Bisher finanziert	Ermächtigungs übertragungen aus Vorvorj.	Ergebnis 2024	Ansatz 2025	Ansatz 2026	VE
EUR								
		1	2	3	4	5	6	7
9	Auszahlungen für den Erwerb von beweglichem Sachvermögen			0	0,00	-20.000	-47.000	0
	Bilanzkonten:			0	0,00	-20.000	-47.000	0
0720010	Zugang Betriebs- und Geschäftsausstattung			0	0,00	-20.000	-47.000	0
13	Summe der Auszahlungen aus Investitionstätigkeit (Summe aus Nummern 7 bis 12)			0	0,00	-20.000	-47.000	0
14	Saldo aus Investitionstätigkeit (Saldo aus Nummern 6 und 13)			0	0,00	-20.000	-47.000	0
16	Gesamtkosten der Maßnahme (Summe aus Nummern 13 und 15)			0	0,00	-20.000	-47.000	0

Erläuterungen:

Haushaltsplan 2026 der Stadt Hayingen

Einzeldarstellung der Investitionsmaßnahmen Produktgruppe 5380 Abwasserbeseitigung - [THH 5] Stadt Hayingen								
Nr.	Investitionsmaßnahmen Einzahlungs- und Auszahlungsarten	Gesamtang. z. Maßnahme -nachrichtl.-	Bisher finanziert	Ermächtigungs übertragungen aus Vorvorj.	Ergebnis 2024	Ansatz 2025	Ansatz 2026	VE
EUR								
		1	2	3	4	5	6	7
Ansatz 2025: Probenehmerschrank Zu- und Ablauf								
Investition I-5380-017 geschlossene Kanalsanierung Indelhausen und Weiler								
Nr.	Investitionsmaßnahmen Einzahlungs- und Auszahlungsarten	Gesamtang. z. Maßnahme -nachrichtl.-	Bisher finanziert	Ermächtigungs übertragungen aus Vorvorj.	Ergebnis 2024	Ansatz 2025	Ansatz 2026	VE
EUR								
		1	2	3	4	5	6	7
1	Einzahlungen aus Investitionszuwendungen			0	0,00	400.000	0	0
	Bilanzkonten:			0	0,00	400.000	0	0
2111110	Zug. Sonderposten a.Zuwend. u.Umlagen f.VGGSt.Land			0	0,00	400.000	0	0
6	Summe der Einzahlungen aus Investitionstätigkeit (Summe aus Nummern 1 bis 5)			0	0,00	400.000	0	0
8	Auszahlungen für Baumaßnahmen			0	-7.168,48	-500.000	-50.000	0
	Bilanzkonten:			0	-7.168,48	-500.000	-50.000	0
0960210	Zugang Anlagen im Bau (Tiefbaumaßnahmen)			0	-668,48	-500.000	-50.000	0
0960310	Zugang Anlagen im Bau (weitere Baumaßnahmen)			0	-6.500,00	0	0	0
13	Summe der Auszahlungen aus Investitionstätigkeit (Summe aus Nummern 7 bis 12)			0	-7.168,48	-500.000	-50.000	0
14	Saldo aus Investitionstätigkeit (Saldo aus Nummern 6 und 13)			0	-7.168,48	-100.000	-50.000	0
16	Gesamtkosten der Maßnahme (Summe aus Nummern 13 und 15)			0	-7.168,48	-500.000	-50.000	0
<i>Erläuterungen:</i>								
Ansatz 2025: Kosten: 500.000 €, aufgerechnet sind 400.000 € Zuschuss aus dem Härtefallantrag								
Investition I-5380-018 Kanalsanierung OD Münzdorf								
Nr.	Investitionsmaßnahmen Einzahlungs- und Auszahlungsarten	Gesamtang. z. Maßnahme -nachrichtl.-	Bisher finanziert	Ermächtigungs übertragungen aus Vorvorj.	Ergebnis 2024	Ansatz 2025	Ansatz 2026	VE
EUR								
		1	2	3	4	5	6	7
1	Einzahlungen aus Investitionszuwendungen	650.000	0,00	0	0,00	0	0	0
	Bilanzkonten:	650.000	0,00	0	0,00	0	0	0
2111010	Zug. Sonderposten a.Zuwendungen u.Uml.f.VGGSt.Bund	650.000	0,00	0	0,00	0	0	0
6	Summe der Einzahlungen aus Investitionstätigkeit (Summe aus Nummern 1 bis 5)	650.000	0,00	0	0,00	0	0	0
8	Auszahlungen für Baumaßnahmen	-650.000	0,00	0	0,00	0	0	0
	Bilanzkonten:	-650.000	0,00	0	0,00	0	0	0
0341010	Zugang Anlagen zur Abwasserableitung	-650.000	0,00	0	0,00	0	0	0
13	Summe der Auszahlungen aus Investitionstätigkeit (Summe aus Nummern 7 bis 12)	-650.000	0,00	0	0,00	0	0	0
16	Gesamtkosten der Maßnahme (Summe aus Nummern 13 und 15)	-650.000	0,00	0	0,00	0	0	0
Investition I-5380-019 Abwasser Kappisbühl								


Haushaltsplan 2026 der Stadt Hayingen

 Einzeldarstellung der Investitionsmaßnahmen Produktgruppe 5380 Abwasserbeseitigung - [THH 5] Stadt Hayingen								
Nr.	Investitionsmaßnahmen Einzahlungs- und Auszahlungsarten	Gesamtang. z. Maßnahme -nachrichtl.-	Bisher finanziert	Ermächtigungs übertragungen aus Vorvorj.	Ergebnis 2024	Ansatz 2025	Ansatz 2026	VE
EUR								
		1	2	3	4	5	6	7
8	Auszahlungen für Baumaßnahmen	-575.000	0,00	0	0,00	0	-385.500	0
	Bilanzkonten:	-575.000	0,00	0	0,00	0	-385.500	0
0341010	Zugang Anlagen zur Abwasserableitung	-575.000	0,00	0	0,00	0	-385.500	0
13	Summe der Auszahlungen aus Investitionstätigkeit (Summe aus Nummern 7 bis 12)	-575.000	0,00	0	0,00	0	-385.500	0
14	Saldo aus Investitionstätigkeit (Saldo aus Nummern 6 und 13)	-575.000	0,00	0	0,00	0	-385.500	0
16	Gesamtkosten der Maßnahme (Summe aus Nummern 13 und 15)	-575.000	0,00	0	0,00	0	-385.500	0
Investition I-5380-020 Abwasser Urban-Reitter-Straße								
Nr.	Investitionsmaßnahmen Einzahlungs- und Auszahlungsarten	Gesamtang. z. Maßnahme -nachrichtl.-	Bisher finanziert	Ermächtigungs übertragungen aus Vorvorj.	Ergebnis 2024	Ansatz 2025	Ansatz 2026	VE
EUR								
		1	2	3	4	5	6	7
8	Auszahlungen für Baumaßnahmen	-101.000	0,00	0	0,00	0	-76.000	0
	Bilanzkonten:	-101.000	0,00	0	0,00	0	-76.000	0
0341010	Zugang Anlagen zur Abwasserableitung	-101.000	0,00	0	0,00	0	-76.000	0
13	Summe der Auszahlungen aus Investitionstätigkeit (Summe aus Nummern 7 bis 12)	-101.000	0,00	0	0,00	0	-76.000	0
14	Saldo aus Investitionstätigkeit (Saldo aus Nummern 6 und 13)	-101.000	0,00	0	0,00	0	-76.000	0
16	Gesamtkosten der Maßnahme (Summe aus Nummern 13 und 15)	-101.000	0,00	0	0,00	0	-76.000	0
Investition I-5380-021 Kanalsanierung Kappisbühl								
Nr.	Investitionsmaßnahmen Einzahlungs- und Auszahlungsarten	Gesamtang. z. Maßnahme -nachrichtl.-	Bisher finanziert	Ermächtigungs übertragungen aus Vorvorj.	Ergebnis 2024	Ansatz 2025	Ansatz 2026	VE
EUR								
		1	2	3	4	5	6	7
1	Einzahlungen aus Investitionszuwendungen	100.000	0,00	0	0,00	0	100.000	0
	Bilanzkonten:	100.000	0,00	0	0,00	0	100.000	0
2111010	Zug. Sonderposten a.Zuwendungen u.Uml.f.VGGSt.Bund	100.000	0,00	0	0,00	0	100.000	0
6	Summe der Einzahlungen aus Investitionstätigkeit (Summe aus Nummern 1 bis 5)	100.000	0,00	0	0,00	0	100.000	0
8	Auszahlungen für Baumaßnahmen	-100.000	0,00	0	0,00	0	-100.000	0
	Bilanzkonten:	-100.000	0,00	0	0,00	0	-100.000	0
0341010	Zugang Anlagen zur Abwasserableitung	-100.000	0,00	0	0,00	0	-100.000	0
13	Summe der Auszahlungen aus Investitionstätigkeit (Summe aus Nummern 7 bis 12)	-100.000	0,00	0	0,00	0	-100.000	0
16	Gesamtkosten der Maßnahme (Summe aus Nummern 13 und 15)	-100.000	0,00	0	0,00	0	-100.000	0
Investition I-5380-100 Anlagenumbuchung Abwasser								
Nr.	Investitionsmaßnahmen Einzahlungs- und Auszahlungsarten	Gesamtang. z. Maßnahme -nachrichtl.-	Bisher finanziert	Ermächtigungs übertragungen aus Vorvorj.	Ergebnis 2024	Ansatz 2025	Ansatz 2026	VE
EUR								
		1	2	3	4	5	6	7
	Bilanzkonten:	0	-42.464,24	0	0,00	0	0	0
0111010	Zugang Grund und Boden bei Grünflächen	0	-5.107,00	0	0,00	0	0	0
0112010	Zug.Aufwuchs,Aufbauten u.Ausstattung b.Grünflächen	0	-11.096,76	0	0,00	0	0	0


Haushaltsplan 2026 der Stadt Hayingen

Einzeldarstellung der Investitionsmaßnahmen Produktgruppe 5380 Abwasserbeseitigung - [THH 5]								
Stadt Hayingen								
Nr.	Investitionsmaßnahmen Einzahlungs- und Auszahlungsarten	Gesamtang. z. Maßnahme -nachrichtl.-	Bisher finanziert	Ermächtigungs übertragungen aus Vorvorj.	Ergebnis 2024	Ansatz 2025	Ansatz 2026	VE
		EUR						
		1	2	3	4	5	6	7
0310010	Zugang Grund und Boden des Infrastrukturvermögens	0	-26.260,48	0	0,00	0	0	0
Investition I-5380-101 Ziehschlittenbürste Kläranlage								
Nr.	Investitionsmaßnahmen Einzahlungs- und Auszahlungsarten	Gesamtang. z. Maßnahme -nachrichtl.-	Bisher finanziert	Ermächtigungs übertragungen aus Vorvorj.	Ergebnis 2024	Ansatz 2025	Ansatz 2026	VE
		EUR						
		1	2	3	4	5	6	7
8	Auszahlungen für Baumaßnahmen			0	0,00	0	-3.000	0
	Bilanzkonten:			0	0,00	0	-3.000	0
0342010	Zugang Anlagen zur Abwasserreinigung			0	0,00	0	-3.000	0
13	Summe der Auszahlungen aus Investitionstätigkeit (Summe aus Nummern 7 bis 12)			0	0,00	0	-3.000	0
14	Saldo aus Investitionstätigkeit (Saldo aus Nummern 6 und 13)			0	0,00	0	-3.000	0
16	Gesamtkosten der Maßnahme (Summe aus Nummern 13 und 15)			0	0,00	0	-3.000	0

Haushaltsplan 2026 der Stadt Hayingen

 Teilergebnishaushalt einschließlich Finanzplanung Produktbereich 54 Verkehrsflächen und -anlagen, ÖPNV Stadt Hayingen							
Nr.	Bezeichnung	Ergebnis 2024	Ansatz 2025	Ansatz 2026	Plan 2027	Plan 2028	Plan 2029
		EUR					
		1	2	3	4	5	6
2	Zuweisungen und Zuwendungen, Umlagen	54.128,55	53.200	53.200	53.200	53.200	53.200
3141000	Zuweisungen für laufende Zwecke vom Land	54.128,55	53.200	53.200	53.200	53.200	53.200
3	Aufgelöste Investitionszuwendungen und -beiträge	0,00	200.800	207.560	142.550	136.410	134.290
3161000	Erträge a.d.Auflösung v.Sonderposten a.Zuwendungen	0,00	96.460	101.280	36.270	30.130	28.010
3162000	Erträge a.d.Auflösung v.Sonderposten aus Beiträgen	0,00	104.340	106.280	106.280	106.280	106.280
6	Sonstige privatrechtliche Leistungsentgelte	9.950,34	4.500	4.570	4.640	4.700	4.720
3461000	Sonstige privatrechtliche Leistungsentgelte	9.950,34	4.500	4.570	4.640	4.700	4.720
7	Kostenerstattungen und Kostenumlagen	1.022,69	18.000	18.130	18.240	18.370	18.370
3482000	Erstattungen von Gemeinden und Gemeindeverbänden	97,00	17.000	17.110	17.210	17.320	17.320
3487000	Erstattungen von privaten Unternehmen	925,69	1.000	1.020	1.030	1.050	1.050
11	Anteilige ordentliche Erträge (Summe aus Nummern 1 bis 10)	65.101,58	276.500	283.460	218.630	212.680	210.580
14	Aufwendungen für Sach- und Dienstleistungen	-133.796,27	-192.730	-161.540	-162.840	-163.140	-163.140
4211000	Unterhaltung der Grundstücke und baulichen Anlagen	0,00	-500	-500	-500	-500	-500
4212000	Unterhaltung des sonstigen unbeweglichen Vermögens	-62.447,68	-82.500	-31.150	-31.300	-31.450	-31.450
4212100	Unterhaltung der Straßen - Materialaufwand	0,00	0	-4.000	-4.000	-4.000	-4.000
4212110	Unterhaltung Feldwege Hayingen	-6.023,92	-8.000	-4.000	-4.000	-4.000	-4.000
4212120	Unterhaltung Feldwege Anhausen	-420,00	-4.000	-2.000	-2.000	-2.000	-2.000
4212130	Unterhaltung Feldwege Ehestetten	-5.371,67	-7.000	-3.500	-3.500	-3.500	-3.500
4212140	Unterhaltung Feldwege Indelhausen	-811,30	-3.000	-1.500	-1.500	-1.500	-1.500
4212150	Unterhaltung Feldwege Münzdorf	-3.346,05	-5.000	-2.500	-2.500	-2.500	-2.500
4212160	Unterhaltung Feldwege Allgemein	-52,87	-30.000	-15.000	-15.000	-15.000	-15.000
4212200	Unterhaltung der Straßen - Fremdaufwand	0,00	0	-44.000	-45.000	-45.000	-45.000
4212300	Unterhaltung Gemeindeverbindungsstraßen	-14.532,93	-5.000	-5.150	-5.300	-5.450	-5.450
4221000	Unterhaltung des beweglichen Vermögens	-2.272,13	-5.000	-5.000	-5.000	-5.000	-5.000
4222000	Erwerb v. geringw. Verm. Gegenst. sof. nicht spez	-331,99	0	0	0	0	0
4231000	Mieten und Pachten	-186,35	-200	-200	-200	-200	-200
4241300	Aufwand für Strom	-22.698,99	-30.000	-30.000	-30.000	-30.000	-30.000
4241700	Aufwand für Versicherungen	-32,66	-30	-40	-40	-40	-40
4251000	Haltung von Fahrzeugen	-8.612,78	0	0	0	0	0
4271400	Betriebsstoffe für betriebliche Zwecke	-6.654,95	-7.500	-8.000	-8.000	-8.000	-8.000
4291000	Aufwendungen für sonst. Sach- und Dienstleistungen	0,00	-5.000	-5.000	-5.000	-5.000	-5.000
15	Abschreibungen	0,00	-236.100	-256.160	-169.480	-160.840	-157.080
4711000	AfA auf imm.Vermögensgegenstände u.Sachvermögen	0,00	-236.100	-256.160	-169.480	-160.840	-157.080
18	Sonstige ordentliche Aufwendungen	-1.083,38	-200	-210	-210	-220	-250
4411000	Sonstige Personal- und Versorgungsaufwendungen	-883,46	0	0	0	0	0
4431900	Sonstige Geschäftsaufwendungen	-199,92	-200	-210	-210	-220	-250
19	Anteilige ordentliche Aufwendungen (Summe aus Nummern 12 bis 18)	-134.879,65	-429.030	-417.910	-332.530	-324.200	-320.470
20	Anteiliges veranschlagtes ordentliches Ergebnis (Summe aus Nummern 11 und 19)	-69.778,07	-152.530	-134.450	-113.900	-111.520	-109.890
22	Aufwendungen für interne Leistungen	-39.708,02	-90.033	-71.708	0	0	0
4811100	Aufwendungen für Bauhofverrechnung	-39.708,02	-90.033	-71.708	0	0	0
23	kalkulatorische Kosten	0,00	-102.880	-74.320	-72.450	-71.190	-70.050
9700000	kalkulatorische Zinsen und AfA (SOPO)	0,00	-102.880	-74.320	-72.450	-71.190	-70.050
24	Veranschlagtes kalkulatorisches Ergebnis (Saldo aus Nummern 21 bis 23)	-39.708,02	-192.913	-146.028	-72.450	-71.190	-70.050
25	Veranschlagter Nettoressourcenbedarf/-überschuss (Summe Nr. 20 und 24)	-109.486,09	-345.443	-280.478	-186.350	-182.710	-179.940

Haushaltsplan 2026 der Stadt Hayingen

 Teilfinanzhaushalt einschließlich Finanzplanung Produktbereich 54 Verkehrsflächen und -anlagen, ÖPNV Stadt Hayingen							
Nr.	Bezeichnung	Ergebnis 2024	Ansatz 2025	Ansatz 2026	VE	Plan 2027	Plan 2028 Plan 2029
		EUR					
		1	2	3	4	5	6
1	Summe der Einzahlungen aus laufender Verwaltungstätigkeit	63.246,35	75.700	75.900	0	76.080	76.270 76.290
6141000	Zuweisungen für laufende Zwecke vom Land	54.127,95	53.200	53.200	0	53.200	53.200 53.200
6461000	Sonstige privatrechtliche Leistungsentgelte	8.095,71	4.500	4.570	0	4.640	4.700 4.720
6482000	Erstattungen von Gemeinden und Gemeindeverbänden	97,00	17.000	17.110	0	17.210	17.320 17.320
6487000	Erstattungen von privaten Unternehmen	925,69	1.000	1.020	0	1.030	1.050 1.050
2	Summe der Auszahlungen aus laufender Verwaltungstätigkeit	-120.980,70	-192.930	-161.750	0	-163.050	-163.360 -163.390
7211000	Unterhaltung der Grundstücke und baulichen Anlagen	0,00	-500	-500	0	-500	-500 -500
7212000	Unterhaltung des sonstigen unbeweglichen Vermögens	-89.033,69	-139.500	-59.650	0	-59.800	-59.950 -59.950
7212100	Unterhaltung der Straßen - Materialaufwand	0,00	0	-4.000	0	-4.000	-4.000 -4.000
7212200	Unterhaltung der Straßen - Fremdaufwand	-4.625,18	-5.000	-49.150	0	-50.300	-50.450 -50.450
7221000	Unterhaltung des beweglichen Vermögens	-2.272,13	-5.000	-5.000	0	-5.000	-5.000 -5.000
7222000	Erwerb von geringwertigen Vermögensgegenständen	-331,99	0	0	0	0	0 0
7231000	Mieten und Pachten inkl. Mietnebenkosten	-186,35	-200	-200	0	-200	-200 -200
7241300	Aufwand für Strom	-15.060,24	-30.000	-30.000	0	-30.000	-30.000 -30.000
7241700	Aufwand f.gebäudebezogene Steuern	-32,66	-30	-40	0	-40	-40 -40
7271000	Besondere Verwaltungs- und Betriebsauszahlungen	-6.654,95	-7.500	-8.000	0	-8.000	-8.000 -8.000
7291000	Auszahlungen für sonstige Dienstleistungen	-1.700,13	-5.000	-5.000	0	-5.000	-5.000 -5.000
7411000	Sonstige Personal- und Versorgungsauszahlungen	-883,46	0	0	0	0	0 0
7431000	Geschäftsauszahlungen	-199,92	-200	-210	0	-210	-220 -250
3	Anteiliger Zahlungsmittelüberschuss/-bedarf des Ergebnishaushalts (Saldo aus Nummern 1 und 2)	-57.734,35	-117.230	-85.850	0	-86.970	-87.090 -87.100
4	Einzahlungen aus Investitionszuwendungen	0,00	16.250	66.000	0	38.250	0 0
6810000	Investitionszuweisungen vom Bund	0,00	0	66.000	0	22.000	0 0
6811000	Investitionszuweisungen vom Land	0,00	16.250	0	0	16.250	0 0
5	Einzahlungen a. Investitionsbeiträgen u. ähnl. Entgelten f. Investitionstätigkeit	0,00	175.000	0	0	295.500	0 0
6891000	Beiträge und ähnliche Entgelte	0,00	175.000	0	0	295.500	0 0
9	Einzahlungen aus Investitionstätigkeit (Summe aus Nummern 4 bis 8)	0,00	191.250	66.000	0	333.750	0 0
11	Auszahlungen für Baumaßnahmen	-182.246,17	-1.265.000	-640.500	-285.000	-381.500	-115.000 0
7872000	Ausz. für Tiefbaumaßnahmen	-182.246,17	-1.215.000	-610.500	-65.000	-271.500	-5.000 0
7873000	Ausz. für sonstige Baumaßnahmen	0,00	-50.000	-30.000	-220.000	-110.000	-110.000 0
12	Auszahlungen für den Erwerb von beweglichem Sachvermögen	-6.318,90	0	0	0	0	0 0
7831200	Ausz. für den Erwerb von bew. Verm oberh. Wertgr.	-6.318,90	0	0	0	0	0 0
16	Auszahlungen aus Investitionstätigkeit (Summe aus Nummern 10 bis 15)	-188.565,07	-1.265.000	-640.500	-285.000	-381.500	-115.000 0

Haushaltsplan 2026 der Stadt Hayingen




Teilfinanzhaushalt einschließlich Finanzplanung Produktbereich 54 Verkehrsflächen und -anlagen, ÖPNV


Stadt Hayingen

Nr.	Bezeichnung	Ergebnis 2024	Ansatz 2025	Ansatz 2026	VE	Plan 2027	Plan 2028 Plan 2029
		EUR					
		1	2	3	4	5	6
17	Anteiliger veranschlagter Finanzierungsmittel- überschuss/-bedarf aus Investitionstätigkeit (Saldo aus Nummern 9 und 16)	-188.565,07	-1.073.750	-574.500	-285.000	-47.750	-115.000 0
18	Anteiliger veranschlagter Finanzierungsmittelüberschuss/-bedarf (Saldo aus Nummern 3 und 17)	-246.299,42	-1.190.980	-660.350	-285.000	-134.720	-202.090 -87.100


Haushaltsplan 2026 der Stadt Hayingen

 Teilergebnishaushalt einschließlich Finanzplanung Produktgruppe 5410 Gemeindestraßen - [THH 5] Stadt Hayingen							
Nr.	Bezeichnung	Ergebnis 2024	Ansatz 2025	Ansatz 2026	Plan 2027	Plan 2028	Plan 2029
		EUR					
		1	2	3	4	5	6
2	Zuweisungen und Zuwendungen, Umlagen	54.128,55	53.200	53.200	53.200	53.200	53.200
3141000	Zuweisungen für laufende Zwecke vom Land	54.128,55	53.200	53.200	53.200	53.200	53.200
3	Aufgelöste Investitionszuwendungen und -beiträge	0,00	200.800	207.560	142.550	136.410	134.290
3161000	Erträge a.d.Auflösung v.Sonderposten a.Zuwendungen	0,00	96.460	101.280	36.270	30.130	28.010
3162000	Erträge a.d.Auflösung v.Sonderposten aus Beiträgen	0,00	104.340	106.280	106.280	106.280	106.280
6	Sonstige privatrechtliche Leistungsentgelte	6.413,46	500	510	520	520	520
3461000	Sonstige privatrechtliche Leistungsentgelte	6.413,46	500	510	520	520	520
7	Kostenerstattungen und Kostenumlagen	1.022,69	8.000	8.130	8.240	8.370	8.370
3482000	Erstattungen von Gemeinden und Gemeindeverbänden	97,00	7.000	7.110	7.210	7.320	7.320
3487000	Erstattungen von privaten Unternehmen	925,69	1.000	1.020	1.030	1.050	1.050
11	Anteilige ordentliche Erträge (Summe aus Nummern 1 bis 10)	61.564,70	262.500	269.400	204.510	198.500	196.380
14	Aufwendungen für Sach- und Dienstleistungen	-116.652,39	-174.000	-142.800	-144.100	-144.400	-144.400
4212000	Unterhaltung des sonstigen unbeweglichen Vermögens	-62.358,46	-78.500	-27.150	-27.300	-27.450	-27.450
4212100	Unterhaltung der Straßen - Materialaufwand	0,00	0	-4.000	-4.000	-4.000	-4.000
4212110	Unterhaltung Feldwege Hayingen	-6.023,92	-8.000	-4.000	-4.000	-4.000	-4.000
4212120	Unterhaltung Feldwege Anhausen	-420,00	-4.000	-2.000	-2.000	-2.000	-2.000
4212130	Unterhaltung Feldwege Ehestetten	-5.371,67	-7.000	-3.500	-3.500	-3.500	-3.500
4212140	Unterhaltung Feldwege Indelhausen	-811,30	-3.000	-1.500	-1.500	-1.500	-1.500
4212150	Unterhaltung Feldwege Münzdorf	-3.346,05	-5.000	-2.500	-2.500	-2.500	-2.500
4212160	Unterhaltung Feldwege Allgemein	-52,87	-30.000	-15.000	-15.000	-15.000	-15.000
4212200	Unterhaltung der Straßen - Fremdaufwand	0,00	0	-44.000	-45.000	-45.000	-45.000
4212300	Unterhaltung Gemeindeverbindungsstraßen	-14.532,93	-5.000	-5.150	-5.300	-5.450	-5.450
4221000	Unterhaltung des beweglichen Vermögens	-607,32	-2.000	-2.000	-2.000	-2.000	-2.000
4241300	Aufwand für Strom	-22.698,99	-30.000	-30.000	-30.000	-30.000	-30.000
4271400	Betriebsstoffe für betriebliche Zwecke	-428,88	-1.500	-2.000	-2.000	-2.000	-2.000
15	Abschreibungen	0,00	-234.080	-254.140	-167.460	-159.280	-156.450
4711000	AfA auf imm.Vermögensgegenstände u.Sachvermögen	0,00	-234.080	-254.140	-167.460	-159.280	-156.450
18	Sonstige ordentliche Aufwendungen	-316,46	0	0	0	0	0
4411000	Sonstige Personal- und Versorgungsaufwendungen	-316,46	0	0	0	0	0
19	Anteilige ordentliche Aufwendungen (Summe aus Nummern 12 bis 18)	-116.968,85	-408.080	-396.940	-311.560	-303.680	-300.850
20	Anteiliges veranschlagtes ordentliches Ergebnis (Summe aus Nummern 11 und 19)	-55.404,15	-145.580	-127.540	-107.050	-105.180	-104.470
22	Aufwendungen für interne Leistungen	-18.275,23	-49.109	-35.854	0	0	0
4811100	Aufwendungen für Bauhofverrechnung	-18.275,23	-49.109	-35.854	0	0	0
23	kalkulatorische Kosten	0,00	-102.380	-73.740	-71.980	-70.810	-69.720
9700000	kalkulatorische Zinsen und AfA (SOPO)	0,00	-102.380	-73.740	-71.980	-70.810	-69.720
24	Veranschlagtes kalkulatorisches Ergebnis (Saldo aus Nummern 21 bis 23)	-18.275,23	-151.489	-109.594	-71.980	-70.810	-69.720
25	Veranschlagter Nettoressourcenbedarf/-überschuss (Summe Nr. 20 und 24)	-73.679,38	-297.069	-237.134	-179.030	-175.990	-174.190


Haushaltsplan 2026 der Stadt Hayingen

 Teilfinanzhaushalt einschließlich Finanzplanung Produktgruppe 5410 Gemeindestraßen - [THH 5] Stadt Hayingen							
Nr.	Bezeichnung	Ergebnis 2024	Ansatz 2025	Ansatz 2026	VE	Plan 2027	Plan 2028 Plan 2029
EUR							
		1	2	3	4	5	6
1	Summe der Einzahlungen aus laufender Verwaltungstätigkeit	59.709,47	61.700	61.840	0	61.960	62.090 62.090
6141000	Zuweisungen für laufende Zwecke vom Land	54.127,95	53.200	53.200	0	53.200	53.200 53.200
6461000	Sonstige privatrechtliche Leistungsentgelte	4.558,83	500	510	0	520	520 520
6482000	Erstattungen von Gemeinden und Gemeindeverbänden	97,00	7.000	7.110	0	7.210	7.320 7.320
6487000	Erstattungen von privaten Unternehmen	925,69	1.000	1.020	0	1.030	1.050 1.050
2	Summe der Auszahlungen aus laufender Verwaltungstätigkeit	-109.952,80	-174.000	-142.800	0	-144.100	-144.400 -144.400
7212000	Unterhaltung des sonstigen unbeweglichen Vermögens	-88.914,72	-135.500	-55.650	0	-55.800	-55.950 -55.950
7212100	Unterhaltung der Straßen - Materialaufwand	0,00	0	-4.000	0	-4.000	-4.000 -4.000
7212200	Unterhaltung der Straßen - Fremdaufwand	-4.625,18	-5.000	-49.150	0	-50.300	-50.450 -50.450
7221000	Unterhaltung des beweglichen Vermögens	-607,32	-2.000	-2.000	0	-2.000	-2.000 -2.000
7241300	Aufwand für Strom	-15.060,24	-30.000	-30.000	0	-30.000	-30.000 -30.000
7271000	Besondere Verwaltungs- und Betriebsauszahlungen	-428,88	-1.500	-2.000	0	-2.000	-2.000 -2.000
7411000	Sonstige Personal- und Versorgungsauszahlungen	-316,46	0	0	0	0	0 0
3	Anteiliger Zahlungsmittelüberschuss/-bedarf des Ergebnishaushalts (Saldo aus Nummern 1 und 2)	-50.243,33	-112.300	-80.960	0	-82.140	-82.310 -82.310
4	Einzahlungen aus Investitionszuwendungen	0,00	16.250	66.000	0	38.250	0 0
6810000	Investitionszuweisungen vom Bund	0,00	0	66.000	0	22.000	0 0
6811000	Investitionszuweisungen vom Land	0,00	16.250	0	0	16.250	0 0
5	Einzahlungen a. Investitionsbeiträgen u. ähnl. Entgelten f. Investitionstätigkeit	0,00	175.000	0	0	295.500	0 0
6891000	Beiträge und ähnliche Entgelte	0,00	175.000	0	0	295.500	0 0
9	Einzahlungen aus Investitionstätigkeit (Summe aus Nummern 4 bis 8)	0,00	191.250	66.000	0	333.750	0 0
11	Auszahlungen für Baumaßnahmen	-182.246,17	-1.215.000	-610.500	-65.000	-271.500	-5.000 0
7872000	Ausz. für Tiefbaumaßnahmen	-182.246,17	-1.215.000	-610.500	-65.000	-271.500	-5.000 0
16	Auszahlungen aus Investitionstätigkeit (Summe aus Nummern 10 bis 15)	-182.246,17	-1.215.000	-610.500	-65.000	-271.500	-5.000 0
17	Anteiliger veranschlagter Finanzierungsmittelüberschuss/-bedarf aus Investitionstätigkeit (Saldo aus Nummern 9 und 16)	-182.246,17	-1.023.750	-544.500	-65.000	62.250	-5.000 0
18	Anteiliger veranschlagter Finanzierungsmittelüberschuss/-bedarf (Saldo aus Nummern 3 und 17)	-232.489,50	-1.136.050	-625.460	-65.000	-19.890	-87.310 -82.310

Haushaltsplan 2026 der Stadt Hayingen

 Einzeldarstellung der Investitionsmaßnahmen Produktgruppe 5410 Gemeindestraßen - [THH 5] Stadt Hayingen								
Investition B-5410-001 Erschließungsbeiträge								
Nr.	Investitionsmaßnahmen Einzahlungs- und Auszahlungsarten	Gesamtang. z. Maßnahme -nachrichtl.-	Bisher finanziert	Ermächtigungs übertragungen aus Vorvorj.	Ergebnis 2024	Ansatz 2025	Ansatz 2026	VE
EUR								
		1	2	3	4	5	6	7
2	Einzahlungen a. Investitionsbeiträgen u. ähnl. Entgelten f. Investitionstätigkeit			0	0,00	175.000	0	0
	Bilanzkonten:			0	0,00	175.000	0	0
2120010	Zug. Sonderposten aus Beiträgen u. ähnl. Entgelten			0	0,00	175.000	0	0
6	Summe der Einzahlungen aus Investitionstätigkeit (Summe aus Nummern 1 bis 5)			0	0,00	175.000	0	0
14	Saldo aus Investitionstätigkeit (Saldo aus Nummern 6 und 13)			0	0,00	175.000	0	0
Investition I-5410-001 Erschließung BG Hinter der Buche								
Nr.	Investitionsmaßnahmen Einzahlungs- und Auszahlungsarten	Gesamtang. z. Maßnahme -nachrichtl.-	Bisher finanziert	Ermächtigungs übertragungen aus Vorvorj.	Ergebnis 2024	Ansatz 2025	Ansatz 2026	VE
EUR								
		1	2	3	4	5	6	7
2	Einzahlungen a. Investitionsbeiträgen u. ähnl. Entgelten f. Investitionstätigkeit	0	93.791,71	0	0,00	0	0	0
	Bilanzkonten:	0	109.024,65	0	0,00	0	0	0
2120010	Zug. Sonderposten aus Beiträgen u. ähnl. Entgelten	0	109.024,65	0	0,00	0	0	0
6	Summe der Einzahlungen aus Investitionstätigkeit (Summe aus Nummern 1 bis 5)	0	93.791,71	0	0,00	0	0	0
8	Auszahlungen für Baumaßnahmen	-1.240.000	-231.377,46	0	0,00	0	0	0
	Bilanzkonten:	-1.240.000	-231.377,46	0	0,00	0	0	0
0960210	Zugang Anlagen im Bau (Tiefbaumaßnahmen)	-1.240.000	-231.377,46	0	0,00	0	0	0
13	Summe der Auszahlungen aus Investitionstätigkeit (Summe aus Nummern 7 bis 12)	-1.240.000	-231.377,46	0	0,00	0	0	0
14	Saldo aus Investitionstätigkeit (Saldo aus Nummern 6 und 13)	-1.240.000	-137.585,75	0	0,00	0	0	0
16	Gesamtkosten der Maßnahme (Summe aus Nummern 13 und 15)	-1.240.000	-231.377,46	0	0,00	0	0	0
Investition I-5410-005 Wohnumfeldverbesserung Kirchstraße								
Nr.	Investitionsmaßnahmen Einzahlungs- und Auszahlungsarten	Gesamtang. z. Maßnahme -nachrichtl.-	Bisher finanziert	Ermächtigungs übertragungen aus Vorvorj.	Ergebnis 2024	Ansatz 2025	Ansatz 2026	VE
EUR								
		1	2	3	4	5	6	7
1	Einzahlungen aus Investitionszuwendungen	1.478.475	317.680,00	0	0,00	0	0	0
	Bilanzkonten:	1.478.475	234.234,98	0	0,00	0	0	0
2111110	Zug. Sonderposten a. Zuwend. u. Umlagen f. VGGst. Land	1.478.475	234.234,98	0	0,00	0	0	0
6	Summe der Einzahlungen aus Investitionstätigkeit (Summe aus Nummern 1 bis 5)	1.478.475	317.680,00	0	0,00	0	0	0
8	Auszahlungen für Baumaßnahmen	-2.650.000	-1.117.905,69	0	0,00	0	0	0
	Bilanzkonten:	-2.650.000	-836.524,74	0	0,00	0	0	0
0350010	Zug. Straßen, Wege, Plätze, Verkehrslenkungsanlagen	0	-827.300,77	0	0,00	0	0	0
0390010	Zugang Sonstige Bauten des Infrastrukturvermögens	0	-32.738,38	0	0,00	0	0	0
0960110	Zugang Anlagen im Bau (Hochbaumaßnahmen)	-170.000	0,00	0	0,00	0	0	0
0960210	Zugang Anlagen im Bau (Tiefbaumaßnahmen)	-2.480.000	23.514,41	0	0,00	0	0	0
	Bilanzkonten:	0	-15.098,59	0	0,00	0	0	0

Haushaltsplan 2026 der Stadt Hayingen

 Einzeldarstellung der Investitionsmaßnahmen Produktgruppe 5410 Gemeindestraßen - [THH 5] Stadt Hayingen								
Nr.	Investitionsmaßnahmen Einzahlungs- und Auszahlungsarten	Gesamtang. z. Maßnahme -nachrichtl.-	Bisher finanziert	Ermächtigungs übertragungen aus Vorvorj.	Ergebnis 2024	Ansatz 2025	Ansatz 2026	VE
EUR								
		1	2	3	4	5	6	7
0630010	Zugang Technische Anlagen	0	-15.098,59	0	0,00	0	0	0
13	Summe der Auszahlungen aus Investitionstätigkeit (Summe aus Nummern 7 bis 12)	-2.650.000	-1.117.905,69	0	0,00	0	0	0
14	Saldo aus Investitionstätigkeit (Saldo aus Nummern 6 und 13)	-1.171.525	-800.225,69	0	0,00	0	0	0
16	Gesamtkosten der Maßnahme (Summe aus Nummern 13 und 15)	-2.650.000	-1.117.905,69	0	0,00	0	0	0
Investition I-5410-006 Baustraße Unter dem Rain 2021								
Nr.	Investitionsmaßnahmen Einzahlungs- und Auszahlungsarten	Gesamtang. z. Maßnahme -nachrichtl.-	Bisher finanziert	Ermächtigungs übertragungen aus Vorvorj.	Ergebnis 2024	Ansatz 2025	Ansatz 2026	VE
EUR								
		1	2	3	4	5	6	7
8	Auszahlungen für Baumaßnahmen	-74.000	-68.910,37	0	0,00	0	0	0
	Bilanzkonten:	-74.000	-68.910,37	0	0,00	0	0	0
0960210	Zugang Anlagen im Bau (Tiefbaumaßnahmen)	-74.000	-68.910,37	0	0,00	0	0	0
13	Summe der Auszahlungen aus Investitionstätigkeit (Summe aus Nummern 7 bis 12)	-74.000	-68.910,37	0	0,00	0	0	0
14	Saldo aus Investitionstätigkeit (Saldo aus Nummern 6 und 13)	-74.000	-68.910,37	0	0,00	0	0	0
16	Gesamtkosten der Maßnahme (Summe aus Nummern 13 und 15)	-74.000	-68.910,37	0	0,00	0	0	0
Investition I-5410-007 2. BA Digelfeldstraße								
Nr.	Investitionsmaßnahmen Einzahlungs- und Auszahlungsarten	Gesamtang. z. Maßnahme -nachrichtl.-	Bisher finanziert	Ermächtigungs übertragungen aus Vorvorj.	Ergebnis 2024	Ansatz 2025	Ansatz 2026	VE
EUR								
		1	2	3	4	5	6	7
8	Auszahlungen für Baumaßnahmen	-415.000	-203.660,78	0	0,00	0	0	0
	Bilanzkonten:	-415.000	-203.660,78	0	0,00	0	0	0
0960210	Zugang Anlagen im Bau (Tiefbaumaßnahmen)	-415.000	-203.660,78	0	0,00	0	0	0
13	Summe der Auszahlungen aus Investitionstätigkeit (Summe aus Nummern 7 bis 12)	-415.000	-203.660,78	0	0,00	0	0	0
14	Saldo aus Investitionstätigkeit (Saldo aus Nummern 6 und 13)	-415.000	-203.660,78	0	0,00	0	0	0
16	Gesamtkosten der Maßnahme (Summe aus Nummern 13 und 15)	-415.000	-203.660,78	0	0,00	0	0	0
Investition I-5410-010 Resterschließung Baugebiete								
Nr.	Investitionsmaßnahmen Einzahlungs- und Auszahlungsarten	Gesamtang. z. Maßnahme -nachrichtl.-	Bisher finanziert	Ermächtigungs übertragungen aus Vorvorj.	Ergebnis 2024	Ansatz 2025	Ansatz 2026	VE
EUR								
		1	2	3	4	5	6	7
5	Einzahlungen für sonstige Investitionstätigkeit	-100.000	0,00	0	0,00	0	0	0
6	Summe der Einzahlungen aus Investitionstätigkeit (Summe aus Nummern 1 bis 5)	-100.000	0,00	0	0,00	0	0	0
8	Auszahlungen für Baumaßnahmen	-500.000	0,00	0	0,00	0	0	0
	Bilanzkonten:	-500.000	0,00	0	0,00	0	0	0
0350010	Zug. Straßen, Wege, Plätze, Verkehrslenkungsanlagen	-500.000	0,00	0	0,00	0	0	0
13	Summe der Auszahlungen aus Investitionstätigkeit (Summe aus Nummern 7 bis 12)	-500.000	0,00	0	0,00	0	0	0

Haushaltsplan 2026 der Stadt Hayingen

Einzeldarstellung der Investitionsmaßnahmen Produktgruppe 5410 Gemeindestraßen - [THH 5] Stadt Hayingen								
Nr.	Investitionsmaßnahmen Einzahlungs- und Auszahlungsarten	Gesamtang. z. Maßnahme -nachrichtl.-	Bisher finanziert	Ermächtigungs übertragungen aus Vorvorj.	Ergebnis 2024	Ansatz 2025	Ansatz 2026	VE
		EUR						
		1	2	3	4	5	6	7
14	Saldo aus Investitionstätigkeit (Saldo aus Nummern 6 und 13)	-600.000	0,00	0	0,00	0	0	0
16	Gesamtkosten der Maßnahme (Summe aus Nummern 13 und 15)	-500.000	0,00	0	0,00	0	0	0
Investition I-5410-011 Gewerbegebiet Ehrenfelder Weg I "Kappisbühl"								
Nr.	Investitionsmaßnahmen Einzahlungs- und Auszahlungsarten	Gesamtang. z. Maßnahme -nachrichtl.-	Bisher finanziert	Ermächtigungs übertragungen aus Vorvorj.	Ergebnis 2024	Ansatz 2025	Ansatz 2026	VE
		EUR						
		1	2	3	4	5	6	7
2	Einzahlungen a. Investitionsbeiträgen u. ähnl. Entgelten f. Investitionstätigkeit	295.500	0,00	0	0,00	0	0	0
	Bilanzkonten:	295.500	0,00	0	0,00	0	0	0
2120010	Zug. Sonderposten aus Beiträgen u.ähnl. Entgelten	295.500	0,00	0	0,00	0	0	0
6	Summe der Einzahlungen aus Investitionstätigkeit (Summe aus Nummern 1 bis 5)	295.500	0,00	0	0,00	0	0	0
8	Auszahlungen für Baumaßnahmen	-1.867.000	-56.178,96	0	-56.178,96	-1.100.000	-425.000	0
	Bilanzkonten:	-1.867.000	-56.178,96	0	-56.178,96	-1.100.000	-425.000	0
0350010	Zug. Straßen, Wege, Plätze, Verkehrsmittelanlagen	-567.000	0,00	0	0,00	0	-425.000	0
0960210	Zugang Anlagen im Bau (Tiefbaumaßnahmen)	-1.300.000	-56.178,96	0	-56.178,96	-1.100.000	0	0
13	Summe der Auszahlungen aus Investitionstätigkeit (Summe aus Nummern 7 bis 12)	-1.867.000	-56.178,96	0	-56.178,96	-1.100.000	-425.000	0
14	Saldo aus Investitionstätigkeit (Saldo aus Nummern 6 und 13)	-1.571.500	-56.178,96	0	-56.178,96	-1.100.000	-425.000	0
16	Gesamtkosten der Maßnahme (Summe aus Nummern 13 und 15)	-1.867.000	-56.178,96	0	-56.178,96	-1.100.000	-425.000	0
Investition I-5410-012 Urban-Reitter-Straße								
Nr.	Investitionsmaßnahmen Einzahlungs- und Auszahlungsarten	Gesamtang. z. Maßnahme -nachrichtl.-	Bisher finanziert	Ermächtigungs übertragungen aus Vorvorj.	Ergebnis 2024	Ansatz 2025	Ansatz 2026	VE
		EUR						
		1	2	3	4	5	6	7
1	Einzahlungen aus Investitionszuwendungen	88.000	0,00	0	0,00	0	66.000	0
	Bilanzkonten:	88.000	0,00	0	0,00	0	66.000	0
2111010	Zug. Sonderposten a.Zuwendungen u.Uml.f.VGGSt.Bund	88.000	0,00	0	0,00	0	66.000	0
6	Summe der Einzahlungen aus Investitionstätigkeit (Summe aus Nummern 1 bis 5)	88.000	0,00	0	0,00	0	66.000	0
8	Auszahlungen für Baumaßnahmen	-88.000	0,00	0	0,00	0	-66.000	0
	Bilanzkonten:	-88.000	0,00	0	0,00	0	-66.000	0
0350010	Zug. Straßen, Wege, Plätze, Verkehrsmittelanlagen	-88.000	0,00	0	0,00	0	-66.000	0
13	Summe der Auszahlungen aus Investitionstätigkeit (Summe aus Nummern 7 bis 12)	-88.000	0,00	0	0,00	0	-66.000	0
16	Gesamtkosten der Maßnahme (Summe aus Nummern 13 und 15)	-88.000	0,00	0	0,00	0	-66.000	0
Investition I-5410-013 Digelfeldstraße - Beleuchtung								
Nr.	Investitionsmaßnahmen Einzahlungs- und Auszahlungsarten	Gesamtang. z. Maßnahme -nachrichtl.-	Bisher finanziert	Ermächtigungs übertragungen aus Vorvorj.	Ergebnis 2024	Ansatz 2025	Ansatz 2026	VE
		EUR						
		1	2	3	4	5	6	7
8	Auszahlungen für Baumaßnahmen	-45.000	0,00	0	0,00	0	0	0


Haushaltsplan 2026 der Stadt Hayingen

Einzeldarstellung der Investitionsmaßnahmen Produktgruppe 5410 Gemeindestraßen - [THH 5] Stadt Hayingen								
Nr.	Investitionsmaßnahmen Einzahlungs- und Auszahlungsarten	Gesamtang. z. Maßnahme -nachrichtl.-	Bisher finanziert	Ermächtigungs übertragungen aus Vorvorj.	Ergebnis 2024	Ansatz 2025	Ansatz 2026	VE
EUR								
		1	2	3	4	5	6	7
	Bilanzkonten:	-45.000	0,00	0	0,00	0	0	0
0960310	Zugang Anlagen im Bau (weitere Baumaßnahmen)	-45.000	0,00	0	0,00	0	0	0
13	Summe der Auszahlungen aus Investitionstätigkeit (Summe aus Nummern 7 bis 12)	-45.000	0,00	0	0,00	0	0	0
14	Saldo aus Investitionstätigkeit (Saldo aus Nummern 6 und 13)	-45.000	0,00	0	0,00	0	0	0
16	Gesamtkosten der Maßnahme (Summe aus Nummern 13 und 15)	-45.000	0,00	0	0,00	0	0	0
Investition I-5410-014 Erschließung BA VI Unter dem Rain								
Nr.	Investitionsmaßnahmen Einzahlungs- und Auszahlungsarten	Gesamtang. z. Maßnahme -nachrichtl.-	Bisher finanziert	Ermächtigungs übertragungen aus Vorvorj.	Ergebnis 2024	Ansatz 2025	Ansatz 2026	VE
EUR								
		1	2	3	4	5	6	7
8	Auszahlungen für Baumaßnahmen	-445.000	-430.928,52	0	-105.479,20	0	0	0
	Bilanzkonten:	-445.000	-430.928,52	0	-105.479,20	0	0	0
0960210	Zugang Anlagen im Bau (Tiefbaumaßnahmen)	-445.000	-430.928,52	0	-105.479,20	0	0	0
13	Summe der Auszahlungen aus Investitionstätigkeit (Summe aus Nummern 7 bis 12)	-445.000	-430.928,52	0	-105.479,20	0	0	0
14	Saldo aus Investitionstätigkeit (Saldo aus Nummern 6 und 13)	-445.000	-430.928,52	0	-105.479,20	0	0	0
16	Gesamtkosten der Maßnahme (Summe aus Nummern 13 und 15)	-445.000	-430.928,52	0	-105.479,20	0	0	0
Investition I-5410-015 Ortsbeleuchtung BA VI Unter dem Rain								
Nr.	Investitionsmaßnahmen Einzahlungs- und Auszahlungsarten	Gesamtang. z. Maßnahme -nachrichtl.-	Bisher finanziert	Ermächtigungs übertragungen aus Vorvorj.	Ergebnis 2024	Ansatz 2025	Ansatz 2026	VE
EUR								
		1	2	3	4	5	6	7
8	Auszahlungen für Baumaßnahmen	-80.000	-21.903,92	0	-1.513,70	0	0	0
	Bilanzkonten:	-80.000	-21.903,92	0	-1.513,70	0	0	0
0350010	Zug. Straßen, Wege, Plätze, Verkehrsmittelanlagen	0	-21.903,92	0	-1.513,70	0	0	0
0960310	Zugang Anlagen im Bau (weitere Baumaßnahmen)	-80.000	0,00	0	0,00	0	0	0
13	Summe der Auszahlungen aus Investitionstätigkeit (Summe aus Nummern 7 bis 12)	-80.000	-21.903,92	0	-1.513,70	0	0	0
14	Saldo aus Investitionstätigkeit (Saldo aus Nummern 6 und 13)	-80.000	-21.903,92	0	-1.513,70	0	0	0
16	Gesamtkosten der Maßnahme (Summe aus Nummern 13 und 15)	-80.000	-21.903,92	0	-1.513,70	0	0	0
Investition I-5410-018 Erweiterung Gewerbegebiet Ehrenfelder Weg II								
Nr.	Investitionsmaßnahmen Einzahlungs- und Auszahlungsarten	Gesamtang. z. Maßnahme -nachrichtl.-	Bisher finanziert	Ermächtigungs übertragungen aus Vorvorj.	Ergebnis 2024	Ansatz 2025	Ansatz 2026	VE
EUR								
		1	2	3	4	5	6	7
8	Auszahlungen für Baumaßnahmen	-190.000	0,00	0	0,00	0	0	0
	Bilanzkonten:	-190.000	0,00	0	0,00	0	0	0
0960210	Zugang Anlagen im Bau (Tiefbaumaßnahmen)	-190.000	0,00	0	0,00	0	0	0
13	Summe der Auszahlungen aus Investitionstätigkeit (Summe aus Nummern 7 bis 12)	-190.000	0,00	0	0,00	0	0	0

Haushaltsplan 2026 der Stadt Hayingen

Einzeldarstellung der Investitionsmaßnahmen Produktgruppe 5410 Gemeindestraßen - [THH 5] Stadt Hayingen								
Nr.	Investitionsmaßnahmen Einzahlungs- und Auszahlungsarten	Gesamtang. z. Maßnahme -nachrichtl.-	Bisher finanziert	Ermächtigungs übertragungen aus Vorvorj.	Ergebnis 2024	Ansatz 2025	Ansatz 2026	VE
		EUR						
		1	2	3	4	5	6	7
14	Saldo aus Investitionstätigkeit (Saldo aus Nummern 6 und 13)	-190.000	0,00	0	0,00	0	0	0
16	Gesamtkosten der Maßnahme (Summe aus Nummern 13 und 15)	-190.000	0,00	0	0,00	0	0	0
Investition I-5410-019 Straßenbeleuchtung Münzdorf								
Nr.	Investitionsmaßnahmen Einzahlungs- und Auszahlungsarten	Gesamtang. z. Maßnahme -nachrichtl.-	Bisher finanziert	Ermächtigungs übertragungen aus Vorvorj.	Ergebnis 2024	Ansatz 2025	Ansatz 2026	VE
		EUR						
		1	2	3	4	5	6	7
1	Einzahlungen aus Investitionszuwendungen	32.500	0,00	0	0,00	16.250	0	0
	Bilanzkonten:	32.500	0,00	0	0,00	16.250	0	0
2111110	Zug. Sonderposten a.Zuwend. u.Umlagen f.VGGSt.Land	32.500	0,00	0	0,00	16.250	0	0
6	Summe der Einzahlungen aus Investitionstätigkeit (Summe aus Nummern 1 bis 5)	32.500	0,00	0	0,00	16.250	0	0
8	Auszahlungen für Baumaßnahmen	-180.000	0,00	0	0,00	-65.000	0	-65.000
	Bilanzkonten:	-180.000	0,00	0	0,00	-65.000	0	-65.000
0350010	Zug. Straßen, Wege, Plätze, Verkehrsmittelanlagen	-180.000	0,00	0	0,00	-65.000	0	-65.000
13	Summe der Auszahlungen aus Investitionstätigkeit (Summe aus Nummern 7 bis 12)	-180.000	0,00	0	0,00	-65.000	0	-65.000
14	Saldo aus Investitionstätigkeit (Saldo aus Nummern 6 und 13)	-147.500	0,00	0	0,00	-48.750	0	-65.000
16	Gesamtkosten der Maßnahme (Summe aus Nummern 13 und 15)	-180.000	0,00	0	0,00	-65.000	0	-65.000
<i>Erläuterungen:</i> Ansatz 2025: Kosten 65.000 €; Zuschuss 16.250 €								
Investition I-5410-020 Randsteine Orchideenstraße								
Nr.	Investitionsmaßnahmen Einzahlungs- und Auszahlungsarten	Gesamtang. z. Maßnahme -nachrichtl.-	Bisher finanziert	Ermächtigungs übertragungen aus Vorvorj.	Ergebnis 2024	Ansatz 2025	Ansatz 2026	VE
		EUR						
		1	2	3	4	5	6	7
8	Auszahlungen für Baumaßnahmen	-145.000	-43.671,61	0	-19.074,31	0	0	0
	Bilanzkonten:	-145.000	-43.671,61	0	-19.074,31	0	0	0
0350010	Zug. Straßen, Wege, Plätze, Verkehrsmittelanlagen	0	-43.671,61	0	-19.074,31	0	0	0
0960210	Zugang Anlagen im Bau (Tiefbaumaßnahmen)	-145.000	0,00	0	0,00	0	0	0
13	Summe der Auszahlungen aus Investitionstätigkeit (Summe aus Nummern 7 bis 12)	-145.000	-43.671,61	0	-19.074,31	0	0	0
14	Saldo aus Investitionstätigkeit (Saldo aus Nummern 6 und 13)	-145.000	-43.671,61	0	-19.074,31	0	0	0
16	Gesamtkosten der Maßnahme (Summe aus Nummern 13 und 15)	-145.000	-43.671,61	0	-19.074,31	0	0	0
Investition I-5410-021 Fußweg Unter dem Rain								
Nr.	Investitionsmaßnahmen Einzahlungs- und Auszahlungsarten	Gesamtang. z. Maßnahme -nachrichtl.-	Bisher finanziert	Ermächtigungs übertragungen aus Vorvorj.	Ergebnis 2024	Ansatz 2025	Ansatz 2026	VE
		EUR						
		1	2	3	4	5	6	7
8	Auszahlungen für Baumaßnahmen	-10.000	0,00	0	0,00	0	0	0
	Bilanzkonten:	-10.000	0,00	0	0,00	0	0	0

Haushaltsplan 2026 der Stadt Hayingen

 Einzeldarstellung der Investitionsmaßnahmen Produktgruppe 5410 Gemeindestraßen - [THH 5] Stadt Hayingen								
Nr.	Investitionsmaßnahmen Einzahlungs- und Auszahlungsarten	Gesamtang. z. Maßnahme -nachrichtl.-	Bisher finanziert	Ermächtigungs übertragungen aus Vorvorj.	Ergebnis 2024	Ansatz 2025	Ansatz 2026	VE
EUR								
		1	2	3	4	5	6	7
0350010	Zug. Straßen, Wege, Plätze, Verkehrslenkgsanlagen	-10.000	0,00	0	0,00	0	0	0
13	Summe der Auszahlungen aus Investitionstätigkeit (Summe aus Nummern 7 bis 12)	-10.000	0,00	0	0,00	0	0	0
14	Saldo aus Investitionstätigkeit (Saldo aus Nummern 6 und 13)	-10.000	0,00	0	0,00	0	0	0
16	Gesamtkosten der Maßnahme (Summe aus Nummern 13 und 15)	-10.000	0,00	0	0,00	0	0	0
Investition I-5410-023 Erschließung Baugebiet Kirchberg Indelhausen 2. BA								
Nr.	Investitionsmaßnahmen Einzahlungs- und Auszahlungsarten	Gesamtang. z. Maßnahme -nachrichtl.-	Bisher finanziert	Ermächtigungs übertragungen aus Vorvorj.	Ergebnis 2024	Ansatz 2025	Ansatz 2026	VE
EUR								
		1	2	3	4	5	6	7
8	Auszahlungen für Baumaßnahmen	-50.000	0,00	0	0,00	-50.000	-30.000	0
	Bilanzkonten:	-50.000	0,00	0	0,00	-50.000	-30.000	0
0960210	Zugang Anlagen im Bau (Tiefbaumaßnahmen)	-50.000	0,00	0	0,00	-50.000	-30.000	0
13	Summe der Auszahlungen aus Investitionstätigkeit (Summe aus Nummern 7 bis 12)	-50.000	0,00	0	0,00	-50.000	-30.000	0
14	Saldo aus Investitionstätigkeit (Saldo aus Nummern 6 und 13)	-50.000	0,00	0	0,00	-50.000	-30.000	0
16	Gesamtkosten der Maßnahme (Summe aus Nummern 13 und 15)	-50.000	0,00	0	0,00	-50.000	-30.000	0
Investition I-5410-025 Buswarte Halle Münzdorf								
Nr.	Investitionsmaßnahmen Einzahlungs- und Auszahlungsarten	Gesamtang. z. Maßnahme -nachrichtl.-	Bisher finanziert	Ermächtigungs übertragungen aus Vorvorj.	Ergebnis 2024	Ansatz 2025	Ansatz 2026	VE
EUR								
		1	2	3	4	5	6	7
8	Auszahlungen für Baumaßnahmen	-10.000	0,00	0	0,00	0	-10.000	0
	Bilanzkonten:	-10.000	0,00	0	0,00	0	-10.000	0
0350010	Zug. Straßen, Wege, Plätze, Verkehrslenkgsanlagen	-10.000	0,00	0	0,00	0	-10.000	0
13	Summe der Auszahlungen aus Investitionstätigkeit (Summe aus Nummern 7 bis 12)	-10.000	0,00	0	0,00	0	-10.000	0
14	Saldo aus Investitionstätigkeit (Saldo aus Nummern 6 und 13)	-10.000	0,00	0	0,00	0	-10.000	0
16	Gesamtkosten der Maßnahme (Summe aus Nummern 13 und 15)	-10.000	0,00	0	0,00	0	-10.000	0
Investition I-5410-026 Beleuchtung Kappisbühl								
Nr.	Investitionsmaßnahmen Einzahlungs- und Auszahlungsarten	Gesamtang. z. Maßnahme -nachrichtl.-	Bisher finanziert	Ermächtigungs übertragungen aus Vorvorj.	Ergebnis 2024	Ansatz 2025	Ansatz 2026	VE
EUR								
		1	2	3	4	5	6	7
8	Auszahlungen für Baumaßnahmen	-90.000	0,00	0	0,00	0	-67.500	0
	Bilanzkonten:	-90.000	0,00	0	0,00	0	-67.500	0
0350010	Zug. Straßen, Wege, Plätze, Verkehrslenkgsanlagen	-90.000	0,00	0	0,00	0	-67.500	0
13	Summe der Auszahlungen aus Investitionstätigkeit (Summe aus Nummern 7 bis 12)	-90.000	0,00	0	0,00	0	-67.500	0
14	Saldo aus Investitionstätigkeit (Saldo aus Nummern 6 und 13)	-90.000	0,00	0	0,00	0	-67.500	0
16	Gesamtkosten der Maßnahme (Summe aus Nummern 13 und 15)	-90.000	0,00	0	0,00	0	-67.500	0

Haushaltsplan 2026 der Stadt Hayingen




Einzeldarstellung der Investitionsmaßnahmen Produktgruppe 5410 Gemeindestraßen - [THH 5]

Stadt Hayingen


Investition I-5410-027 Beleuchtung Urban-Reitter-Straße

Nr.	Investitionsmaßnahmen Einzahlungs- und Auszahlungsarten	Gesamtang. z. Maßnahme -nachrichtl.-	Bisher finanziert	Ermächtigungs übertragungen aus Vorvorj.	Ergebnis 2024	Ansatz 2025	Ansatz 2026	VE
		EUR						
		1	2	3	4	5	6	7
8	Auszahlungen für Baumaßnahmen	-12.000	0,00	0	0,00	0	-12.000	0
	Bilanzkonten:	-12.000	0,00	0	0,00	0	-12.000	0
0350010	Zug. Straßen, Wege, Plätze, Verkehrsmittelanlagen	-12.000	0,00	0	0,00	0	-12.000	0
13	Summe der Auszahlungen aus Investitionstätigkeit (Summe aus Nummern 7 bis 12)	-12.000	0,00	0	0,00	0	-12.000	0
14	Saldo aus Investitionstätigkeit (Saldo aus Nummern 6 und 13)	-12.000	0,00	0	0,00	0	-12.000	0
16	Gesamtkosten der Maßnahme (Summe aus Nummern 13 und 15)	-12.000	0,00	0	0,00	0	-12.000	0


Haushaltsplan 2026 der Stadt Hayingen

 Teilergebnishaushalt einschließlich Finanzplanung Produktgruppe 5450 Straßenreinigung und Winterdienst - [THH 5]		Stadt Hayingen					
Nr.	Bezeichnung	Ergebnis 2024	Ansatz 2025	Ansatz 2026	Plan 2027	Plan 2028	Plan 2029
		EUR					
		1	2	3	4	5	6
7	Kostenerstattungen und Kostenumlagen	0,00	10.000	10.000	10.000	10.000	10.000
3482000	Erstattungen von Gemeinden und Gemeindeverbänden	0,00	10.000	10.000	10.000	10.000	10.000
11	Anteilige ordentliche Erträge (Summe aus Nummern 1 bis 10)	0,00	10.000	10.000	10.000	10.000	10.000
14	Aufwendungen für Sach- und Dienstleistungen	-16.569,09	-17.000	-17.000	-17.000	-17.000	-17.000
4212000	Unterhaltung des sonstigen unbeweglichen Vermögens	-65,43	-3.000	-3.000	-3.000	-3.000	-3.000
4221000	Unterhaltung des beweglichen Vermögens	-1.664,81	-3.000	-3.000	-3.000	-3.000	-3.000
4251000	Haltung von Fahrzeugen	-8.612,78	0	0	0	0	0
4271400	Betriebsstoffe für betriebliche Zwecke	-6.226,07	-6.000	-6.000	-6.000	-6.000	-6.000
4291000	Aufwendungen für sonst. Sach- und Dienstleistungen	0,00	-5.000	-5.000	-5.000	-5.000	-5.000
15	Abschreibungen	0,00	-1.390	-1.390	-1.390	-930	0
4711000	AfA auf imm.Vermögensgegenstände u.Sachvermögen	0,00	-1.390	-1.390	-1.390	-930	0
18	Sonstige ordentliche Aufwendungen	-567,00	0	0	0	0	0
4411000	Sonstige Personal- und Versorgungsaufwendungen	-567,00	0	0	0	0	0
19	Anteilige ordentliche Aufwendungen (Summe aus Nummern 12 bis 18)	-17.136,09	-18.390	-18.390	-18.390	-17.930	-17.000
20	Anteiliges veranschlagtes ordentliches Ergebnis (Summe aus Nummern 11 und 19)	-17.136,09	-8.390	-8.390	-8.390	-7.930	-7.000
22	Aufwendungen für interne Leistungen	-19.783,12	-40.924	-35.854	0	0	0
4811100	Aufwendungen für Bauhofverrechnung	-19.783,12	-40.924	-35.854	0	0	0
23	kalkulatorische Kosten	0,00	-220	-150	-80	-20	0
9700000	kalkulatorische Zinsen und AfA (SOPO)	0,00	-220	-150	-80	-20	0
24	Veranschlagtes kalkulatorisches Ergebnis (Saldo aus Nummern 21 bis 23)	-19.783,12	-41.144	-36.004	-80	-20	0
25	Veranschlagter Nettoressourcenbedarf/-überschuss (Summe Nr. 20 und 24)	-36.919,21	-49.534	-44.394	-8.470	-7.950	-7.000


Haushaltsplan 2026 der Stadt Hayingen

 Teilfinanzhaushalt einschließlich Finanzplanung Produktgruppe 5450 Straßenreinigung und Winterdienst - [THH 5] Stadt Hayingen							
Nr.	Bezeichnung	Ergebnis 2024	Ansatz 2025	Ansatz 2026	VE	Plan 2027	Plan 2028 Plan 2029
EUR							
		1	2	3	4	5	6
1	Summe der Einzahlungen aus laufender Verwaltungstätigkeit	0,00	10.000	10.000	0	10.000	10.000 10.000
6482000	Erstattungen von Gemeinden und Gemeindeverbänden	0,00	10.000	10.000	0	10.000	10.000 10.000
2	Summe der Auszahlungen aus laufender Verwaltungstätigkeit	-10.253,19	-17.000	-17.000	0	-17.000	-17.000 -17.000
7212000	Unterhaltung des sonstigen unbeweglichen Vermögens	-95,18	-3.000	-3.000	0	-3.000	-3.000 -3.000
7221000	Unterhaltung des beweglichen Vermögens	-1.664,81	-3.000	-3.000	0	-3.000	-3.000 -3.000
7271000	Besondere Verwaltungs- und Betriebsauszahlungen	-6.226,07	-6.000	-6.000	0	-6.000	-6.000 -6.000
7291000	Auszahlungen für sonstige Dienstleistungen	-1.700,13	-5.000	-5.000	0	-5.000	-5.000 -5.000
7411000	Sonstige Personal- und Versorgungsauszahlungen	-567,00	0	0	0	0	0 0
3	Anteiliger Zahlungsmittelüberschuss/-bedarf des Ergebnishaushalts (Saldo aus Nummern 1 und 2)	-10.253,19	-7.000	-7.000	0	-7.000	-7.000 -7.000
9	Einzahlungen aus Investitionstätigkeit (Summe aus Nummern 4 bis 8)	0,00	0	0	0	0	0 0
16	Auszahlungen aus Investitionstätigkeit (Summe aus Nummern 10 bis 15)	0,00	0	0	0	0	0 0
17	Anteiliger veranschlagter Finanzierungsmittelüberschuss/-bedarf aus Investitionstätigkeit (Saldo aus Nummern 9 und 16)	0,00	0	0	0	0	0 0
18	Anteiliger veranschlagter Finanzierungsmittelüberschuss/-bedarf (Saldo aus Nummern 3 und 17)	-10.253,19	-7.000	-7.000	0	-7.000	-7.000 -7.000


Haushaltsplan 2026 der Stadt Hayingen

	Produktbeschreibung Produktgruppe 5460 Parkierungseinrichtungen - [THH 5]	
	Stadt Hayingen	
Produktbereich	54	Verkehrsflächen und -anlagen, ÖPNV
Produktgruppe	5460	Parkierungseinrichtungen - [THH 5]
Kurzbeschreibung	Bereitstellung, Unterhaltung, Instandhaltung und Betrieb der Ausstattung von Parkierungseinrichtungen, z. B. Parkuhren oder Parkscheinautomaten, sowie der Parkierungsbauwerke einschl. deren bauwerkspezifischer Ausstattung; Hierzu gehören auch die Parkflächen, sofern sie nicht anderweitig z. B. als Bestandteil der öffentlichen Straßen zugeordnet sind	
Allgemeine Ziele	Bereitstellung ausreichender Kurzzeitparkplätze	


Haushaltsplan 2026 der Stadt Hayingen

 Teilergebnishaushalt einschließlich Finanzplanung Produktgruppe 5460 Parkierungseinrichtungen - [THH 5] Stadt Hayingen							
Nr.	Bezeichnung	Ergebnis 2024	Ansatz 2025	Ansatz 2026	Plan 2027	Plan 2028	Plan 2029
		EUR					
		1	2	3	4	5	6
6	Sonstige privatrechtliche Leistungsentgelte	3.536,88	4.000	4.060	4.120	4.180	4.200
3461000	Sonstige privatrechtliche Leistungsentgelte	3.536,88	4.000	4.060	4.120	4.180	4.200
11	Anteilige ordentliche Erträge (Summe aus Nummern 1 bis 10)	3.536,88	4.000	4.060	4.120	4.180	4.200
14	Aufwendungen für Sach- und Dienstleistungen	-355,78	-1.000	-1.000	-1.000	-1.000	-1.000
4212000	Unterhaltung des sonstigen unbeweglichen Vermögens	-23,79	-1.000	-1.000	-1.000	-1.000	-1.000
4222000	Erwerb v. geringw. Verm. Gegenst. sof. nicht spez	-331,99	0	0	0	0	0
15	Abschreibungen	0,00	-630	-630	-630	-630	-630
4711000	AfA auf imm.Vermögensgegenstände u.Sachvermögen	0,00	-630	-630	-630	-630	-630
18	Sonstige ordentliche Aufwendungen	-199,92	-200	-210	-210	-220	-250
4431900	Sonstige Geschäftsaufwendungen	-199,92	-200	-210	-210	-220	-250
19	Anteilige ordentliche Aufwendungen (Summe aus Nummern 12 bis 18)	-555,70	-1.830	-1.840	-1.840	-1.850	-1.880
20	Anteiliges veranschlagtes ordentliches Ergebnis (Summe aus Nummern 11 und 19)	2.981,18	2.170	2.220	2.280	2.330	2.320
22	Aufwendungen für interne Leistungen	-773,28	0	0	0	0	0
4811100	Aufwendungen für Bauhofverrechnung	-773,28	0	0	0	0	0
23	kalkulatorische Kosten	0,00	-280	-430	-390	-360	-330
9700000	kalkulatorische Zinsen und AfA (SOPO)	0,00	-280	-430	-390	-360	-330
24	Veranschlagtes kalkulatorisches Ergebnis (Saldo aus Nummern 21 bis 23)	-773,28	-280	-430	-390	-360	-330
25	Veranschlagter Nettoressourcenbedarf/-überschuss (Summe Nr. 20 und 24)	2.207,90	1.890	1.790	1.890	1.970	1.990

Haushaltsplan 2026 der Stadt Hayingen

 Teilfinanzhaushalt einschließlich Finanzplanung Produktgruppe 5460 Parkierungseinrichtungen - [THH 5] Stadt Hayingen							
Nr.	Bezeichnung	Ergebnis 2024	Ansatz 2025	Ansatz 2026	VE	Plan 2027	Plan 2028 Plan 2029
EUR							
		1	2	3	4	5	6
1	Summe der Einzahlungen aus laufender Verwaltungstätigkeit	3.536,88	4.000	4.060	0	4.120	4.180 4.200
6461000	Sonstige privatrechtliche Leistungsentgelte	3.536,88	4.000	4.060	0	4.120	4.180 4.200
2	Summe der Auszahlungen aus laufender Verwaltungstätigkeit	-555,70	-1.200	-1.210	0	-1.210	-1.220 -1.250
7212000	Unterhaltung des sonstigen unbeweglichen Vermögens	-23,79	-1.000	-1.000	0	-1.000	-1.000 -1.000
7222000	Erwerb von geringwertigen Vermögensgegenständen	-331,99	0	0	0	0	0 0
7431000	Geschäftsauszahlungen	-199,92	-200	-210	0	-210	-220 -250
3	Anteiliger Zahlungsmittelüberschuss/-bedarf des Ergebnishaushalts (Saldo aus Nummern 1 und 2)	2.981,18	2.800	2.850	0	2.910	2.960 2.950
9	Einzahlungen aus Investitionstätigkeit (Summe aus Nummern 4 bis 8)	0,00	0	0	0	0	0 0
11	Auszahlungen für Baumaßnahmen	0,00	-50.000	-30.000	-220.000	-110.000	-110.000 0
7873000	Ausz. für sonstige Baumaßnahmen	0,00	-50.000	-30.000	-220.000	-110.000	-110.000 0
12	Auszahlungen für den Erwerb von beweglichem Sachvermögen	-6.318,90	0	0	0	0	0 0
7831200	Ausz. für den Erwerb von bew. Verm oberh. Wertgr.	-6.318,90	0	0	0	0	0 0
16	Auszahlungen aus Investitionstätigkeit (Summe aus Nummern 10 bis 15)	-6.318,90	-50.000	-30.000	-220.000	-110.000	-110.000 0
17	Anteiliger veranschlagter Finanzierungsmittelüberschuss/-bedarf aus Investitionstätigkeit (Saldo aus Nummern 9 und 16)	-6.318,90	-50.000	-30.000	-220.000	-110.000	-110.000 0
18	Anteiliger veranschlagter Finanzierungsmittelüberschuss/-bedarf (Saldo aus Nummern 3 und 17)	-3.337,72	-47.200	-27.150	-220.000	-107.090	-107.040 2.950

Haushaltsplan 2026 der Stadt Hayingen

 Einzeldarstellung der Investitionsmaßnahmen Produktgruppe 5460 Parkierungseinrichtungen - [THH 5] Stadt Hayingen								
Investition I-5460-001 Parkautomat								
Nr.	Investitionsmaßnahmen Einzahlungs- und Auszahlungsarten	Gesamtang. z. Maßnahme -nachrichtl.-	Bisher finanziert	Ermächtigungs übertragungen aus Vorvorj.	Ergebnis 2024	Ansatz 2025	Ansatz 2026	VE
EUR								
		1	2	3	4	5	6	7
9	Auszahlungen für den Erwerb von beweglichem Sachvermögen	0	-6.318,90	0	-6.318,90	0	0	0
	Bilanzkonten:	0	-6.318,90	0	-6.318,90	0	0	0
0630010	Zugang Technische Anlagen	0	-6.318,90	0	-6.318,90	0	0	0
13	Summe der Auszahlungen aus Investitionstätigkeit (Summe aus Nummern 7 bis 12)	0	-6.318,90	0	-6.318,90	0	0	0
14	Saldo aus Investitionstätigkeit (Saldo aus Nummern 6 und 13)	0	-6.318,90	0	-6.318,90	0	0	0
16	Gesamtkosten der Maßnahme (Summe aus Nummern 13 und 15)	0	-6.318,90	0	-6.318,90	0	0	0
Investition I-5460-002 Wohnmobilstellplatz								
Nr.	Investitionsmaßnahmen Einzahlungs- und Auszahlungsarten	Gesamtang. z. Maßnahme -nachrichtl.-	Bisher finanziert	Ermächtigungs übertragungen aus Vorvorj.	Ergebnis 2024	Ansatz 2025	Ansatz 2026	VE
EUR								
		1	2	3	4	5	6	7
8	Auszahlungen für Baumaßnahmen	-300.000	0,00	0	0,00	-50.000	-30.000	-220.000
	Bilanzkonten:	-300.000	0,00	0	0,00	-50.000	-30.000	-220.000
0960310	Zugang Anlagen im Bau (weitere Baumaßnahmen)	-300.000	0,00	0	0,00	-50.000	-30.000	-220.000
13	Summe der Auszahlungen aus Investitionstätigkeit (Summe aus Nummern 7 bis 12)	-300.000	0,00	0	0,00	-50.000	-30.000	-220.000
14	Saldo aus Investitionstätigkeit (Saldo aus Nummern 6 und 13)	-300.000	0,00	0	0,00	-50.000	-30.000	-220.000
16	Gesamtkosten der Maßnahme (Summe aus Nummern 13 und 15)	-300.000	0,00	0	0,00	-50.000	-30.000	-220.000

Haushaltsplan 2026 der Stadt Hayingen



Produktbeschreibung Produktgruppe 5470 Verkehrsbetriebe/ÖPNV - [THH 5]

Stadt Hayingen

Produktbereich	54	Verkehrsflächen und -anlagen, ÖPNV
Produktgruppe	5470	Verkehrsbetriebe/ÖPNV - [THH 5]

Kurzbeschreibung Jedes Angebot an Verkehrsleistungen ist örtlich zu beschreiben, z. B. Bereitstellung und Betrieb von Bus- und Bahnlinien, Beauftragung eines Ruftaxis, u. a


Haushaltsplan 2026 der Stadt Hayingen

Teilergebnishaushalt einschließlich Finanzplanung Produktgruppe 5470 Verkehrsbetriebe/ÖPNV - [THH 5]


Stadt Hayingen

Nr.	Bezeichnung	Ergebnis 2024	Ansatz 2025	Ansatz 2026	Plan 2027	Plan 2028	Plan 2029
		EUR					
		1	2	3	4	5	6
11	Anteilige ordentliche Erträge (Summe aus Nummern 1 bis 10)	0,00	0	0	0	0	0
14	Aufwendungen für Sach- und Dienstleistungen	-219,01	-730	-740	-740	-740	-740
4211000	Unterhaltung der Grundstücke und baulichen Anlagen	0,00	-500	-500	-500	-500	-500
4231000	Mieten und Pachten	-186,35	-200	-200	-200	-200	-200
4241700	Aufwand für Versicherungen	-32,66	-30	-40	-40	-40	-40
19	Anteilige ordentliche Aufwendungen (Summe aus Nummern 12 bis 18)	-219,01	-730	-740	-740	-740	-740
20	Anteiliges veranschlagtes ordentliches Ergebnis (Summe aus Nummern 11 und 19)	-219,01	-730	-740	-740	-740	-740
22	Aufwendungen für interne Leistungen	-876,39	0	0	0	0	0
4811100	Aufwendungen für Bauhofverrechnung	-876,39	0	0	0	0	0
24	Veranschlagtes kalkulatorisches Ergebnis (Saldo aus Nummern 21 bis 23)	-876,39	0	0	0	0	0
25	Veranschlagter Nettoressourcenbedarf/-überschuss (Summe Nr. 20 und 24)	-1.095,40	-730	-740	-740	-740	-740

Haushaltsplan 2026 der Stadt Hayingen

 Teilfinanzhaushalt einschließlich Finanzplanung Produktgruppe 5470 Verkehrsbetriebe/ÖPNV - [THH 5] Stadt Hayingen							
Nr.	Bezeichnung	Ergebnis 2024	Ansatz 2025	Ansatz 2026	VE	Plan 2027	Plan 2028 Plan 2029
		EUR					
		1	2	3	4	5	6
2	Summe der Auszahlungen aus laufender Verwaltungstätigkeit	-219,01	-730	-740	0	-740	-740 -740
7211000	Unterhaltung der Grundstücke und baulichen Anlagen	0,00	-500	-500	0	-500	-500 -500
7231000	Mieten und Pachten inkl. Mietnebenkosten	-186,35	-200	-200	0	-200	-200 -200
7241700	Aufwand f.gebäudebezogene Steuern	-32,66	-30	-40	0	-40	-40 -40
3	Anteiliger Zahlungsmittelüberschuss/-bedarf des Ergebnishaushalts (Saldo aus Nummern 1 und 2)	-219,01	-730	-740	0	-740	-740 -740
9	Einzahlungen aus Investitionstätigkeit (Summe aus Nummern 4 bis 8)	0,00	0	0	0	0	0 0
16	Auszahlungen aus Investitionstätigkeit (Summe aus Nummern 10 bis 15)	0,00	0	0	0	0	0 0
17	Anteiliger veranschlagter Finanzierungsmittelüberschuss/-bedarf aus Investitionstätigkeit (Saldo aus Nummern 9 und 16)	0,00	0	0	0	0	0 0
18	Anteiliger veranschlagter Finanzierungsmittelüberschuss/-bedarf (Saldo aus Nummern 3 und 17)	-219,01	-730	-740	0	-740	-740 -740

Haushaltsplan 2026 der Stadt Hayingen

 Teilergebnishaushalt einschließlich Finanzplanung Produktbereich 55 Natur- und Landschaftspflege, Friedhofswesen Stadt Hayingen							
Nr.	Bezeichnung	Ergebnis 2024	Ansatz 2025	Ansatz 2026	Plan 2027	Plan 2028	Plan 2029
		EUR					
		1	2	3	4	5	6
2	Zuweisungen und Zuwendungen, Umlagen	88.323,20	88.200	88.200	88.200	88.200	88.200
3130000	Sonstige allgemeine Zuweisungen vom Bund	88.123,20	88.200	88.200	88.200	88.200	88.200
3148000	Zuschüsse für lfd. Zwecke von übrigen Bereichen	200,00	0	0	0	0	0
3	Aufgelöste Investitionszuwendungen und -beiträge	0,00	45.900	6.320	660	660	660
3161000	Erträge a.d.Auflösung v.Sonderposten a.Zuwendungen	0,00	45.900	6.320	660	660	660
5	Entgelte für öffentliche Leistungen oder Einrichtungen	8.779,66	9.110	16.500	17.000	17.100	17.100
3321000	Benutzungsgebühren und ähnliche Entgelte	5.679,66	6.610	12.000	12.500	12.600	12.600
3321500	Leichenhallengebühr	3.100,00	2.500	4.500	4.500	4.500	4.500
6	Sonstige privatrechtliche Leistungsentgelte	357.250,81	328.015	381.820	372.070	377.600	381.020
3411000	Mieten und Pachten	41.304,49	33.000	49.200	41.000	41.000	41.000
3421000	Erträge aus Verkauf	2.224,54	0	0	0	0	0
3421200	Holzerlöse Verkauf über Stadt	64.329,24	35.000	36.600	36.050	36.580	40.000
3421300	Holzverkäufe über kom. Holzverkaufsstelle Land	248.827,93	260.000	296.000	295.000	300.000	300.000
3461000	Sonstige privatrechtliche Leistungsentgelte	564,61	15	20	20	20	20
7	Kostenerstattungen und Kostenumlagen	3.228,27	30	30	30	30	30
3481000	Erstattungen vom Land	3.228,27	30	30	30	30	30
11	Anteilige ordentliche Erträge (Summe aus Nummern 1 bis 10)	457.581,94	471.255	492.870	477.960	483.590	487.010
12	Personalaufwendungen	-107.096,71	-137.815	-215.710	-223.960	-234.190	-244.830
4011000	Dienstaufwendungen Beamte	-6.946,34	-7.205	-7.600	-7.930	-8.290	-8.700
4012000	Dienstaufwendungen Arbeitnehmer	-76.255,56	-98.155	-157.000	-163.160	-170.500	-178.200
4021000	Beiträge zu Versorgungskassen Beamte	0,00	-2.635	-2.800	-2.900	-3.030	-3.200
4022000	Beiträge zu Versorgungskassen Arbeitnehmer	-7.513,43	-8.130	-13.250	-13.730	-14.550	-15.350
4032000	Beiträge zur gesetzl. SozialversicheruArbeitnehmer	-16.373,38	-21.360	-34.700	-35.880	-37.440	-39.000
4041000	Beihilfen, Unterstützungsleistungen f. Bedienstete	-8,00	-330	-360	-360	-380	-380
14	Aufwendungen für Sach- und Dienstleistungen	-130.520,73	-190.485	-186.030	-192.290	-193.550	-192.850
4211000	Unterhaltung der Grundstücke und baulichen Anlagen	-1.345,56	-18.500	-9.040	-3.060	-3.100	-2.550
4212000	Unterhaltung des sonstigen unbeweglichen Vermögens	-26.508,30	-52.000	-60.920	-53.020	-53.540	-53.600
4212010	Mulchen von Biotopflächen Ehestetten	0,00	0	-1.500	-1.500	-1.500	-1.500
4221000	Unterhaltung des beweglichen Vermögens	-647,63	-9.100	-8.100	-8.100	-8.500	-8.500
4222000	Erwerb v. geringw. Verm. Gegenst. sof. nicht spez	-1.654,66	-4.000	-6.400	-5.200	-5.200	-5.200
4231000	Mieten und Pachten	-950,00	-1.100	-1.450	-1.450	-1.450	-1.450
4241100	Bewirtschaftung der Grundstücke und baul. Anlagen	-5.819,22	-100	-100	-110	-110	-110
4241300	Aufwand für Strom	-3.522,00	-900	-1.420	-1.420	-1.640	-1.420
4241500	Aufwand für Abwasser/Wasser	0,00	-11.900	-11.900	-11.900	-11.900	-11.900
4241600	Aufwand für Abfall/Müll	-659,38	-500	-500	-500	-500	-500
4241700	Aufwand für Versicherungen	-407,91	-385	-400	-420	-440	-450
4261000	Besondere Aufwendungen für Beschäftigte	0,00	-1.700	-1.700	-1.800	-1.850	-1.850
4261100	Aus- und Fortbildung	-80,00	0	0	0	0	0
4261200	Dienst- und Schutzkleidung	-89,26	0	-500	-500	-500	-500
4271100	Repräsentation, Ehrungen, Geschenke	-600,00	-600	-600	-600	-600	-600
4271400	Betriebsstoffe für betriebliche Zwecke	-84.622,31	-79.000	-63.500	-84.000	-84.000	-84.000
4271500	Aufwand der Verwaltung	-3.614,50	-10.500	-9.800	-10.500	-10.500	-10.500
4271900	sonstige besondere Verw.- und Betr.aufwendungen	0,00	-200	-200	-210	-220	-220
4291401	Sonstige Aufwendungen Anhausen	0,00	0	-1.600	-1.600	-1.600	-1.600
4291402	Sonstige Aufwendungen Ehestetten	0,00	0	-1.600	-1.600	-1.600	-1.600
4291403	Sonstige Aufwendungen Indelhausen	0,00	0	-1.600	-1.600	-1.600	-1.600
4291404	Sonstige Aufwendungen Münzdorf	0,00	0	-1.600	-1.600	-1.600	-1.600
4291405	Sonstige Aufwendungen Hayingen	0,00	0	-1.600	-1.600	-1.600	-1.600
15	Abschreibungen	0,00	-6.360	-6.220	-6.330	-6.290	-6.090

Haushaltsplan 2026 der Stadt Hayingen




Teilergebnishaushalt einschließlich Finanzplanung Produktbereich 55 Natur- und Landschaftspflege, Friedhofswesen


Stadt Hayingen

Nr.	Bezeichnung	Ergebnis 2024	Ansatz 2025	Ansatz 2026	Plan 2027	Plan 2028	Plan 2029
		EUR					
		1	2	3	4	5	6
4711000	AfA auf imm.Vermögensgegenstände u.Sachvermögen	0,00	-6.360	-6.220	-6.330	-6.290	-6.090
17	Transferaufwendungen	0,00	-500	-520	-530	-550	-550
4317000	Zuschüsse an private Unternehmen	0,00	-500	-520	-530	-550	-550
18	Sonstige ordentliche Aufwendungen	-90.092,33	-103.025	-112.710	-110.820	-113.140	-116.190
4411000	Sonstige Personal- und Versorgungsaufwendungen	-2.002,00	0	0	0	0	0
4429000	Sonst. Aufw. f. d. Inanspr. von Rechten u.Diensten	-3.167,76	-1.700	-1.900	-1.850	-1.900	-1.950
4431100	Geschäftsausgaben/Bürobedarf	-192,00	-500	-6.520	-530	-550	-550
4431200	Bücher/Zeitschriften	-33,17	0	0	0	0	0
4431300	Telefonanschl./Post- und Fernmeldegebühren	-25,00	-240	-100	-100	-100	-100
4441000	Steuern, Versicherungen, Schadensfälle, Sonderabg.	-49,26	-12.585	-12.090	-13.340	-13.590	-13.590
4451000	Erstattungen an das Land	-84.623,14	-88.000	-92.100	-95.000	-97.000	-100.000
19	Anteilige ordentliche Aufwendungen (Summe aus Nummern 12 bis 18)	-327.709,77	-438.185	-521.190	-533.930	-547.720	-560.510
20	Anteiliges veranschlagtes ordentliches Ergebnis (Summe aus Nummern 11 und 19)	129.872,17	33.070	-28.320	-55.970	-64.130	-73.500
21	Erträge aus internen Leistungen	28.763,11	0	23.000	0	0	0
3811000	Erträge aus internen Leistungsbeziehungen	28.763,11	0	23.000	0	0	0
22	Aufwendungen für interne Leistungen	-114.639,00	-69.500	-42.954	0	0	0
4811100	Aufwendungen für Bauhofverrechnung	-114.639,00	-69.500	-42.954	0	0	0
23	kalkulatorische Kosten	0,00	-4.210	-5.130	-5.110	-4.820	-4.560
9700000	kalkulatorische Zinsen und AfA (SOPO)	0,00	-4.210	-5.130	-5.110	-4.820	-4.560
24	Veranschlagtes kalkulatorisches Ergebnis (Saldo aus Nummern 21 bis 23)	-85.875,89	-73.710	-25.084	-5.110	-4.820	-4.560
25	Veranschlagter Nettoressourcenbedarf/-überschuss (Summe Nr. 20 und 24)	43.996,28	-40.640	-53.404	-61.080	-68.950	-78.060


Haushaltsplan 2026 der Stadt Hayingen

 Teilfinanzhaushalt einschließlich Finanzplanung Produktbereich 55 Natur- und Landschaftspflege, Friedhofswesen Stadt Hayingen							
Nr.	Bezeichnung	Ergebnis 2024	Ansatz 2025	Ansatz 2026	VE	Plan 2027	Plan 2028 Plan 2029
		EUR					
		1	2	3	4	5	6
1	Summe der Einzahlungen aus laufender Verwaltungstätigkeit	459.771,13	425.355	486.550	0	477.300	482.930 486.350
6130000	Sonstige allgemeine Zuweisungen vom Bund	88.123,20	88.200	88.200	0	88.200	88.200 88.200
6148000	Zuschüsse für laufende Zwecke von übrigen Bereiche	200,00	0	0	0	0	0 0
6321000	Benutzungsgebühren und ähnliche Entgelte	23.435,76	9.110	16.500	0	17.000	17.100 17.100
6411000	Mieten u. Pachten inkl. Nebenkostenant.a.Mietvertr	41.304,49	33.000	49.200	0	41.000	41.000 41.000
6421000	Einzahlungen aus Verkauf	302.914,80	295.000	332.600	0	331.050	336.580 340.000
6461000	Sonstige privatrechtliche Leistungsentgelte	564,61	15	20	0	20	20 20
6481000	Erstattungen vom Land	3.228,27	30	30	0	30	30 30
2	Summe der Auszahlungen aus laufender Verwaltungstätigkeit	-336.078,46	-431.825	-514.970	0	-527.600	-541.430 -554.420
7011000	Dienstbezüge Beamte	-6.946,34	-7.205	-7.600	0	-7.930	-8.290 -8.700
7012000	DienstbezügeArbeitnehmer	-76.255,56	-98.155	-157.000	0	-163.160	-170.500 -178.200
7021000	Beiträge zu Versorgungskassen Beamte	0,00	-2.635	-2.800	0	-2.900	-3.030 -3.200
7022000	Beiträge zu Versorgungskassen Arbeitnehmer	-7.513,43	-8.130	-13.250	0	-13.730	-14.550 -15.350
7032000	Beiträge zur gesetzlichen Sozialvers. Arbeitnehmer	-16.373,38	-21.360	-34.700	0	-35.880	-37.440 -39.000
7041000	Beihilfen und Unterstützungsleistungen für Beschäf	0,00	-330	-360	0	-360	-380 -380
7211000	Unterhaltung der Grundstücke und baulichen Anlagen	-1.345,56	-18.500	-9.040	0	-3.060	-3.100 -2.550
7212000	Unterhaltung des sonstigen unbeweglichen Vermögens	-26.508,30	-52.000	-62.420	0	-54.520	-55.040 -55.100
7221000	Unterhaltung des beweglichen Vermögens	-647,63	-9.100	-8.100	0	-8.100	-8.500 -8.500
7222000	Erwerb von geringwertigen Vermögensgegenständen	-1.654,66	-4.000	-6.400	0	-5.200	-5.200 -5.200
7231000	Mieten und Pachten inkl. Mietnebenkosten	-950,00	-1.100	-1.450	0	-1.450	-1.450 -1.450
7241100	Aufwand für Energie	-5.603,51	-100	-100	0	-110	-110 -110
7241300	Aufwand für Strom	-3.475,77	-900	-1.420	0	-1.420	-1.640 -1.420
7241500	Aufwand für (Fremd-)Reinigung	0,00	-11.900	-11.900	0	-11.900	-11.900 -11.900
7241600	Aufwand f.gebäudebezogene Versicherungen	-659,38	-500	-500	0	-500	-500 -500
7241700	Aufwand f.gebäudebezogene Steuern	-407,91	-385	-400	0	-420	-440 -450
7251000	Haltung von Fahrzeugen	-40,00	0	0	0	0	0 0
7261000	Besondere zahlungswirksame Aufw.f.Beschäftigte	-169,26	-1.700	-2.200	0	-2.300	-2.350 -2.350
7271000	Besondere Verwaltungs- und Betriebsauszahlungen	-95.635,02	-90.300	-74.100	0	-95.310	-95.320 -95.320
7291000	Auszahlungen für sonstige Dienstleistungen	0,00	0	-8.000	0	-8.000	-8.000 -8.000
7317000	Zuschüsse an private Unternehmen	0,00	-500	-520	0	-530	-550 -550
7411000	Sonstige Personal- und Versorgungsauszahlungen	-2.002,00	0	0	0	0	0 0
7429000	Sonst. Ausz. für die Inanspr. von Rechten und Dien	-3.167,76	-1.700	-1.900	0	-1.850	-1.900 -1.950


Haushaltsplan 2026 der Stadt Hayingen

 Teilfinanzhaushalt einschließlich Finanzplanung Produktbereich 55 Natur- und Landschaftspflege, Friedhofswesen Stadt Hayingen							
Nr.	Bezeichnung	Ergebnis 2024	Ansatz 2025	Ansatz 2026	VE	Plan 2027	Plan 2028 Plan 2029
EUR							
		1	2	3	4	5	6
7431000	Geschäftsauszahlungen	-250,17	-740	-6.620	0	-630	-650 -650
7441000	Steuern, Versicherungen, Schadensfälle	-1.849,68	-12.585	-12.090	0	-13.340	-13.590 -13.590
7451000	Erstattungen an das Land	-84.623,14	-88.000	-92.100	0	-95.000	-97.000 -100.000
3	Anteiliger Zahlungsmittelüberschuss/-bedarf des Ergebnishaushalts (Saldo aus Nummern 1 und 2)	123.692,67	-6.470	-28.420	0	-50.300	-58.500 -68.070
4	Einzahlungen aus Investitionszuwendungen	4.000,00	0	0	0	0	0 550.000
6811000	Investitionszuweisungen vom Land	0,00	0	0	0	0	0 550.000
6818000	Investitionszuschüsse von übrigen Bereichen	4.000,00	0	0	0	0	0 0
9	Einzahlungen aus Investitionstätigkeit (Summe aus Nummern 4 bis 8)	4.000,00	0	0	0	0	0 550.000
10	Auszahlungen für den Erwerb von Grundstücken und Gebäuden	-28.371,98	0	0	0	0	0 0
7821000	Ausz. für den Erwerb von Grundstücken und Gebäuden	-28.371,98	0	0	0	0	0 0
11	Auszahlungen für Baumaßnahmen	0,00	-30.000	-50.000	-650.000	-100.000	-200.000 -350.000
7873000	Ausz. für sonstige Baumaßnahmen	0,00	-30.000	-50.000	-650.000	-100.000	-200.000 -350.000
12	Auszahlungen für den Erwerb von beweglichem Sachvermögen	-906,43	-13.500	-13.500	0	-10.000	-10.000 -10.000
7831200	Ausz. für den Erwerb von bew. Verm oberh. Wertgr.	-906,43	-13.500	-13.500	0	-10.000	-10.000 -10.000
15	Auszahlungen für den Erwerb von immateriellen Vermögensgegenständen	-9.806,32	0	0	0	0	0 0
7831100	Ausz. für den Erwerb von imm. Verm oberh. Wertgr.	-9.806,32	0	0	0	0	0 0
16	Auszahlungen aus Investitionstätigkeit (Summe aus Nummern 10 bis 15)	-39.084,73	-43.500	-63.500	-650.000	-110.000	-210.000 -360.000
17	Anteiliger veranschlagter Finanzierungsmittelüberschuss/-bedarf aus Investitionstätigkeit (Saldo aus Nummern 9 und 16)	-35.084,73	-43.500	-63.500	-650.000	-110.000	-210.000 190.000
18	Anteiliger veranschlagter Finanzierungsmittelüberschuss/-bedarf (Saldo aus Nummern 3 und 17)	88.607,94	-49.970	-91.920	-650.000	-160.300	-268.500 121.930

Haushaltsplan 2026 der Stadt Hayingen

 Teilergebnishaushalt einschließlich Finanzplanung Produktgruppe 5510 Öffentliches Grün Landschaftsbau - [THH 5] Stadt Hayingen							
Nr.	Bezeichnung	Ergebnis 2024	Ansatz 2025	Ansatz 2026	Plan 2027	Plan 2028	Plan 2029
		EUR					
		1	2	3	4	5	6
3	Aufgelöste Investitionszuwendungen und -beiträge	0,00	660	660	660	660	660
3161000	Erträge a.d.Auflösung v.Sonderposten a.Zuwendungen	0,00	660	660	660	660	660
7	Kostenerstattungen und Kostenumlagen	2.573,94	0	0	0	0	0
3481000	Erstattungen vom Land	2.573,94	0	0	0	0	0
11	Anteilige ordentliche Erträge (Summe aus Nummern 1 bis 10)	2.573,94	660	660	660	660	660
14	Aufwendungen für Sach- und Dienstleistungen	-20.881,68	-54.600	-67.300	-64.300	-64.300	-64.300
4212000	Unterhaltung des sonstigen unbeweglichen Vermögens	-18.032,25	-33.000	-36.000	-33.000	-33.000	-33.000
4212010	Mulchen von Biotopflächen Ehestetten	0,00	0	-1.500	-1.500	-1.500	-1.500
4221000	Unterhaltung des beweglichen Vermögens	-457,79	-5.000	-5.000	-5.000	-5.000	-5.000
4222000	Erwerb v. geringw. Verm. Gegenst. sof. nicht spez	-23,27	-4.000	-4.000	-4.000	-4.000	-4.000
4231000	Mieten und Pachten	-800,00	-1.100	-1.300	-1.300	-1.300	-1.300
4241500	Aufwand für Abwasser/Wasser	0,00	-10.000	-10.000	-10.000	-10.000	-10.000
4241600	Aufwand für Abfall/Müll	-659,38	-500	-500	-500	-500	-500
4271400	Betriebsstoffe für betriebliche Zwecke	-908,99	-1.000	-1.000	-1.000	-1.000	-1.000
4291401	Sonstige Aufwendungen Anhausen	0,00	0	-1.600	-1.600	-1.600	-1.600
4291402	Sonstige Aufwendungen Ehestetten	0,00	0	-1.600	-1.600	-1.600	-1.600
4291403	Sonstige Aufwendungen Indelhausen	0,00	0	-1.600	-1.600	-1.600	-1.600
4291404	Sonstige Aufwendungen Münzdorf	0,00	0	-1.600	-1.600	-1.600	-1.600
4291405	Sonstige Aufwendungen Hayingen	0,00	0	-1.600	-1.600	-1.600	-1.600
15	Abschreibungen	0,00	-3.250	-3.250	-3.250	-3.250	-3.250
4711000	AfA auf imm.Vermögensgegenstände u.Sachvermögen	0,00	-3.250	-3.250	-3.250	-3.250	-3.250
18	Sonstige ordentliche Aufwendungen	-1.755,94	0	0	0	0	0
4411000	Sonstige Personal- und Versorgungsaufwendungen	-1.755,94	0	0	0	0	0
19	Anteilige ordentliche Aufwendungen (Summe aus Nummern 12 bis 18)	-22.637,62	-57.850	-70.550	-67.550	-67.550	-67.550
20	Anteiliges veranschlagtes ordentliches Ergebnis (Summe aus Nummern 11 und 19)	-20.063,68	-57.190	-69.890	-66.890	-66.890	-66.890
22	Aufwendungen für interne Leistungen	-95.487,39	-61.315	-39.369	0	0	0
4811100	Aufwendungen für Bauhoyerrechnung	-95.487,39	-61.315	-39.369	0	0	0
23	kalkulatorische Kosten	0,00	-1.110	-980	-850	-720	-590
9700000	kalkulatorische Zinsen und AfA (SOPO)	0,00	-1.110	-980	-850	-720	-590
24	Veranschlagtes kalkulatorisches Ergebnis (Saldo aus Nummern 21 bis 23)	-95.487,39	-62.425	-40.349	-850	-720	-590
25	Veranschlagter Nettoressourcenbedarf/-überschuss (Summe Nr. 20 und 24)	-115.551,07	-119.615	-110.239	-67.740	-67.610	-67.480

Haushaltsplan 2026 der Stadt Hayingen

 Teilfinanzhaushalt einschließlich Finanzplanung Produktgruppe 5510 Öffentliches Grün Landschaftsbau - [THH 5] Stadt Hayingen							
Nr.	Bezeichnung	Ergebnis 2024	Ansatz 2025	Ansatz 2026	VE	Plan 2027	Plan 2028 Plan 2029
EUR							
		1	2	3	4	5	6
1	Summe der Einzahlungen aus laufender Verwaltungstätigkeit	2.573,94	0	0	0	0	0
6481000	Erstattungen vom Land	2.573,94	0	0	0	0	0
2	Summe der Auszahlungen aus laufender Verwaltungstätigkeit	-22.637,62	-54.600	-67.300	0	-64.300	-64.300
7212000	Unterhaltung des sonstigen unbeweglichen Vermögens	-18.032,25	-33.000	-37.500	0	-34.500	-34.500
7221000	Unterhaltung des beweglichen Vermögens	-457,79	-5.000	-5.000	0	-5.000	-5.000
7222000	Erwerb von geringwertigen Vermögensgegenständen	-23,27	-4.000	-4.000	0	-4.000	-4.000
7231000	Mieten und Pachten inkl. Mietnebenkosten	-800,00	-1.100	-1.300	0	-1.300	-1.300
7241500	Aufwand für (Fremd-)Reinigung	0,00	-10.000	-10.000	0	-10.000	-10.000
7241600	Aufwand f.gebäudebezogene Versicherungen	-659,38	-500	-500	0	-500	-500
7271000	Besondere Verwaltungs- und Betriebsauszahlungen	-908,99	-1.000	-1.000	0	-1.000	-1.000
7291000	Auszahlungen für sonstige Dienstleistungen	0,00	0	-8.000	0	-8.000	-8.000
7411000	Sonstige Personal- und Versorgungsauszahlungen	-1.755,94	0	0	0	0	0
3	Anteiliger Zahlungsmittelüberschuss/-bedarf des Ergebnishaushalts (Saldo aus Nummern 1 und 2)	-20.063,68	-54.600	-67.300	0	-64.300	-64.300
4	Einzahlungen aus Investitionszuwendungen	4.000,00	0	0	0	0	0
6818000	Investitionszuschüsse von übrigen Bereichen	4.000,00	0	0	0	0	0
9	Einzahlungen aus Investitionstätigkeit (Summe aus Nummern 4 bis 8)	4.000,00	0	0	0	0	0
10	Auszahlungen für den Erwerb von Grundstücken und Gebäuden	-28.371,98	0	0	0	0	0
7821000	Ausz. für den Erwerb von Grundstücken und Gebäuden	-28.371,98	0	0	0	0	0
12	Auszahlungen für den Erwerb von beweglichem Sachvermögen	0,00	-10.000	-10.000	0	-10.000	-10.000
7831200	Ausz. für den Erwerb von bew. Verm oberh. Wertgr.	0,00	-10.000	-10.000	0	-10.000	-10.000
16	Auszahlungen aus Investitionstätigkeit (Summe aus Nummern 10 bis 15)	-28.371,98	-10.000	-10.000	0	-10.000	-10.000
17	Anteiliger veranschlagter Finanzierungsmittelüberschuss/-bedarf aus Investitionstätigkeit (Saldo aus Nummern 9 und 16)	-24.371,98	-10.000	-10.000	0	-10.000	-10.000
18	Anteiliger veranschlagter Finanzierungsmittelüberschuss/-bedarf (Saldo aus Nummern 3 und 17)	-44.435,66	-64.600	-77.300	0	-74.300	-74.300

Haushaltsplan 2026 der Stadt Hayingen

	<h3>Einzeldarstellung der Investitionsmaßnahmen</h3> <h4>Produktgruppe 5510 Öffentliches Grün Landschaftsbau - [THH 5]</h4> <p>Stadt Hayingen</p>
---	---


Investition I-5510-002 Spielgerät Anhausen

Nr.	Investitionsmaßnahmen Einzahlungs- und Auszahlungsarten	Gesamtang. z. Maßnahme -nachrichtl.-	Bisher finanziert	Ermächtigungs übertragungen aus Vorvorj.	Ergebnis 2024	Ansatz 2025	Ansatz 2026	VE
EUR								
		1	2	3	4	5	6	7
1	Einzahlungen aus Investitionszuwendungen			0	4.000,00	0	0	0
	Bilanzkonten:			0	4.000,00	0	0	0
2111810	Zug. Sonderp. a.Zuwend. u.Umlagen f.VermGGst.üb			0	4.000,00	0	0	0
6	Summe der Einzahlungen aus Investitionstätigkeit (Summe aus Nummern 1 bis 5)			0	4.000,00	0	0	0
7	Auszahlungen für den Erwerb von Grundstücken und Gebäuden			0	-28.371,98	0	0	0
	Bilanzkonten:			0	-28.371,98	0	0	0
0112010	Zug.Aufwuchs,Aufbauten u.Ausstattung b.Grünflächen			0	-28.371,98	0	0	0
13	Summe der Auszahlungen aus Investitionstätigkeit (Summe aus Nummern 7 bis 12)			0	-28.371,98	0	0	0
14	Saldo aus Investitionstätigkeit (Saldo aus Nummern 6 und 13)			0	-24.371,98	0	0	0
16	Gesamtkosten der Maßnahme (Summe aus Nummern 13 und 15)			0	-28.371,98	0	0	0

Investition I-5510-003 Spielgeräte Kinderspielplätze

Nr.	Investitionsmaßnahmen Einzahlungs- und Auszahlungsarten	Gesamtang. z. Maßnahme -nachrichtl.-	Bisher finanziert	Ermächtigungs übertragungen aus Vorvorj.	Ergebnis 2024	Ansatz 2025	Ansatz 2026	VE
EUR								
		1	2	3	4	5	6	7
9	Auszahlungen für den Erwerb von beweglichem Sachvermögen			0	0,00	-10.000	-10.000	0
	Bilanzkonten:			0	0,00	-10.000	-10.000	0
0710010	Zugang Betriebsvorrichtungen			0	0,00	-10.000	-10.000	0
13	Summe der Auszahlungen aus Investitionstätigkeit (Summe aus Nummern 7 bis 12)			0	0,00	-10.000	-10.000	0
14	Saldo aus Investitionstätigkeit (Saldo aus Nummern 6 und 13)			0	0,00	-10.000	-10.000	0
16	Gesamtkosten der Maßnahme (Summe aus Nummern 13 und 15)			0	0,00	-10.000	-10.000	0

Haushaltsplan 2026 der Stadt Hayingen

 Produktbeschreibung Produktgruppe 5520 Gewässerschutz Öffentl Gewässer Wasserb Anlagen - [THH 5] Stadt Hayingen		
Produktbereich	55	Natur- und Landschaftspflege, Friedhofswesen
Produktgruppe	5520	Gewässerschutz Öffentl Gewässer Wasserb Anlagen - [THH 5]
Allgemeine Ziele	Erhalt und Verbesserung der Qualität der Oberflächengewässer Erhalt und Entwicklung naturnaher Oberflächengewässer Schutz des Grundwassers vor schädlichen Stoffeinträgen Nachhaltige Oberflächen- und Grundwasserbewirtschaftung Erhalt und Verbesserung des Hochwasserschutzes	

Haushaltsplan 2026 der Stadt Hayingen




**Teilergebnishaushalt einschließlich Finanzplanung
Produktgruppe 5520 Gewässerschutz Öffentl Gewässer Wasserb Anlagen - [THH 5]**

Stadt Hayingen

Nr.	Bezeichnung	Ergebnis 2024	Ansatz 2025	Ansatz 2026	Plan 2027	Plan 2028	Plan 2029
		EUR					
		1	2	3	4	5	6
11	Anteilige ordentliche Erträge (Summe aus Nummern 1 bis 10)	0,00	0	0	0	0	0
14	Aufwendungen für Sach- und Dienstleistungen	-149,94	-500	-520	-530	-550	-600
4212000	Unterhaltung des sonstigen unbeweglichen Vermögens	-149,94	-500	-520	-530	-550	-600
19	Anteilige ordentliche Aufwendungen (Summe aus Nummern 12 bis 18)	-149,94	-500	-520	-530	-550	-600
20	Anteiliges veranschlagtes ordentliches Ergebnis (Summe aus Nummern 11 und 19)	-149,94	-500	-520	-530	-550	-600
22	Aufwendungen für interne Leistungen	-4.394,82	0	0	0	0	0
4811100	Aufwendungen für Bauhofverrechnung	-4.394,82	0	0	0	0	0
23	kalkulatorische Kosten	0,00	0	-350	-430	-430	-430
9700000	kalkulatorische Zinsen und AfA (SOPO)	0,00	0	-350	-430	-430	-430
24	Veranschlagtes kalkulatorisches Ergebnis (Saldo aus Nummern 21 bis 23)	-4.394,82	0	-350	-430	-430	-430
25	Veranschlagter Nettoressourcenbedarf/-überschuss (Summe Nr. 20 und 24)	-4.544,76	-500	-870	-960	-980	-1.030

Haushaltsplan 2026 der Stadt Hayingen

 Teilfinanzhaushalt einschließlich Finanzplanung Produktgruppe 5520 Gewässerschutz Öffentl Gewässer Wasserb Anlagen - [THH 5] Stadt Hayingen							
Nr.	Bezeichnung	Ergebnis 2024	Ansatz 2025	Ansatz 2026	VE	Plan 2027	Plan 2028 Plan 2029
		EUR					
		1	2	3	4	5	6
2	Summe der Auszahlungen aus laufender Verwaltungstätigkeit	-149,94	-500	-520	0	-530	-550 -600
7212000	Unterhaltung des sonstigen unbeweglichen Vermögens	-149,94	-500	-520	0	-530	-550 -600
3	Anteiliger Zahlungsmittelüberschuss/-bedarf des Ergebnishaushalts (Saldo aus Nummern 1 und 2)	-149,94	-500	-520	0	-530	-550 -600
4	Einzahlungen aus Investitionszuwendungen	0,00	0	0	0	0	0 550.000
6811000	Investitionszuweisungen vom Land	0,00	0	0	0	0	0 550.000
9	Einzahlungen aus Investitionstätigkeit (Summe aus Nummern 4 bis 8)	0,00	0	0	0	0	0 550.000
11	Auszahlungen für Baumaßnahmen	0,00	-30.000	-50.000	-650.000	-100.000	-200.000 -350.000
7873000	Ausz. für sonstige Baumaßnahmen	0,00	-30.000	-50.000	-650.000	-100.000	-200.000 -350.000
16	Auszahlungen aus Investitionstätigkeit (Summe aus Nummern 10 bis 15)	0,00	-30.000	-50.000	-650.000	-100.000	-200.000 -350.000
17	Anteiliger veranschlagter Finanzierungsmittelüberschuss/-bedarf aus Investitionstätigkeit (Saldo aus Nummern 9 und 16)	0,00	-30.000	-50.000	-650.000	-100.000	-200.000 200.000
18	Anteiliger veranschlagter Finanzierungsmittelüberschuss/-bedarf (Saldo aus Nummern 3 und 17)	-149,94	-30.500	-50.520	-650.000	-100.530	-200.550 199.400

Haushaltsplan 2026 der Stadt Hayingen




**Einzeldarstellung der Investitionsmaßnahmen
Produktgruppe 5520 Gewässerschutz Öffentl Gewässer Wasserb Anlagen - [THH 5]**

Stadt Hayingen


Investition I-5520-001 Raue Rampe

Nr.	Investitionsmaßnahmen Einzahlungs- und Auszahlungsarten	Gesamtang. z. Maßnahme -nachrichtl.-	Bisher finanziert	Ermächtigungs übertragungen aus Vorvorj.	Ergebnis 2024	Ansatz 2025	Ansatz 2026	VE
EUR								
		1	2	3	4	5	6	7
1	Einzahlungen aus Investitionszuwendungen	550.000	0,00	0	0,00	0	0	0
	Bilanzkonten:	550.000	0,00	0	0,00	0	0	0
2111110	Zug. Sonderposten a.Zuwend. u.Umlagen f.VGGst.Land	550.000	0,00	0	0,00	0	0	0
6	Summe der Einzahlungen aus Investitionstätigkeit (Summe aus Nummern 1 bis 5)	550.000	0,00	0	0,00	0	0	0
8	Auszahlungen für Baumaßnahmen	-730.000	0,00	0	0,00	-30.000	-50.000	-650.000
	Bilanzkonten:	-730.000	0,00	0	0,00	-30.000	-50.000	-650.000
0960310	Zugang Anlagen im Bau (weitere Baumaßnahmen)	-730.000	0,00	0	0,00	-30.000	-50.000	-650.000
13	Summe der Auszahlungen aus Investitionstätigkeit (Summe aus Nummern 7 bis 12)	-730.000	0,00	0	0,00	-30.000	-50.000	-650.000
14	Saldo aus Investitionstätigkeit (Saldo aus Nummern 6 und 13)	-180.000	0,00	0	0,00	-30.000	-50.000	-650.000
16	Gesamtkosten der Maßnahme (Summe aus Nummern 13 und 15)	-730.000	0,00	0	0,00	-30.000	-50.000	-650.000

Haushaltsplan 2026 der Stadt Hayingen

 Teilergebnishaushalt einschließlich Finanzplanung Produktgruppe 5530 Friedhofs- und Bestattungswesen - [THH 5] Stadt Hayingen							
Nr.	Bezeichnung	Ergebnis 2024	Ansatz 2025	Ansatz 2026	Plan 2027	Plan 2028	Plan 2029
		EUR					
		1	2	3	4	5	6
2	Zuweisungen und Zuwendungen, Umlagen	200,00	0	0	0	0	0
3148000	Zuschüsse für lfd. Zwecke von übrigen Bereichen	200,00	0	0	0	0	0
5	Entgelte für öffentliche Leistungen oder Einrichtungen	8.779,66	9.110	16.500	17.000	17.100	17.100
3321000	Benutzungsgebühren und ähnliche Entgelte	5.679,66	6.610	12.000	12.500	12.600	12.600
3321500	Leichenhallengebühr	3.100,00	2.500	4.500	4.500	4.500	4.500
6	Sonstige privatrechtliche Leistungsentgelte	15,00	15	20	20	20	20
3461000	Sonstige privatrechtliche Leistungsentgelte	15,00	15	20	20	20	20
7	Kostenerstattungen und Kostenumlagen	25,70	30	30	30	30	30
3481000	Erstattungen vom Land	25,70	30	30	30	30	30
11	Anteilige ordentliche Erträge (Summe aus Nummern 1 bis 10)	9.020,36	9.155	16.550	17.050	17.150	17.150
12	Personalaufwendungen	-12.206,03	-17.675	-20.100	-19.450	-20.330	-21.320
4011000	Dienstaufwendungen Beamte	-6.946,34	-7.205	-7.600	-7.930	-8.290	-8.700
4012000	Dienstaufwendungen Arbeitnehmer	-4.070,12	-5.785	-7.000	-6.360	-6.650	-7.000
4021000	Beiträge zu Versorgungskassen Beamte	0,00	-2.635	-2.800	-2.900	-3.030	-3.200
4022000	Beiträge zu Versorgungskassen Arbeitnehmer	-333,76	-480	-650	-530	-550	-550
4032000	Beiträge zur gesetzl. SozialversicheruArbeitnehmer	-855,81	-1.250	-1.700	-1.380	-1.440	-1.500
4041000	Beihilfen, Unterstützungsleistungen f. Bedienstete	0,00	-320	-350	-350	-370	-370
14	Aufwendungen für Sach- und Dienstleistungen	-6.009,96	-24.385	-21.660	-9.710	-9.990	-9.230
4211000	Unterhaltung der Grundstücke und baulichen Anlagen	-1.345,56	-18.500	-9.040	-3.060	-3.100	-2.550
4212000	Unterhaltung des sonstigen unbeweglichen Vermögens	-164,05	-2.000	-8.000	-2.000	-2.000	-2.000
4222000	Erwerb v. geringw. Verm. Gegenst. sof. nicht spez	-13,48	0	-200	-200	-200	-200
4241100	Bewirtschaftung der Grundstücke und baul. Anlagen	0,00	-100	-100	-110	-110	-110
4241300	Aufwand für Strom	-3.522,00	-900	-1.420	-1.420	-1.640	-1.420
4241500	Aufwand für Abwasser/Wasser	0,00	-1.900	-1.900	-1.900	-1.900	-1.900
4241700	Aufwand für Versicherungen	-364,87	-385	-400	-420	-440	-450
4271100	Repräsentation, Ehrungen, Geschenke	-600,00	-600	-600	-600	-600	-600
15	Abschreibungen	0,00	-2.410	-2.410	-2.410	-2.410	-2.410
4711000	AfA auf imm.Vermögensgegenstände u.Sachvermögen	0,00	-2.410	-2.410	-2.410	-2.410	-2.410
18	Sonstige ordentliche Aufwendungen	-323,57	-85	-90	-90	-90	-90
4411000	Sonstige Personal- und Versorgungsaufwendungen	-246,06	0	0	0	0	0
4441000	Steuern, Versicherungen, Schadensfälle, Sonderabg.	-77,51	-85	-90	-90	-90	-90
19	Anteilige ordentliche Aufwendungen (Summe aus Nummern 12 bis 18)	-18.539,56	-44.555	-44.260	-31.660	-32.820	-33.050
20	Anteiliges veranschlagtes ordentliches Ergebnis (Summe aus Nummern 11 und 19)	-9.519,20	-35.400	-27.710	-14.610	-15.670	-15.900
22	Aufwendungen für interne Leistungen	-13.906,18	-8.185	-3.585	0	0	0
4811100	Aufwendungen für Bauhofverrechnung	-13.906,18	-8.185	-3.585	0	0	0
23	kalkulatorische Kosten	0,00	-3.360	-3.240	-3.110	-2.990	-2.880
9700000	kalkulatorische Zinsen und AfA (SOPO)	0,00	-3.360	-3.240	-3.110	-2.990	-2.880
24	Veranschlagtes kalkulatorisches Ergebnis (Saldo aus Nummern 21 bis 23)	-13.906,18	-11.545	-6.825	-3.110	-2.990	-2.880
25	Veranschlagter Nettoressourcenbedarf/-überschuss (Summe Nr. 20 und 24)	-23.425,38	-46.945	-34.535	-17.720	-18.660	-18.780

Haushaltsplan 2026 der Stadt Hayingen

 Teilfinanzhaushalt einschließlich Finanzplanung Produktgruppe 5530 Friedhofs- und Bestattungswesen - [THH 5] Stadt Hayingen							
Nr.	Bezeichnung	Ergebnis 2024	Ansatz 2025	Ansatz 2026	VE	Plan 2027	Plan 2028 Plan 2029
		EUR					
		1	2	3	4	5	6
1	Summe der Einzahlungen aus laufender Verwaltungstätigkeit	23.676,46	9.155	16.550	0	17.050	17.150 17.150
6148000	Zuschüsse für laufende Zwecke von übrigen Bereiche	200,00	0	0	0	0	0 0
6321000	Benutzungsgebühren und ähnliche Entgelte	23.435,76	9.110	16.500	0	17.000	17.100 17.100
6461000	Sonstige privatrechtliche Leistungsentgelte	15,00	15	20	0	20	20 20
6481000	Erstattungen vom Land	25,70	30	30	0	30	30 30
2	Summe der Auszahlungen aus laufender Verwaltungstätigkeit	-18.493,33	-42.145	-41.850	0	-29.250	-30.410 -30.640
7011000	Dienstbezüge Beamte	-6.946,34	-7.205	-7.600	0	-7.930	-8.290 -8.700
7012000	Dienstbezüge Arbeitnehmer	-4.070,12	-5.785	-7.000	0	-6.360	-6.650 -7.000
7021000	Beiträge zu Versorgungskassen Beamte	0,00	-2.635	-2.800	0	-2.900	-3.030 -3.200
7022000	Beiträge zu Versorgungskassen Arbeitnehmer	-333,76	-480	-650	0	-530	-550 -550
7032000	Beiträge zur gesetzlichen Sozialvers. Arbeitnehmer	-855,81	-1.250	-1.700	0	-1.380	-1.440 -1.500
7041000	Beihilfen und Unterstützungsleistungen für Beschäf	0,00	-320	-350	0	-350	-370 -370
7211000	Unterhaltung der Grundstücke und baulichen Anlagen	-1.345,56	-18.500	-9.040	0	-3.060	-3.100 -2.550
7212000	Unterhaltung des sonstigen unbeweglichen Vermögens	-164,05	-2.000	-8.000	0	-2.000	-2.000 -2.000
7222000	Erwerb von geringwertigen Vermögensgegenständen	-13,48	0	-200	0	-200	-200 -200
7241100	Aufwand für Energie	0,00	-100	-100	0	-110	-110 -110
7241300	Aufwand für Strom	-3.475,77	-900	-1.420	0	-1.420	-1.640 -1.420
7241500	Aufwand für (Fremd-)Reinigung	0,00	-1.900	-1.900	0	-1.900	-1.900 -1.900
7241700	Aufwand f.gebäudebezogene Steuern	-364,87	-385	-400	0	-420	-440 -450
7271000	Besondere Verwaltungs- und Betriebsauszahlungen	-600,00	-600	-600	0	-600	-600 -600
7411000	Sonstige Personal- und Versorgungsauszahlungen	-246,06	0	0	0	0	0 0
7441000	Steuern, Versicherungen, Schadensfälle	-77,51	-85	-90	0	-90	-90 -90
3	Anteiliger Zahlungsmittelüberschuss/-bedarf des Ergebnishaushalts (Saldo aus Nummern 1 und 2)	5.183,13	-32.990	-25.300	0	-12.200	-13.260 -13.490
9	Einzahlungen aus Investitionstätigkeit (Summe aus Nummern 4 bis 8)	0,00	0	0	0	0	0 0
16	Auszahlungen aus Investitionstätigkeit (Summe aus Nummern 10 bis 15)	0,00	0	0	0	0	0 0
17	Anteiliger veranschlagter Finanzierungsmittelüberschuss/-bedarf aus Investitionstätigkeit (Saldo aus Nummern 9 und 16)	0,00	0	0	0	0	0 0
18	Anteiliger veranschlagter Finanzierungsmittelüberschuss/-bedarf (Saldo aus Nummern 3 und 17)	5.183,13	-32.990	-25.300	0	-12.200	-13.260 -13.490

Haushaltsplan 2026 der Stadt Hayingen



Produktbeschreibung Produktgruppe 5550 Forstwirtschaft - [THH 5]

Stadt Hayingen

Produktbereich	55	Natur- und Landschaftspflege, Friedhofswesen
Produktgruppe	5550	Forstwirtschaft - [THH 5]

Kurzbeschreibung	Pflege und Bewirtschaftung des Waldes unter Berücksichtigung gesetzlicher Vorgaben und der Ziele des Waldeigentümers
-------------------------	--

Haushaltsplan 2026 der Stadt Hayingen

 Teilergebnishaushalt einschließlich Finanzplanung Produktgruppe 5550 Forstwirtschaft - [THH 5] Stadt Hayingen							
Nr.	Bezeichnung	Ergebnis 2024	Ansatz 2025	Ansatz 2026	Plan 2027	Plan 2028	Plan 2029
		EUR					
		1	2	3	4	5	6
2	Zuweisungen und Zuwendungen, Umlagen	88.123,20	88.200	88.200	88.200	88.200	88.200
3130000	Sonstige allgemeine Zuweisungen vom Bund	88.123,20	88.200	88.200	88.200	88.200	88.200
3	Aufgelöste Investitionszuwendungen und -beiträge	0,00	45.240	5.660	0	0	0
3161000	Erträge a.d.Auflösung v.Sonderposten a.Zuwendungen	0,00	45.240	5.660	0	0	0
6	Sonstige privatrechtliche Leistungsentgelte	357.235,81	328.000	381.800	372.050	377.580	381.000
3411000	Mieten und Pachten	41.304,49	33.000	49.200	41.000	41.000	41.000
3421000	Erträge aus Verkauf	2.224,54	0	0	0	0	0
3421200	Holzerlöse Verkauf über Stadt	64.329,24	35.000	36.600	36.050	36.580	40.000
3421300	Holzverkäufe über kom. Holzverkaufsstelle Land	248.827,93	260.000	296.000	295.000	300.000	300.000
3461000	Sonstige privatrechtliche Leistungsentgelte	549,61	0	0	0	0	0
7	Kostenerstattungen und Kostenumlagen	628,63	0	0	0	0	0
3481000	Erstattungen vom Land	628,63	0	0	0	0	0
11	Anteilige ordentliche Erträge (Summe aus Nummern 1 bis 10)	445.987,64	461.440	475.660	460.250	465.780	469.200
12	Personalaufwendungen	-94.890,68	-120.140	-195.610	-204.510	-213.860	-223.510
4012000	Dienstaufwendungen Arbeitnehmer	-72.185,44	-92.370	-150.000	-156.800	-163.850	-171.200
4022000	Beiträge zu Versorgungskassen Arbeitnehmer	-7.179,67	-7.650	-12.600	-13.200	-14.000	-14.800
4032000	Beiträge zur gesetzl. SozialversicheruArbeitnehmer	-15.517,57	-20.110	-33.000	-34.500	-36.000	-37.500
4041000	Beihilfen, Unterstützungsleistungen f. Bedienstete	-8,00	-10	-10	-10	-10	-10
14	Aufwendungen für Sach- und Dienstleistungen	-103.479,15	-111.000	-96.550	-117.750	-118.710	-118.720
4212000	Unterhaltung des sonstigen unbeweglichen Vermögens	-8.162,06	-16.500	-16.400	-17.490	-17.990	-18.000
4221000	Unterhaltung des beweglichen Vermögens	-189,84	-4.100	-3.100	-3.100	-3.500	-3.500
4222000	Erwerb v. geringw. Verm. Gegenst. sof. nicht spez	-1.617,91	0	-2.200	-1.000	-1.000	-1.000
4231000	Mieten und Pachten	-150,00	0	-150	-150	-150	-150
4241100	Bewirtschaftung der Grundstücke und baul. Anlagen	-5.819,22	0	0	0	0	0
4241700	Aufwand für Versicherungen	-43,04	0	0	0	0	0
4261000	Besondere Aufwendungen für Beschäftigte	0,00	-1.700	-1.700	-1.800	-1.850	-1.850
4261100	Aus- und Fortbildung	-80,00	0	0	0	0	0
4261200	Dienst- und Schutzkleidung	-89,26	0	-500	-500	-500	-500
4271400	Betriebsstoffe für betriebliche Zwecke	-83.713,32	-78.000	-62.500	-83.000	-83.000	-83.000
4271500	Aufwand der Verwaltung	-3.614,50	-10.500	-9.800	-10.500	-10.500	-10.500
4271900	sonstige besondere Verw.- und Betr.aufwendungen	0,00	-200	-200	-210	-220	-220
15	Abschreibungen	0,00	-700	-560	-670	-630	-430
4711000	AfA auf imm.Vermögensgegenstände u.Sachvermögen	0,00	-700	-560	-670	-630	-430
17	Transferaufwendungen	0,00	-500	-520	-530	-550	-550
4317000	Zuschüsse an private Unternehmen	0,00	-500	-520	-530	-550	-550
18	Sonstige ordentliche Aufwendungen	-88.012,82	-102.940	-112.620	-110.730	-113.050	-116.100
4429000	Sonst. Aufw. f. d. Inanspr. von Rechten u.Diensten	-3.167,76	-1.700	-1.900	-1.850	-1.900	-1.950
4431100	Geschäftsausgaben/Bürobedarf	-192,00	-500	-6.520	-530	-550	-550
4431200	Bücher/Zeitschriften	-33,17	0	0	0	0	0
4431300	Telefonanschl./Post- und Fernmeldegebühren	-25,00	-240	-100	-100	-100	-100
4441000	Steuern, Versicherungen, Schadensfälle, Sonderabg.	28,25	-12.500	-12.000	-13.250	-13.500	-13.500
4451000	Erstattungen an das Land	-84.623,14	-88.000	-92.100	-95.000	-97.000	-100.000
19	Anteilige ordentliche Aufwendungen (Summe aus Nummern 12 bis 18)	-286.382,65	-335.280	-405.860	-434.190	-446.800	-459.310
20	Anteiliges veranschlagtes ordentliches Ergebnis (Summe aus Nummern 11 und 19)	159.604,99	126.160	69.800	26.060	18.980	9.890
21	Erträge aus internen Leistungen	28.763,11	0	23.000	0	0	0
3811000	Erträge aus internen Leistungsbeziehungen	28.763,11	0	23.000	0	0	0
22	Aufwendungen für interne Leistungen	-850,61	0	0	0	0	0
4811100	Aufwendungen für Bauhofverrechnung	-850,61	0	0	0	0	0

Haushaltsplan 2026 der Stadt Hayingen




Teilergebnishaushalt einschließlich Finanzplanung Produktgruppe 5550 Forstwirtschaft - [THH 5]


Stadt Hayingen

Nr.	Bezeichnung	Ergebnis 2024	Ansatz 2025	Ansatz 2026	Plan 2027	Plan 2028	Plan 2029
		EUR					
		1	2	3	4	5	6
23	kalkulatorische Kosten	0,00	260	-560	-720	-680	-660
9700000	kalkulatorische Zinsen und AfA (SOPO)	0,00	260	-560	-720	-680	-660
24	Veranschlagtes kalkulatorisches Ergebnis (Saldo aus Nummern 21 bis 23)	27.912,50	260	22.440	-720	-680	-660
25	Veranschlagter Nettoressourcenbedarf/-überschuss (Summe Nr. 20 und 24)	187.517,49	126.420	92.240	25.340	18.300	9.230

Haushaltsplan 2026 der Stadt Hayingen

 Teilfinanzhaushalt einschließlich Finanzplanung Produktgruppe 5550 Forstwirtschaft - [THH 5] Stadt Hayingen							
Nr.	Bezeichnung	Ergebnis 2024	Ansatz 2025	Ansatz 2026	VE	Plan 2027	Plan 2028 Plan 2029
		EUR					
		1	2	3	4	5	6
1	Summe der Einzahlungen aus laufender Verwaltungstätigkeit	433.520,73	416.200	470.000	0	460.250	465.780 469.200
6130000	Sonstige allgemeine Zuweisungen vom Bund	88.123,20	88.200	88.200	0	88.200	88.200 88.200
6411000	Mieten u. Pachten inkl. Nebenkostenant.a.Mietvertr	41.304,49	33.000	49.200	0	41.000	41.000 41.000
6421000	Einzahlungen aus Verkauf	302.914,80	295.000	332.600	0	331.050	336.580 340.000
6461000	Sonstige privatrechtliche Leistungsentgelte	549,61	0	0	0	0	0 0
6481000	Erstattungen vom Land	628,63	0	0	0	0	0 0
2	Summe der Auszahlungen aus laufender Verwaltungstätigkeit	-294.797,57	-334.580	-405.300	0	-433.520	-446.170 -458.880
7012000	Dienstbezüge Arbeitnehmer	-72.185,44	-92.370	-150.000	0	-156.800	-163.850 -171.200
7022000	Beiträge zu Versorgungskassen Arbeitnehmer	-7.179,67	-7.650	-12.600	0	-13.200	-14.000 -14.800
7032000	Beiträge zur gesetzlichen Sozialvers. Arbeitnehmer	-15.517,57	-20.110	-33.000	0	-34.500	-36.000 -37.500
7041000	Beihilfen und Unterstützungsleistungen für Beschäf	0,00	-10	-10	0	-10	-10 -10
7212000	Unterhaltung des sonstigen unbeweglichen Vermögens	-8.162,06	-16.500	-16.400	0	-17.490	-17.990 -18.000
7221000	Unterhaltung des beweglichen Vermögens	-189,84	-4.100	-3.100	0	-3.100	-3.500 -3.500
7222000	Erwerb von geringwertigen Vermögensgegenständen	-1.617,91	0	-2.200	0	-1.000	-1.000 -1.000
7231000	Mieten und Pachten inkl. Mietnebenkosten	-150,00	0	-150	0	-150	-150 -150
7241100	Aufwand für Energie	-5.603,51	0	0	0	0	0 0
7241700	Aufwand f.gebäudebezogene Steuern	-43,04	0	0	0	0	0 0
7251000	Haltung von Fahrzeugen	-40,00	0	0	0	0	0 0
7261000	Besondere zahlungswirksame Aufw.f.Beschäftigte	-169,26	-1.700	-2.200	0	-2.300	-2.350 -2.350
7271000	Besondere Verwaltungs- und Betriebsauszahlungen	-94.126,03	-88.700	-72.500	0	-93.710	-93.720 -93.720
7317000	Zuschüsse an private Unternehmen	0,00	-500	-520	0	-530	-550 -550
7429000	Sonst. Ausz. für die Inanspr. von Rechten und Dien	-3.167,76	-1.700	-1.900	0	-1.850	-1.900 -1.950
7431000	Geschäftsauszahlungen	-250,17	-740	-6.620	0	-630	-650 -650
7441000	Steuern, Versicherungen, Schadensfälle	-1.772,17	-12.500	-12.000	0	-13.250	-13.500 -13.500
7451000	Erstattungen an das Land	-84.623,14	-88.000	-92.100	0	-95.000	-97.000 -100.000
3	Anteiliger Zahlungsmittelüberschuss/-bedarf des Ergebnishaushalts (Saldo aus Nummern 1 und 2)	138.723,16	81.620	64.700	0	26.730	19.610 10.320
9	Einzahlungen aus Investitionstätigkeit (Summe aus Nummern 4 bis 8)	0,00	0	0	0	0	0 0
12	Auszahlungen für den Erwerb von beweglichem Sachvermögen	-906,43	-3.500	-3.500	0	0	0 0
7831200	Ausz. für den Erwerb von bew. Verm oberh. Wertgr.	-906,43	-3.500	-3.500	0	0	0 0
15	Auszahlungen für den Erwerb von immateriellen Vermögensgegenständen	-9.806,32	0	0	0	0	0 0
7831100	Ausz. für den Erwerb von imm. Verm oberh. Wertgr.	-9.806,32	0	0	0	0	0 0
16	Auszahlungen aus Investitionstätigkeit (Summe aus Nummern 10 bis 15)	-10.712,75	-3.500	-3.500	0	0	0 0

Haushaltsplan 2026 der Stadt Hayingen

 Teilfinanzhaushalt einschließlich Finanzplanung Produktgruppe 5550 Forstwirtschaft - [THH 5] Stadt Hayingen							
Nr.	Bezeichnung	Ergebnis 2024	Ansatz 2025	Ansatz 2026	VE	Plan 2027	Plan 2028 Plan 2029
		EUR					
		1	2	3	4	5	6
17	Anteiliger veranschlagter Finanzierungsmittelüberschuss/-bedarf aus Investitionstätigkeit (Saldo aus Nummern 9 und 16)	-10.712,75	-3.500	-3.500	0	0	0 0
18	Anteiliger veranschlagter Finanzierungsmittelüberschuss/-bedarf (Saldo aus Nummern 3 und 17)	128.010,41	78.120	61.200	0	26.730	19.610 10.320

Haushaltsplan 2026 der Stadt Hayingen



Einzeldarstellung der Investitionsmaßnahmen Produktgruppe 5550 Forstwirtschaft - [THH 5]

Stadt Hayingen


Investition I-5550-001 Geräte über 800 € - Forstwirtschaft

Nr.	Investitionsmaßnahmen Einzahlungs- und Auszahlungsarten	Gesamtang. z. Maßnahme -nachrichtl.-	Bisher finanziert	Ermächtigungs übertragungen aus Vorvorj.	Ergebnis 2024	Ansatz 2025	Ansatz 2026	VE
EUR								
		1	2	3	4	5	6	7
9	Auszahlungen für den Erwerb von beweglichem Sachvermögen			0	-906,43	-3.500	-3.500	0
	Bilanzkonten:			0	-906,43	-3.500	-3.500	0
0620010	Zugang Maschinen			0	-906,43	0	0	0
0720010	Zugang Betriebs- und Geschäftsausstattung			0	0,00	-3.500	-3.500	0
13	Summe der Auszahlungen aus Investitionstätigkeit (Summe aus Nummern 7 bis 12)			0	-906,43	-3.500	-3.500	0
14	Saldo aus Investitionstätigkeit (Saldo aus Nummern 6 und 13)			0	-906,43	-3.500	-3.500	0
16	Gesamtkosten der Maßnahme (Summe aus Nummern 13 und 15)			0	-906,43	-3.500	-3.500	0


Erläuterungen:

Ansatz 2025: Ersatzbeschaffung 2 Motorsägen


Haushaltsplan 2026 der Stadt Hayingen

 Teilergebnishaushalt einschließlich Finanzplanung Teilhaushalt 6 Wirtschaft und Tourismus Stadt Hayingen							
Nr.	Bezeichnung	Ergebnis 2024	Ansatz 2025	Ansatz 2026	Plan 2027	Plan 2028	Plan 2029
		EUR					
		1	2	3	4	5	6
2	Zuweisungen und Zuwendungen, Umlagen	14.219,05	12.350	14.150	14.150	14.150	14.150
3141000	Zuweisungen für laufende Zwecke vom Land	13.869,05	12.000	13.900	13.900	13.900	13.900
3147000	Zuschüsse für lfd.Zwecke von privaten Unternehmen	250,00	250	250	250	250	250
3148000	Zuschüsse für lfd. Zwecke von übrigen Bereichen	100,00	100	0	0	0	0
3	Aufgelöste Investitionszuwendungen und -beiträge	0,00	19.740	19.740	19.740	19.740	19.740
3161000	Erträge a.d.Auflösung v.Sonderposten a.Zuwendungen	0,00	19.740	19.740	19.740	19.740	19.740
5	Entgelte für öffentliche Leistungen oder Einrichtungen	30.713,49	51.100	46.660	47.340	48.000	46.240
3321000	Benutzungsgebühren und ähnliche Entgelte	5.689,11	11.100	6.060	6.140	6.200	6.240
3361000	Zweckgebundene Abgaben	25.024,38	40.000	40.600	41.200	41.800	40.000
6	Sonstige privatrechtliche Leistungsentgelte	9.288,08	12.300	14.120	12.150	12.170	12.170
3421000	Erträge aus Verkauf	447,45	700	500	500	500	500
3461000	Sonstige privatrechtliche Leistungsentgelte	8.840,63	11.600	13.620	11.650	11.670	11.670
7	Kostenerstattungen und Kostenumlagen	7.680,00	0	0	0	0	0
3481000	Erstattungen vom Land	7.680,00	0	0	0	0	0
11	Anteilige ordentliche Erträge (Summe aus Nummern 1 bis 10)	61.900,62	95.490	94.670	93.380	94.060	92.300
12	Personalaufwendungen	-58.064,04	-68.670	-79.520	-75.530	-78.990	-81.110
4012000	Dienstaufwendungen Arbeitnehmer	-44.931,96	-52.700	-60.240	-57.970	-60.610	-61.000
4022000	Beiträge zu Versorgungskassen Arbeitnehmer	-3.248,40	-3.620	-4.870	-3.980	-4.170	-4.900
4032000	Beiträge zur gesetzl. SozialversicheruArbeitnehmer	-9.883,68	-12.340	-14.400	-13.570	-14.200	-15.200
4041000	Beihilfen, Unterstützungsleistungen f. Bedienstete	0,00	-10	-10	-10	-10	-10
14	Aufwendungen für Sach- und Dienstleistungen	-49.843,38	-48.875	-68.220	-53.080	-54.360	-55.650
4211000	Unterhaltung der Grundstücke und baulichen Anlagen	-2.279,21	-2.500	-2.500	-2.000	-2.000	-2.000
4212000	Unterhaltung des sonstigen unbeweglichen Vermögens	-8.380,72	-7.000	-13.000	-9.500	-10.000	-10.500
4221000	Unterhaltung des beweglichen Vermögens	-16,63	-500	-520	-530	-550	-550
4222000	Erwerb v. geringw. Verm. Gegenst. sof. nicht spez	-1.544,76	-6.000	-5.500	-5.500	-5.500	-5.500
4231000	Mieten und Pachten	-1.474,26	-1.300	-1.500	-1.500	-1.500	-1.600
4241100	Bewirtschaftung der Grundstücke und baul. Anlagen	-372,77	-635	-650	-660	-670	-690
4241200	Aufwand für Heizung	-2.664,61	-3.000	-2.500	-2.600	-2.700	-2.800
4241300	Aufwand für Strom	-4.173,23	-4.450	-5.410	-5.430	-5.460	-5.470
4241400	Aufwand für Reinigung	-692,30	-700	-1.110	-1.210	-1.220	-1.220
4241500	Aufwand für Abwasser/Wasser	0,00	-650	-760	-780	-800	-820
4241600	Aufwand für Abfall/Müll	-978,89	-2.150	-2.150	-2.160	-2.160	-2.160
4241700	Aufwand für Versicherungen	-685,92	-790	-840	-850	-870	-890
4241800	Aufwand für Backholz	-4.360,65	-2.600	-2.680	-2.760	-2.830	-2.850
4261200	Dienst- und Schutzkleidung	0,00	-50	-50	-50	-50	-50
4271100	Repräsentation, Ehrungen, Geschenke	-675,00	0	0	0	0	0
4271200	Aufwand für EDV	-7.404,16	-6.000	-6.000	-6.000	-6.000	-6.000
4271500	Aufwand der Verwaltung	-10.784,47	-10.500	-11.000	-11.500	-12.000	-12.500
4271700	Ausschmückung von Gebäuden, Str. und Plätzen aus besonderen Anlässen, für kulturelle Veranstaltungen	0,00	-50	-50	-50	-50	-50
4271900	sonstige besondere Verw.- und Betr.aufwendungen	0,00	0	-12.000	0	0	0
4291100	Aufwendungen für Planung	-3.355,80	0	0	0	0	0
15	Abschreibungen	0,00	-32.500	-32.500	-32.500	-32.500	-32.500
4711000	AfA auf imm.Vermögensgegenstände u.Sachvermögen	0,00	-32.500	-32.500	-32.500	-32.500	-32.500
17	Transferaufwendungen	-240,52	0	0	0	0	0
4313000	Zuweisungen an Zweckverbände	-240,52	0	0	0	0	0
18	Sonstige ordentliche Aufwendungen	-41.892,38	-29.595	-29.940	-30.380	-30.820	-30.910
4411000	Sonstige Personal- und Versorgungsaufwendungen	-492,05	0	0	0	0	0
4429000	Sonst. Aufw. f. d. Inanspr. von Rechten u.Diensten	-23.189,18	-10.000	-10.000	-10.000	-10.000	-10.000
4431100	Geschäftsausgaben/Bürobedarf	-3.007,89	-3.000	-3.090	-3.180	-3.270	-3.350


Haushaltsplan 2026 der Stadt Hayingen

 Teilergebnishaushalt einschließlich Finanzplanung Teilhaushalt 6 Wirtschaft und Tourismus Stadt Hayingen							
Nr.	Bezeichnung	Ergebnis 2024	Ansatz 2025	Ansatz 2026	Plan 2027	Plan 2028	Plan 2029
		EUR					
		1	2	3	4	5	6
4431200	Bücher/Zeitschriften	-10,28	-15	-20	-20	-20	-20
4431300	Telefonanschl./Post- und Fernmeldegebühren	-4.034,70	-5.000	-5.000	-5.000	-5.000	-5.000
4431400	Reisekosten	-148,29	-200	-200	-200	-220	-220
4441000	Steuern, Versicherungen, Schadensfälle, Sonderabg.	0,00	-380	-300	-320	-320	-320
4451000	Erstattungen an das Land	-11.003,45	-11.000	-11.330	-11.660	-11.990	-12.000
4452000	Erstattungen an Gemeinden und Gemeindeverbände	-6,54	0	0	0	0	0
19	Anteilige ordentliche Aufwendungen (Summe aus Nummern 12 bis 18)	-150.040,32	-179.640	-210.180	-191.490	-196.670	-200.170
20	Anteiliges veranschlagtes ordentliches Ergebnis (Summe aus Nummern 11 und 19)	-88.139,70	-84.150	-115.510	-98.110	-102.610	-107.870
21	Erträge aus internen Leistungen	0,00	1.500	1.500	0	0	0
3811000	Erträge aus internen Leistungsbeziehungen	0,00	1.500	1.500	0	0	0
22	Aufwendungen für interne Leistungen	-29.101,17	-30.054	-23.427	0	0	0
4811000	Aufwendungen aus internen Leistungsbeziehungen	0,00	-5.500	-5.500	0	0	0
4811100	Aufwendungen für Bauhofverrechnung	-29.101,17	-24.554	-17.927	0	0	0
23	kalkulatorische Kosten	0,00	-11.960	-11.320	-10.680	-10.050	-9.410
9700000	kalkulatorische Zinsen und AfA (SOPO)	0,00	-11.960	-11.320	-10.680	-10.050	-9.410
24	Veranschlagtes kalkulatorisches Ergebnis (Saldo aus Nummern 21 bis 23)	-29.101,17	-40.514	-33.247	-10.680	-10.050	-9.410
25	Veranschlagter Nettoressourcenbedarf/-überschuss (Summe Nr. 20 und 24)	-117.240,87	-124.664	-148.757	-108.790	-112.660	-117.280


Haushaltsplan 2026 der Stadt Hayingen

 Teilfinanzhaushalt einschließlich Finanzplanung Teilhaushalt 6 Wirtschaft und Tourismus Stadt Hayingen							
Nr.	Bezeichnung	Ergebnis 2024	Ansatz 2025	Ansatz 2026	VE	Plan 2027	Plan 2028 Plan 2029
EUR							
		1	2	3	4	5	6
1	Summe der Einzahlungen aus laufender Verwaltungstätigkeit	67.330,54	75.750	74.930	0	73.640	74.320 72.560
6141000	Zuweisungen für laufende Zwecke vom Land	13.869,05	12.000	13.900	0	13.900	13.900 13.900
6147000	Zuschüsse für laufende Zwecke von privaten Unterne	250,00	250	250	0	250	250 250
6148000	Zuschüsse für laufende Zwecke von übrigen Bereiche	100,00	100	0	0	0	0 0
6321000	Benutzungsgebühren und ähnliche Entgelte	6.400,30	11.100	6.060	0	6.140	6.200 6.240
6361000	Zweckgebundene Abgaben	29.988,40	40.000	40.600	0	41.200	41.800 40.000
6421000	Einzahlungen aus Verkauf	358,11	700	500	0	500	500 500
6461000	Sonstige privatrechtliche Leistungsentgelte	8.684,68	11.600	13.620	0	11.650	11.670 11.670
6481000	Erstattungen vom Land	7.680,00	0	0	0	0	0 0
2	Summe der Auszahlungen aus laufender Verwaltungstätigkeit	-152.180,63	-147.140	-177.680	0	-158.990	-164.170 -167.670
7012000	Dienstbezüge Arbeitnehmer	-44.931,96	-52.700	-60.240	0	-57.970	-60.610 -61.000
7022000	Beiträge zu Versorgungskassen Arbeitnehmer	-3.248,40	-3.620	-4.870	0	-3.980	-4.170 -4.900
7032000	Beiträge zur gesetzlichen Sozialvers. Arbeitnehmer	-9.883,68	-12.340	-14.400	0	-13.570	-14.200 -15.200
7041000	Beihilfen und Unterstützungsleistungen für Beschäf	0,00	-10	-10	0	-10	-10 -10
7211000	Unterhaltung der Grundstücke und baulichen Anlagen	-2.317,29	-2.500	-2.500	0	-2.000	-2.000 -2.000
7212000	Unterhaltung des sonstigen unbeweglichen Vermögens	-8.447,12	-7.000	-13.000	0	-9.500	-10.000 -10.500
7221000	Unterhaltung des beweglichen Vermögens	-16,63	-500	-520	0	-530	-550 -550
7222000	Erwerb von geringwertigen Vermögensgegenständen	-1.544,76	-6.000	-5.500	0	-5.500	-5.500 -5.500
7231000	Mieten und Pachten inkl. Mietnebenkosten	-1.474,26	-1.300	-1.500	0	-1.500	-1.500 -1.600
7241100	Aufwand für Energie	-443,68	-635	-650	0	-660	-670 -690
7241200	Aufwand für Wasserversorgung	-4.941,20	-3.000	-2.500	0	-2.600	-2.700 -2.800
7241300	Aufwand für Strom	-4.358,74	-4.450	-5.410	0	-5.430	-5.460 -5.470
7241400	Aufwand für Abwasserbeseitigung	-692,30	-700	-1.110	0	-1.210	-1.220 -1.220
7241500	Aufwand für (Fremd-)Reinigung	0,00	-650	-760	0	-780	-800 -820
7241600	Aufwand f.gebäudebezogene Versicherungen	-1.164,95	-2.150	-2.150	0	-2.160	-2.160 -2.160
7241700	Aufwand f.gebäudebezogene Steuern	-685,92	-790	-840	0	-850	-870 -890
7241800	Unaufgeteilte Bewirtschaftungskosten	-2.977,58	-2.600	-2.680	0	-2.760	-2.830 -2.850
7261000	Besondere zahlungswirksame Aufw.f.Beschäftigte	0,00	-50	-50	0	-50	-50 -50
7271000	Besondere Verwaltungs- und Betriebsauszahlungen	-19.287,63	-16.550	-29.050	0	-17.550	-18.050 -18.550
7291000	Auszahlungen für sonstige Dienstleistungen	-3.355,80	0	0	0	0	0 0
7313000	Zuweisungen an Zweckverbände	-240,52	0	0	0	0	0 0
7411000	Sonstige Personal- und Versorgungsauszahlungen	-492,05	0	0	0	0	0 0


Haushaltsplan 2026 der Stadt Hayingen

 Teilfinanzhaushalt einschließlich Finanzplanung Teilhaushalt 6 Wirtschaft und Tourismus Stadt Hayingen							
Nr.	Bezeichnung	Ergebnis 2024	Ansatz 2025	Ansatz 2026	VE	Plan 2027	Plan 2028 Plan 2029
		EUR					
		1	2	3	4	5	6
7429000	Sonst. Ausz. für die Inanspr. von Rechten und Dien	-23.189,18	-10.000	-10.000	0	-10.000	-10.000 -10.000
7431000	Geschäftsauszahlungen	-7.476,99	-8.215	-8.310	0	-8.400	-8.510 -8.590
7441000	Steuern, Versicherungen, Schadensfälle	0,00	-380	-300	0	-320	-320 -320
7451000	Erstattungen an das Land	-11.003,45	-11.000	-11.330	0	-11.660	-11.990 -12.000
7452000	Erstattungen an Gemeinden und Gemeindeverbände	-6,54	0	0	0	0	0 0
3	Anteiliger Zahlungsmittelüberschuss/-bedarf des Ergebnishaushalts (Saldo aus Nummern 1 und 2)	-84.850,09	-71.390	-102.750	0	-85.350	-89.850 -95.110
9	Einzahlungen aus Investitionstätigkeit (Summe aus Nummern 4 bis 8)	0,00	0	0	0	0	0 0
11	Auszahlungen für Baumaßnahmen	0,00	0	-5.000	0	-70.000	0 0
7872000	Ausz. für Tiefbaumaßnahmen	0,00	0	-5.000	0	-70.000	0 0
12	Auszahlungen für den Erwerb von beweglichem Sachvermögen	0,00	-25.000	0	0	0	0 0
7831200	Ausz. für den Erwerb von bew. Verm oberh. Wertgr.	0,00	-25.000	0	0	0	0 0
16	Auszahlungen aus Investitionstätigkeit (Summe aus Nummern 10 bis 15)	0,00	-25.000	-5.000	0	-70.000	0 0
17	Anteiliger veranschlagter Finanzierungsmittelüberschuss/-bedarf aus Investitionstätigkeit (Saldo aus Nummern 9 und 16)	0,00	-25.000	-5.000	0	-70.000	0 0
18	Anteiliger veranschlagter Finanzierungsmittelüberschuss/-bedarf (Saldo aus Nummern 3 und 17)	-84.850,09	-96.390	-107.750	0	-155.350	-89.850 -95.110


Haushaltsplan 2026 der Stadt Hayingen

 Teilergebnishaushalt einschließlich Finanzplanung Produktbereich 57 Wirtschaft und Tourismus Stadt Hayingen							
Nr.	Bezeichnung	Ergebnis 2024	Ansatz 2025	Ansatz 2026	Plan 2027	Plan 2028	Plan 2029
		EUR					
		1	2	3	4	5	6
2	Zuweisungen und Zuwendungen, Umlagen	14.219,05	12.350	14.150	14.150	14.150	14.150
3141000	Zuweisungen für laufende Zwecke vom Land	13.869,05	12.000	13.900	13.900	13.900	13.900
3147000	Zuschüsse für lfd.Zwecke von privaten Unternehmen	250,00	250	250	250	250	250
3148000	Zuschüsse für lfd. Zwecke von übrigen Bereichen	100,00	100	0	0	0	0
3	Aufgelöste Investitionszuwendungen und -beiträge	0,00	19.740	19.740	19.740	19.740	19.740
3161000	Erträge a.d.Auflösung v.Sonderposten a.Zuwendungen	0,00	19.740	19.740	19.740	19.740	19.740
5	Entgelte für öffentliche Leistungen oder Einrichtungen	30.713,49	51.100	46.660	47.340	48.000	46.240
3321000	Benutzungsgebühren und ähnliche Entgelte	5.689,11	11.100	6.060	6.140	6.200	6.240
3361000	Zweckgebundene Abgaben	25.024,38	40.000	40.600	41.200	41.800	40.000
6	Sonstige privatrechtliche Leistungsentgelte	9.288,08	12.300	14.120	12.150	12.170	12.170
3421000	Erträge aus Verkauf	447,45	700	500	500	500	500
3461000	Sonstige privatrechtliche Leistungsentgelte	8.840,63	11.600	13.620	11.650	11.670	11.670
7	Kostenerstattungen und Kostenumlagen	7.680,00	0	0	0	0	0
3481000	Erstattungen vom Land	7.680,00	0	0	0	0	0
11	Anteilige ordentliche Erträge (Summe aus Nummern 1 bis 10)	61.900,62	95.490	94.670	93.380	94.060	92.300
12	Personalaufwendungen	-58.064,04	-68.670	-79.520	-75.530	-78.990	-81.110
4012000	Dienstaufwendungen Arbeitnehmer	-44.931,96	-52.700	-60.240	-57.970	-60.610	-61.000
4022000	Beiträge zu Versorgungskassen Arbeitnehmer	-3.248,40	-3.620	-4.870	-3.980	-4.170	-4.900
4032000	Beiträge zur gesetzl. SozialversicheruArbeitnehmer	-9.883,68	-12.340	-14.400	-13.570	-14.200	-15.200
4041000	Beihilfen, Unterstützungsleistungen f. Bedienstete	0,00	-10	-10	-10	-10	-10
14	Aufwendungen für Sach- und Dienstleistungen	-49.843,38	-48.875	-68.220	-53.080	-54.360	-55.650
4211000	Unterhaltung der Grundstücke und baulichen Anlagen	-2.279,21	-2.500	-2.500	-2.000	-2.000	-2.000
4212000	Unterhaltung des sonstigen unbeweglichen Vermögens	-8.380,72	-7.000	-13.000	-9.500	-10.000	-10.500
4221000	Unterhaltung des beweglichen Vermögens	-16,63	-500	-520	-530	-550	-550
4222000	Erwerb v. geringw. Verm. Gegenst. sof. nicht spez	-1.544,76	-6.000	-5.500	-5.500	-5.500	-5.500
4231000	Mieten und Pachten	-1.474,26	-1.300	-1.500	-1.500	-1.500	-1.600
4241100	Bewirtschaftung der Grundstücke und baul. Anlagen	-372,77	-635	-650	-660	-670	-690
4241200	Aufwand für Heizung	-2.664,61	-3.000	-2.500	-2.600	-2.700	-2.800
4241300	Aufwand für Strom	-4.173,23	-4.450	-5.410	-5.430	-5.460	-5.470
4241400	Aufwand für Reinigung	-692,30	-700	-1.110	-1.210	-1.220	-1.220
4241500	Aufwand für Abwasser/Wasser	0,00	-650	-760	-780	-800	-820
4241600	Aufwand für Abfall/Müll	-978,89	-2.150	-2.150	-2.160	-2.160	-2.160
4241700	Aufwand für Versicherungen	-685,92	-790	-840	-850	-870	-890
4241800	Aufwand für Backholz	-4.360,65	-2.600	-2.680	-2.760	-2.830	-2.850
4261200	Dienst- und Schutzkleidung	0,00	-50	-50	-50	-50	-50
4271100	Repräsentation, Ehrungen, Geschenke	-675,00	0	0	0	0	0
4271200	Aufwand für EDV	-7.404,16	-6.000	-6.000	-6.000	-6.000	-6.000
4271500	Aufwand der Verwaltung	-10.784,47	-10.500	-11.000	-11.500	-12.000	-12.500
4271700	Ausschmückung von Gebäuden, Str. und Plätzen aus besonderen Anlässen, für kulturelle Veranstaltungen	0,00	-50	-50	-50	-50	-50
4271900	sonstige besondere Verw.- und Betr.aufwendungen	0,00	0	-12.000	0	0	0
4291100	Aufwendungen für Planung	-3.355,80	0	0	0	0	0
15	Abschreibungen	0,00	-32.500	-32.500	-32.500	-32.500	-32.500
4711000	AfA auf imm.Vermögensgegenstände u.Sachvermögen	0,00	-32.500	-32.500	-32.500	-32.500	-32.500
17	Transferaufwendungen	-240,52	0	0	0	0	0
4313000	Zuweisungen an Zweckverbände	-240,52	0	0	0	0	0
18	Sonstige ordentliche Aufwendungen	-41.892,38	-29.595	-29.940	-30.380	-30.820	-30.910
4411000	Sonstige Personal- und Versorgungsaufwendungen	-492,05	0	0	0	0	0
4429000	Sonst. Aufw. f. d. Inanspr. von Rechten u.Diensten	-23.189,18	-10.000	-10.000	-10.000	-10.000	-10.000
4431100	Geschäftsausgaben/Bürobedarf	-3.007,89	-3.000	-3.090	-3.180	-3.270	-3.350


Haushaltsplan 2026 der Stadt Hayingen

 Teilergebnishaushalt einschließlich Finanzplanung Produktbereich 57 Wirtschaft und Tourismus Stadt Hayingen							
Nr.	Bezeichnung	Ergebnis 2024	Ansatz 2025	Ansatz 2026	Plan 2027	Plan 2028	Plan 2029
		EUR					
		1	2	3	4	5	6
4431200	Bücher/Zeitschriften	-10,28	-15	-20	-20	-20	-20
4431300	Telefonanschl./Post- und Fernmeldegebühren	-4.034,70	-5.000	-5.000	-5.000	-5.000	-5.000
4431400	Reisekosten	-148,29	-200	-200	-200	-220	-220
4441000	Steuern, Versicherungen, Schadensfälle, Sonderabg.	0,00	-380	-300	-320	-320	-320
4451000	Erstattungen an das Land	-11.003,45	-11.000	-11.330	-11.660	-11.990	-12.000
4452000	Erstattungen an Gemeinden und Gemeindeverbände	-6,54	0	0	0	0	0
19	Anteilige ordentliche Aufwendungen (Summe aus Nummern 12 bis 18)	-150.040,32	-179.640	-210.180	-191.490	-196.670	-200.170
20	Anteiliges veranschlagtes ordentliches Ergebnis (Summe aus Nummern 11 und 19)	-88.139,70	-84.150	-115.510	-98.110	-102.610	-107.870
21	Erträge aus internen Leistungen	0,00	1.500	1.500	0	0	0
3811000	Erträge aus internen Leistungsbeziehungen	0,00	1.500	1.500	0	0	0
22	Aufwendungen für interne Leistungen	-29.101,17	-30.054	-23.427	0	0	0
4811000	Aufwendungen aus internen Leistungsbeziehungen	0,00	-5.500	-5.500	0	0	0
4811100	Aufwendungen für Bauhofverrechnung	-29.101,17	-24.554	-17.927	0	0	0
23	kalkulatorische Kosten	0,00	-11.960	-11.320	-10.680	-10.050	-9.410
9700000	kalkulatorische Zinsen und AfA (SOPO)	0,00	-11.960	-11.320	-10.680	-10.050	-9.410
24	Veranschlagtes kalkulatorisches Ergebnis (Saldo aus Nummern 21 bis 23)	-29.101,17	-40.514	-33.247	-10.680	-10.050	-9.410
25	Veranschlagter Nettoressourcenbedarf/-überschuss (Summe Nr. 20 und 24)	-117.240,87	-124.664	-148.757	-108.790	-112.660	-117.280


Haushaltsplan 2026 der Stadt Hayingen

 Teilfinanzhaushalt einschließlich Finanzplanung Produktbereich 57 Wirtschaft und Tourismus Stadt Hayingen							
Nr.	Bezeichnung	Ergebnis 2024	Ansatz 2025	Ansatz 2026	VE	Plan 2027	Plan 2028 Plan 2029
		EUR					
		1	2	3	4	5	6
1	Summe der Einzahlungen aus laufender Verwaltungstätigkeit	67.330,54	75.750	74.930	0	73.640	74.320 72.560
6141000	Zuweisungen für laufende Zwecke vom Land	13.869,05	12.000	13.900	0	13.900	13.900 13.900
6147000	Zuschüsse für laufende Zwecke von privaten Unterne	250,00	250	250	0	250	250 250
6148000	Zuschüsse für laufende Zwecke von übrigen Bereiche	100,00	100	0	0	0	0 0
6321000	Benutzungsgebühren und ähnliche Entgelte	6.400,30	11.100	6.060	0	6.140	6.200 6.240
6361000	Zweckgebundene Abgaben	29.988,40	40.000	40.600	0	41.200	41.800 40.000
6421000	Einzahlungen aus Verkauf	358,11	700	500	0	500	500 500
6461000	Sonstige privatrechtliche Leistungsentgelte	8.684,68	11.600	13.620	0	11.650	11.670 11.670
6481000	Erstattungen vom Land	7.680,00	0	0	0	0	0 0
2	Summe der Auszahlungen aus laufender Verwaltungstätigkeit	-152.180,63	-147.140	-177.680	0	-158.990	-164.170 -167.670
7012000	Dienstbezüge Arbeitnehmer	-44.931,96	-52.700	-60.240	0	-57.970	-60.610 -61.000
7022000	Beiträge zu Versorgungskassen Arbeitnehmer	-3.248,40	-3.620	-4.870	0	-3.980	-4.170 -4.900
7032000	Beiträge zur gesetzlichen Sozialvers. Arbeitnehmer	-9.883,68	-12.340	-14.400	0	-13.570	-14.200 -15.200
7041000	Beihilfen und Unterstützungsleistungen für Beschäf	0,00	-10	-10	0	-10	-10 -10
7211000	Unterhaltung der Grundstücke und baulichen Anlagen	-2.317,29	-2.500	-2.500	0	-2.000	-2.000 -2.000
7212000	Unterhaltung des sonstigen unbeweglichen Vermögens	-8.447,12	-7.000	-13.000	0	-9.500	-10.000 -10.500
7221000	Unterhaltung des beweglichen Vermögens	-16,63	-500	-520	0	-530	-550 -550
7222000	Erwerb von geringwertigen Vermögensgegenständen	-1.544,76	-6.000	-5.500	0	-5.500	-5.500 -5.500
7231000	Mieten und Pachten inkl. Mietnebenkosten	-1.474,26	-1.300	-1.500	0	-1.500	-1.500 -1.600
7241100	Aufwand für Energie	-443,68	-635	-650	0	-660	-670 -690
7241200	Aufwand für Wasserversorgung	-4.941,20	-3.000	-2.500	0	-2.600	-2.700 -2.800
7241300	Aufwand für Strom	-4.358,74	-4.450	-5.410	0	-5.430	-5.460 -5.470
7241400	Aufwand für Abwasserbeseitigung	-692,30	-700	-1.110	0	-1.210	-1.220 -1.220
7241500	Aufwand für (Fremd-)Reinigung	0,00	-650	-760	0	-780	-800 -820
7241600	Aufwand f.gebäudebezogene Versicherungen	-1.164,95	-2.150	-2.150	0	-2.160	-2.160 -2.160
7241700	Aufwand f.gebäudebezogene Steuern	-685,92	-790	-840	0	-850	-870 -890
7241800	Unaufgeteilte Bewirtschaftungskosten	-2.977,58	-2.600	-2.680	0	-2.760	-2.830 -2.850
7261000	Besondere zahlungswirksame Aufw.f.Beschäftigte	0,00	-50	-50	0	-50	-50 -50
7271000	Besondere Verwaltungs- und Betriebsauszahlungen	-19.287,63	-16.550	-29.050	0	-17.550	-18.050 -18.550
7291000	Auszahlungen für sonstige Dienstleistungen	-3.355,80	0	0	0	0	0 0
7313000	Zuweisungen an Zweckverbände	-240,52	0	0	0	0	0 0
7411000	Sonstige Personal- und Versorgungsauszahlungen	-492,05	0	0	0	0	0 0

Haushaltsplan 2026 der Stadt Hayingen

 Teilfinanzhaushalt einschließlich Finanzplanung Produktbereich 57 Wirtschaft und Tourismus Stadt Hayingen							
Nr.	Bezeichnung	Ergebnis 2024	Ansatz 2025	Ansatz 2026	VE	Plan 2027	Plan 2028 Plan 2029
		EUR					
		1	2	3	4	5	6
7429000	Sonst. Ausz. für die Inanspr. von Rechten und Dien	-23.189,18	-10.000	-10.000	0	-10.000	-10.000 -10.000
7431000	Geschäftsauszahlungen	-7.476,99	-8.215	-8.310	0	-8.400	-8.510 -8.590
7441000	Steuern, Versicherungen, Schadensfälle	0,00	-380	-300	0	-320	-320 -320
7451000	Erstattungen an das Land	-11.003,45	-11.000	-11.330	0	-11.660	-11.990 -12.000
7452000	Erstattungen an Gemeinden und Gemeindeverbände	-6,54	0	0	0	0	0 0
3	Anteiliger Zahlungsmittelüberschuss/-bedarf des Ergebnishaushalts (Saldo aus Nummern 1 und 2)	-84.850,09	-71.390	-102.750	0	-85.350	-89.850 -95.110
9	Einzahlungen aus Investitionstätigkeit (Summe aus Nummern 4 bis 8)	0,00	0	0	0	0	0 0
11	Auszahlungen für Baumaßnahmen	0,00	0	-5.000	0	-70.000	0 0
7872000	Ausz. für Tiefbaumaßnahmen	0,00	0	-5.000	0	-70.000	0 0
12	Auszahlungen für den Erwerb von beweglichem Sachvermögen	0,00	-25.000	0	0	0	0 0
7831200	Ausz. für den Erwerb von bew. Verm oberh. Wertgr.	0,00	-25.000	0	0	0	0 0
16	Auszahlungen aus Investitionstätigkeit (Summe aus Nummern 10 bis 15)	0,00	-25.000	-5.000	0	-70.000	0 0
17	Anteiliger veranschlagter Finanzierungsmittelüberschuss/-bedarf aus Investitionstätigkeit (Saldo aus Nummern 9 und 16)	0,00	-25.000	-5.000	0	-70.000	0 0
18	Anteiliger veranschlagter Finanzierungsmittelüberschuss/-bedarf (Saldo aus Nummern 3 und 17)	-84.850,09	-96.390	-107.750	0	-155.350	-89.850 -95.110

Haushaltsplan 2026 der Stadt Hayingen

 Teilergebnishaushalt einschließlich Finanzplanung Produktgruppe 5730 Allgemeine Einrichtungen und Unternehmen (Stadth.,Backh.,Toilettenw. - [THH 6] Stadt Hayingen		Ergebnis 2024	Ansatz 2025	Ansatz 2026	Plan 2027	Plan 2028	Plan 2029
		EUR					
		1	2	3	4	5	6
2	Zuweisungen und Zuwendungen, Umlagen	250,00	250	250	250	250	250
3147000	Zuschüsse für lfd.Zwecke von privaten Unternehmen	250,00	250	250	250	250	250
3	Aufgelöste Investitionszuwendungen und -beiträge	0,00	19.740	19.740	19.740	19.740	19.740
3161000	Erträge a.d.Auflösung v.Sonderposten a.Zuwendungen	0,00	19.740	19.740	19.740	19.740	19.740
5	Entgelte für öffentliche Leistungen oder Einrichtungen	5.689,11	11.100	6.060	6.140	6.200	6.240
3321000	Benutzungsgebühren und ähnliche Entgelte	5.689,11	11.100	6.060	6.140	6.200	6.240
6	Sonstige privatrechtliche Leistungsentgelte	1.704,61	1.600	3.620	1.650	1.670	1.670
3461000	Sonstige privatrechtliche Leistungsentgelte	1.704,61	1.600	3.620	1.650	1.670	1.670
11	Anteilige ordentliche Erträge (Summe aus Nummern 1 bis 10)	7.643,72	32.690	29.670	27.780	27.860	27.900
12	Personalaufwendungen	-17.045,86	-23.810	-32.410	-26.190	-27.390	-28.110
4012000	Dienstaufwendungen Arbeitnehmer	-13.051,80	-18.000	-23.800	-19.800	-20.700	-21.000
4022000	Beiträge zu Versorgungskassen Arbeitnehmer	-637,41	-700	-1.800	-770	-810	-900
4032000	Beiträge zur gesetzl. SozialversicheruArbeitnehmer	-3.356,65	-5.100	-6.800	-5.610	-5.870	-6.200
4041000	Beihilfen, Unterstützungsleistungen f. Bedienstete	0,00	-10	-10	-10	-10	-10
14	Aufwendungen für Sach- und Dienstleistungen	-17.638,09	-18.275	-23.420	-19.280	-19.560	-19.750
4211000	Unterhaltung der Grundstücke und baulichen Anlagen	-2.279,21	-2.500	-2.500	-2.000	-2.000	-2.000
4212000	Unterhaltung des sonstigen unbeweglichen Vermögens	-1.970,03	-2.000	-6.500	-2.500	-2.500	-2.500
4221000	Unterhaltung des beweglichen Vermögens	-16,63	-500	-520	-530	-550	-550
4222000	Erwerb v. geringw. Verm. Gegenst. sof. nicht spez	-803,97	-1.000	-500	-500	-500	-500
4241100	Bewirtschaftung der Grundstücke und baul. Anlagen	-372,77	-635	-650	-660	-670	-690
4241200	Aufwand für Heizung	-2.664,61	-3.000	-2.500	-2.600	-2.700	-2.800
4241300	Aufwand für Strom	-3.792,00	-3.650	-4.610	-4.630	-4.660	-4.670
4241400	Aufwand für Reinigung	-692,30	-700	-1.110	-1.210	-1.220	-1.220
4241500	Aufwand für Abwasser/Wasser	0,00	-650	-760	-780	-800	-820
4241600	Aufwand für Abfall/Müll	0,00	-150	-150	-160	-160	-160
4241700	Aufwand für Versicherungen	-685,92	-790	-840	-850	-870	-890
4241800	Aufwand für Backholz	-4.360,65	-2.600	-2.680	-2.760	-2.830	-2.850
4261200	Dienst- und Schutzkleidung	0,00	-50	-50	-50	-50	-50
4271700	Ausschmückung von Gebäuden, Str. und Plätzen aus b esonderen Anlässen, für kulturelle Veranstaltungen	0,00	-50	-50	-50	-50	-50
15	Abschreibungen	0,00	-30.310	-30.310	-30.310	-30.310	-30.310
4711000	AfA auf imm.Vermögensgegenstände u.Sachvermögen	0,00	-30.310	-30.310	-30.310	-30.310	-30.310
18	Sonstige ordentliche Aufwendungen	-492,05	-380	-300	-320	-320	-320
4411000	Sonstige Personal- und Versorgungsaufwendungen	-492,05	0	0	0	0	0
4441000	Steuern, Versicherungen, Schadensfälle, Sonderabg.	0,00	-380	-300	-320	-320	-320
19	Anteilige ordentliche Aufwendungen (Summe aus Nummern 12 bis 18)	-35.176,00	-72.775	-86.440	-76.100	-77.580	-78.490
20	Anteiliges veranschlagtes ordentliches Ergebnis (Summe aus Nummern 11 und 19)	-27.532,28	-40.085	-56.770	-48.320	-49.720	-50.590
22	Aufwendungen für interne Leistungen	-9.936,67	-8.185	-7.171	0	0	0
4811100	Aufwendungen für Bauhofverrechnung	-9.936,67	-8.185	-7.171	0	0	0
23	kalkulatorische Kosten	0,00	-9.220	-8.690	-8.160	-7.630	-7.100
9700000	kalkulatorische Zinsen und AfA (SOPO)	0,00	-9.220	-8.690	-8.160	-7.630	-7.100
24	Veranschlagtes kalkulatorisches Ergebnis (Saldo aus Nummern 21 bis 23)	-9.936,67	-17.405	-15.861	-8.160	-7.630	-7.100
25	Veranschlagter Nettoressourcenbedarf/-überschuss (Summe Nr. 20 und 24)	-37.468,95	-57.490	-72.631	-56.480	-57.350	-57.690


Haushaltsplan 2026 der Stadt Hayingen

 Teilfinanzhaushalt einschließlich Finanzplanung Produktgruppe 5730 Allgemeine Einrichtungen und Unternehmen (Stadth.,Backh.,Toilettenw. - [THH 6] Stadt Hayingen							
Nr.	Bezeichnung	Ergebnis 2024	Ansatz 2025	Ansatz 2026	VE	Plan 2027	Plan 2028 Plan 2029
		EUR					
		1	2	3	4	5	6
1	Summe der Einzahlungen aus laufender Verwaltungstätigkeit	8.178,96	12.950	9.930	0	8.040	8.120 8.160
6147000	Zuschüsse für laufende Zwecke von privaten Unterne	250,00	250	250	0	250	250 250
6321000	Benutzungsgebühren und ähnliche Entgelte	6.400,30	11.100	6.060	0	6.140	6.200 6.240
6461000	Sonstige privatrechtliche Leistungsentgelte	1.528,66	1.600	3.620	0	1.650	1.670 1.670
2	Summe der Auszahlungen aus laufender Verwaltungstätigkeit	-36.771,45	-42.465	-56.130	0	-45.790	-47.270 -48.180
7012000	DienstbezügeArbeitnehmer	-13.051,80	-18.000	-23.800	0	-19.800	-20.700 -21.000
7022000	Beiträge zu Versorgungskassen Arbeitnehmer	-637,41	-700	-1.800	0	-770	-810 -900
7032000	Beiträge zur gesetzlichen Sozialvers. Arbeitnehmer	-3.356,65	-5.100	-6.800	0	-5.610	-5.870 -6.200
7041000	Beihilfen und Unterstützungsleistungen für Beschäf	0,00	-10	-10	0	-10	-10 -10
7211000	Unterhaltung der Grundstücke und baulichen Anlagen	-2.317,29	-2.500	-2.500	0	-2.000	-2.000 -2.000
7212000	Unterhaltung des sonstigen unbeweglichen Vermögens	-2.036,43	-2.000	-6.500	0	-2.500	-2.500 -2.500
7221000	Unterhaltung des beweglichen Vermögens	-16,63	-500	-520	0	-530	-550 -550
7222000	Erwerb von geringwertigen Vermögensgegenständen	-803,97	-1.000	-500	0	-500	-500 -500
7241100	Aufwand für Energie	-443,68	-635	-650	0	-660	-670 -690
7241200	Aufwand für Wasserversorgung	-4.941,20	-3.000	-2.500	0	-2.600	-2.700 -2.800
7241300	Aufwand für Strom	-4.132,48	-3.650	-4.610	0	-4.630	-4.660 -4.670
7241400	Aufwand für Abwasserbeseitigung	-692,30	-700	-1.110	0	-1.210	-1.220 -1.220
7241500	Aufwand für (Fremd-)Reinigung	0,00	-650	-760	0	-780	-800 -820
7241600	Aufwand f.gebäudebezogene Versicherungen	-186,06	-150	-150	0	-160	-160 -160
7241700	Aufwand f.gebäudebezogene Steuern	-685,92	-790	-840	0	-850	-870 -890
7241800	Unaufgeteilte Bewirtschaftungskosten	-2.977,58	-2.600	-2.680	0	-2.760	-2.830 -2.850
7261000	Besondere zahlungswirksame Aufw.f.Beschäftigte	0,00	-50	-50	0	-50	-50 -50
7271000	Besondere Verwaltungs- und Betriebsauszahlungen	0,00	-50	-50	0	-50	-50 -50
7411000	Sonstige Personal- und Versorgungsauszahlungen	-492,05	0	0	0	0	0 0
7441000	Steuern, Versicherungen, Schadensfälle	0,00	-380	-300	0	-320	-320 -320
3	Anteiliger Zahlungsmittelüberschuss/-bedarf des Ergebnishaushalts (Saldo aus Nummern 1 und 2)	-28.592,49	-29.515	-46.200	0	-37.750	-39.150 -40.020
9	Einzahlungen aus Investitionstätigkeit (Summe aus Nummern 4 bis 8)	0,00	0	0	0	0	0 0
16	Auszahlungen aus Investitionstätigkeit (Summe aus Nummern 10 bis 15)	0,00	0	0	0	0	0 0
17	Anteiliger veranschlagter Finanzierungsmittelüberschuss/-bedarf aus Investitionstätigkeit (Saldo aus Nummern 9 und 16)	0,00	0	0	0	0	0 0
18	Anteiliger veranschlagter Finanzierungsmittelüberschuss/-bedarf (Saldo aus Nummern 3 und 17)	-28.592,49	-29.515	-46.200	0	-37.750	-39.150 -40.020

Haushaltsplan 2026 der Stadt Hayingen

	Produktbeschreibung Produktgruppe 5750 Tourismus - [THH 6]	
	Stadt Hayingen	
Produktbereich	57	Wirtschaft und Tourismus
Produktgruppe	5750	Tourismus - [THH 6]
Kurzbeschreibung	Maßnahmen, Einrichtungen und Projekte zur Tourismusförderung soweit nicht unter Kultur (28.10) oder Sport (42.10) abgebildet	
Allgemeine Ziele	Steigerung der Anzahl der Gäste, der Übernachtungen, des Besuchs und der Nutzung von Infrastruktureinrichtungen und Angeboten Schaffung einer hohen Publikumsbindung Steigerung der örtlichen Attraktivität für Einheimische und Gäste	

Haushaltsplan 2026 der Stadt Hayingen

 Teilergebnishaushalt einschließlich Finanzplanung Produktgruppe 5750 Tourismus - [THH 6] Stadt Hayingen							
Nr.	Bezeichnung	Ergebnis 2024	Ansatz 2025	Ansatz 2026	Plan 2027	Plan 2028	Plan 2029
		EUR					
		1	2	3	4	5	6
2	Zuweisungen und Zuwendungen, Umlagen	13.969,05	12.100	13.900	13.900	13.900	13.900
3141000	Zuweisungen für laufende Zwecke vom Land	13.869,05	12.000	13.900	13.900	13.900	13.900
3148000	Zuschüsse für lfd. Zwecke von übrigen Bereichen	100,00	100	0	0	0	0
5	Entgelte für öffentliche Leistungen oder Einrichtungen	25.024,38	40.000	40.600	41.200	41.800	40.000
3361000	Zweckgebundene Abgaben	25.024,38	40.000	40.600	41.200	41.800	40.000
6	Sonstige privatrechtliche Leistungsentgelte	7.583,47	10.700	10.500	10.500	10.500	10.500
3421000	Erträge aus Verkauf	447,45	700	500	500	500	500
3461000	Sonstige privatrechtliche Leistungsentgelte	7.136,02	10.000	10.000	10.000	10.000	10.000
7	Kostenerstattungen und Kostenumlagen	7.680,00	0	0	0	0	0
3481000	Erstattungen vom Land	7.680,00	0	0	0	0	0
11	Anteilige ordentliche Erträge (Summe aus Nummern 1 bis 10)	54.256,90	62.800	65.000	65.600	66.200	64.400
12	Personalaufwendungen	-41.018,18	-44.860	-47.110	-49.340	-51.600	-53.000
4012000	Dienstaufwendungen Arbeitnehmer	-31.880,16	-34.700	-36.440	-38.170	-39.910	-40.000
4022000	Beiträge zu Versorgungskassen Arbeitnehmer	-2.610,99	-2.920	-3.070	-3.210	-3.360	-4.000
4032000	Beiträge zur gesetzl. SozialversicheruArbeitnehmer	-6.527,03	-7.240	-7.600	-7.960	-8.330	-9.000
14	Aufwendungen für Sach- und Dienstleistungen	-32.173,22	-30.600	-44.800	-33.800	-34.800	-35.900
4212000	Unterhaltung des sonstigen unbeweglichen Vermögens	-6.378,62	-5.000	-6.500	-7.000	-7.500	-8.000
4222000	Erwerb v. geringw. Verm. Gegenst. sof. nicht spez	-740,79	-5.000	-5.000	-5.000	-5.000	-5.000
4231000	Mieten und Pachten	-1.474,26	-1.300	-1.500	-1.500	-1.500	-1.600
4241300	Aufwand für Strom	-381,23	-800	-800	-800	-800	-800
4241600	Aufwand für Abfall/Müll	-978,89	-2.000	-2.000	-2.000	-2.000	-2.000
4271100	Repräsentation, Ehrungen, Geschenke	-675,00	0	0	0	0	0
4271200	Aufwand für EDV	-7.404,16	-6.000	-6.000	-6.000	-6.000	-6.000
4271500	Aufwand der Verwaltung	-10.784,47	-10.500	-11.000	-11.500	-12.000	-12.500
4271900	sonstige besondere Verw.- und Betr.aufwendungen	0,00	0	-12.000	0	0	0
4291100	Aufwendungen für Planung	-3.355,80	0	0	0	0	0
15	Abschreibungen	0,00	-2.190	-2.190	-2.190	-2.190	-2.190
4711000	AfA auf imm.Vermögensgegenstände u.Sachvermögen	0,00	-2.190	-2.190	-2.190	-2.190	-2.190
17	Transferaufwendungen	-240,52	0	0	0	0	0
4313000	Zuweisungen an Zweckverbände	-240,52	0	0	0	0	0
18	Sonstige ordentliche Aufwendungen	-41.400,33	-29.215	-29.640	-30.060	-30.500	-30.590
4429000	Sonst. Aufw. f. d. Inanspr. von Rechten u.Diensten	-23.189,18	-10.000	-10.000	-10.000	-10.000	-10.000
4431100	Geschäftsausgaben/Bürobedarf	-3.007,89	-3.000	-3.090	-3.180	-3.270	-3.350
4431200	Bücher/Zeitschriften	-10,28	-15	-20	-20	-20	-20
4431300	Telefonanschl./Post- und Fernmeldegebühren	-4.034,70	-5.000	-5.000	-5.000	-5.000	-5.000
4431400	Reisekosten	-148,29	-200	-200	-200	-220	-220
4451000	Erstattungen an das Land	-11.003,45	-11.000	-11.330	-11.660	-11.990	-12.000
4452000	Erstattungen an Gemeinden und Gemeindeverbände	-6,54	0	0	0	0	0
19	Anteilige ordentliche Aufwendungen (Summe aus Nummern 12 bis 18)	-114.832,25	-106.865	-123.740	-115.390	-119.090	-121.680
20	Anteiliges veranschlagtes ordentliches Ergebnis (Summe aus Nummern 11 und 19)	-60.575,35	-44.065	-58.740	-49.790	-52.890	-57.280
21	Erträge aus internen Leistungen	0,00	1.500	1.500	0	0	0
3811000	Erträge aus internen Leistungsbeziehungen	0,00	1.500	1.500	0	0	0
22	Aufwendungen für interne Leistungen	-19.164,50	-21.869	-16.256	0	0	0
4811000	Aufwendungen aus internen Leistungsbeziehungen	0,00	-5.500	-5.500	0	0	0
4811100	Aufwendungen für Bauhofverrechnung	-19.164,50	-16.369	-10.756	0	0	0
23	kalkulatorische Kosten	0,00	-2.740	-2.630	-2.520	-2.420	-2.310
9700000	kalkulatorische Zinsen und AfA (SOPO)	0,00	-2.740	-2.630	-2.520	-2.420	-2.310

Haushaltsplan 2026 der Stadt Hayingen



Teilergebnishaushalt einschließlich Finanzplanung Produktgruppe 5750 Tourismus - [THH 6]

Stadt Hayingen

Nr.	Bezeichnung	Ergebnis 2024	Ansatz 2025	Ansatz 2026	Plan 2027	Plan 2028	Plan 2029
		EUR					
		1	2	3	4	5	6
24	Veranschlagtes kalkulatorisches Ergebnis (Saldo aus Nummern 21 bis 23)	-19.164,50	-23.109	-17.386	-2.520	-2.420	-2.310
25	Veranschlagter Nettoressourcenbedarf/-überschuss (Summe Nr. 20 und 24)	-79.739,85	-67.174	-76.126	-52.310	-55.310	-59.590

Haushaltsplan 2026 der Stadt Hayingen

 Teilfinanzhaushalt einschließlich Finanzplanung Produktgruppe 5750 Tourismus - [THH 6] Stadt Hayingen							
Nr.	Bezeichnung	Ergebnis 2024	Ansatz 2025	Ansatz 2026	VE	Plan 2027	Plan 2028 Plan 2029
		EUR					
		1	2	3	4	5	6
1	Summe der Einzahlungen aus laufender Verwaltungstätigkeit	59.151,58	62.800	65.000	0	65.600	66.200 64.400
6141000	Zuweisungen für laufende Zwecke vom Land	13.869,05	12.000	13.900	0	13.900	13.900 13.900
6148000	Zuschüsse für laufende Zwecke von übrigen Bereiche	100,00	100	0	0	0	0 0
6361000	Zweckgebundene Abgaben	29.988,40	40.000	40.600	0	41.200	41.800 40.000
6421000	Einzahlungen aus Verkauf	358,11	700	500	0	500	500 500
6461000	Sonstige privatrechtliche Leistungsentgelte	7.156,02	10.000	10.000	0	10.000	10.000 10.000
6481000	Erstattungen vom Land	7.680,00	0	0	0	0	0 0
2	Summe der Auszahlungen aus laufender Verwaltungstätigkeit	-115.377,11	-104.675	-121.550	0	-113.200	-116.900 -119.490
7012000	Dienstbezüge Arbeitnehmer	-31.880,16	-34.700	-36.440	0	-38.170	-39.910 -40.000
7022000	Beiträge zu Versorgungskassen Arbeitnehmer	-2.610,99	-2.920	-3.070	0	-3.210	-3.360 -4.000
7032000	Beiträge zur gesetzlichen Sozialvers. Arbeitnehmer	-6.527,03	-7.240	-7.600	0	-7.960	-8.330 -9.000
7212000	Unterhaltung des sonstigen unbeweglichen Vermögens	-6.378,62	-5.000	-6.500	0	-7.000	-7.500 -8.000
7222000	Erwerb von geringwertigen Vermögensgegenständen	-740,79	-5.000	-5.000	0	-5.000	-5.000 -5.000
7231000	Mieten und Pachten inkl. Mietnebenkosten	-1.474,26	-1.300	-1.500	0	-1.500	-1.500 -1.600
7241300	Aufwand für Strom	-226,26	-800	-800	0	-800	-800 -800
7241600	Aufwand f.gebäudebezogene Versicherungen	-978,89	-2.000	-2.000	0	-2.000	-2.000 -2.000
7271000	Besondere Verwaltungs- und Betriebsauszahlungen	-19.287,63	-16.500	-29.000	0	-17.500	-18.000 -18.500
7291000	Auszahlungen für sonstige Dienstleistungen	-3.355,80	0	0	0	0	0 0
7313000	Zuweisungen an Zweckverbände	-240,52	0	0	0	0	0 0
7429000	Sonst. Ausz. für die Inanspr. von Rechten und Dien	-23.189,18	-10.000	-10.000	0	-10.000	-10.000 -10.000
7431000	Geschäftsauszahlungen	-7.476,99	-8.215	-8.310	0	-8.400	-8.510 -8.590
7451000	Erstattungen an das Land	-11.003,45	-11.000	-11.330	0	-11.660	-11.990 -12.000
7452000	Erstattungen an Gemeinden und Gemeindeverbände	-6,54	0	0	0	0	0 0
3	Anteiliger Zahlungsmittelüberschuss/-bedarf des Ergebnishaushalts (Saldo aus Nummern 1 und 2)	-56.225,53	-41.875	-56.550	0	-47.600	-50.700 -55.090
9	Einzahlungen aus Investitionstätigkeit (Summe aus Nummern 4 bis 8)	0,00	0	0	0	0	0 0
11	Auszahlungen für Baumaßnahmen	0,00	0	-5.000	0	-70.000	0 0
7872000	Ausz. für Tiefbaumaßnahmen	0,00	0	-5.000	0	-70.000	0 0
12	Auszahlungen für den Erwerb von beweglichem Sachvermögen	0,00	-25.000	0	0	0	0 0
7831200	Ausz. für den Erwerb von bew. Verm oberh. Wertgr.	0,00	-25.000	0	0	0	0 0
16	Auszahlungen aus Investitionstätigkeit (Summe aus Nummern 10 bis 15)	0,00	-25.000	-5.000	0	-70.000	0 0
17	Anteiliger veranschlagter Finanzierungsmittelüberschuss/-bedarf aus Investitionstätigkeit (Saldo aus Nummern 9 und 16)	0,00	-25.000	-5.000	0	-70.000	0 0

Haushaltsplan 2026 der Stadt Hayingen




Teilfinanzhaushalt einschließlich Finanzplanung Produktgruppe 5750 Tourismus - [THH 6]


Stadt Hayingen

Nr.	Bezeichnung	Ergebnis 2024	Ansatz 2025	Ansatz 2026	VE	Plan 2027	Plan 2028 Plan 2029
		EUR					
		1	2	3	4	5	6
18	Anteiliger veranschlagter Finanzierungsmittelüberschuss/-bedarf (Saldo aus Nummern 3 und 17)	-56.225,53	-66.875	-61.550	0	-117.600	-50.700 -55.090


Haushaltsplan 2026 der Stadt Hayingen

 Einzeldarstellung der Investitionsmaßnahmen Produktgruppe 5750 Tourismus - [THH 6] Stadt Hayingen								
Investition I-5750-001 Projekt Lauterzeichen								
Nr.	Investitionsmaßnahmen Einzahlungs- und Auszahlungsarten	Gesamtang. z. Maßnahme -nachrichtl.-	Bisher finanziert	Ermächtigungs übertragungen aus Vorvorj.	Ergebnis 2024	Ansatz 2025	Ansatz 2026	VE
EUR								
		1	2	3	4	5	6	7
8	Auszahlungen für Baumaßnahmen			0	0,00	0	-5.000	0
	Bilanzkonten:			0	0,00	0	-5.000	0
0390010	Zugang Sonstige Bauten des Infrastrukturvermögens			0	0,00	0	-5.000	0
13	Summe der Auszahlungen aus Investitionstätigkeit (Summe aus Nummern 7 bis 12)			0	0,00	0	-5.000	0
14	Saldo aus Investitionstätigkeit (Saldo aus Nummern 6 und 13)			0	0,00	0	-5.000	0
16	Gesamtkosten der Maßnahme (Summe aus Nummern 13 und 15)			0	0,00	0	-5.000	0
Investition I-5750-002 Toilettenwagen Spielplatz Lautertal								
Nr.	Investitionsmaßnahmen Einzahlungs- und Auszahlungsarten	Gesamtang. z. Maßnahme -nachrichtl.-	Bisher finanziert	Ermächtigungs übertragungen aus Vorvorj.	Ergebnis 2024	Ansatz 2025	Ansatz 2026	VE
EUR								
		1	2	3	4	5	6	7
9	Auszahlungen für den Erwerb von beweglichem Sachvermögen			0	0,00	-25.000	0	0
	Bilanzkonten:			0	0,00	-25.000	0	0
0610010	Zugang Fahrzeuge			0	0,00	-25.000	0	0
13	Summe der Auszahlungen aus Investitionstätigkeit (Summe aus Nummern 7 bis 12)			0	0,00	-25.000	0	0
14	Saldo aus Investitionstätigkeit (Saldo aus Nummern 6 und 13)			0	0,00	-25.000	0	0
16	Gesamtkosten der Maßnahme (Summe aus Nummern 13 und 15)			0	0,00	-25.000	0	0
Investition I-5750-005 Kleinere Anschaffungen über 800 €								
Nr.	Investitionsmaßnahmen Einzahlungs- und Auszahlungsarten	Gesamtang. z. Maßnahme -nachrichtl.-	Bisher finanziert	Ermächtigungs übertragungen aus Vorvorj.	Ergebnis 2024	Ansatz 2025	Ansatz 2026	VE
EUR								
		1	2	3	4	5	6	7
12	Auszahlungen für den Erwerb von immateriellen Vermögensgegenständen	0	-4.743,33	0	0,00	0	0	0
	Bilanzkonten:	0	-4.743,33	0	0,00	0	0	0
0080010	Zugang Sonstiges immaterielles Vermögen	0	-4.743,33	0	0,00	0	0	0
13	Summe der Auszahlungen aus Investitionstätigkeit (Summe aus Nummern 7 bis 12)	0	-4.743,33	0	0,00	0	0	0
14	Saldo aus Investitionstätigkeit (Saldo aus Nummern 6 und 13)	0	-4.743,33	0	0,00	0	0	0
16	Gesamtkosten der Maßnahme (Summe aus Nummern 13 und 15)	0	-4.743,33	0	0,00	0	0	0
Investition I-5750-006 Familienwanderweg								
Nr.	Investitionsmaßnahmen Einzahlungs- und Auszahlungsarten	Gesamtang. z. Maßnahme -nachrichtl.-	Bisher finanziert	Ermächtigungs übertragungen aus Vorvorj.	Ergebnis 2024	Ansatz 2025	Ansatz 2026	VE
EUR								
		1	2	3	4	5	6	7
1	Einzahlungen aus Investitionszuwendungen	7.700	0,00	0	0,00	0	0	0
	Bilanzkonten:	7.700	0,00	0	0,00	0	0	0
2111110	Zug. Sonderposten a.Zuwend. u.Umlagen f.VGGst.Land	7.700	0,00	0	0,00	0	0	0


Haushaltsplan 2026 der Stadt Hayingen

 Einzeldarstellung der Investitionsmaßnahmen Produktgruppe 5750 Tourismus - [THH 6] Stadt Hayingen								
Nr.	Investitionsmaßnahmen Einzahlungs- und Auszahlungsarten	Gesamtang. z. Maßnahme -nachrichtl.-	Bisher finanziert	Ermächtigungs übertragungen aus Vorvorj.	Ergebnis 2024	Ansatz 2025	Ansatz 2026	VE
		EUR						
		1	2	3	4	5	6	7
6	Summe der Einzahlungen aus Investitionstätigkeit (Summe aus Nummern 1 bis 5)	7.700	0,00	0	0,00	0	0	0
8	Auszahlungen für Baumaßnahmen	-85.500	0,00	0	0,00	0	0	0
	Bilanzkonten:	-85.500	0,00	0	0,00	0	0	0
0390010	Zugang Sonstige Bauten des Infrastrukturvermögens	-85.500	0,00	0	0,00	0	0	0
13	Summe der Auszahlungen aus Investitionstätigkeit (Summe aus Nummern 7 bis 12)	-85.500	0,00	0	0,00	0	0	0
14	Saldo aus Investitionstätigkeit (Saldo aus Nummern 6 und 13)	-77.800	0,00	0	0,00	0	0	0
16	Gesamtkosten der Maßnahme (Summe aus Nummern 13 und 15)	-85.500	0,00	0	0,00	0	0	0


Haushaltsplan 2026 der Stadt Hayingen

 Teilergebnishaushalt einschließlich Finanzplanung Teilhaushalt 7 Allgemeine Finanzwirtschaft Stadt Hayingen							
Nr.	Bezeichnung	Ergebnis 2024	Ansatz 2025	Ansatz 2026	Plan 2027	Plan 2028	Plan 2029
		EUR					
		1	2	3	4	5	6
1	Steuern und ähnliche Abgaben	2.947.047,91	3.023.165	3.251.350	3.375.700	3.469.500	3.535.400
3011000	Grundsteuer A	66.230,30	61.000	57.000	57.000	57.000	57.000
3012000	Grundsteuer B	296.947,38	295.000	320.000	315.000	315.000	315.000
3013000	Gewerbesteuer	899.945,84	900.000	1.000.000	1.000.000	1.000.000	1.000.000
3021000	Gemeindeanteil an der Einkommensteuer	1.432.854,50	1.506.260	1.580.000	1.651.000	1.718.200	1.809.100
3022000	Gemeindeanteil an der Umsatzsteuer	118.341,89	125.105	152.200	206.600	228.100	199.100
3032000	Hundesteuer	17.570,00	17.500	18.500	17.500	17.500	17.500
3051000	Leistungen nach dem Familienleistungsausgleich	115.158,00	118.300	123.650	128.600	133.700	137.700
2	Zuweisungen und Zuwendungen, Umlagen	1.261.085,70	1.688.930	1.863.800	1.636.400	2.005.300	2.175.100
3111000	Schlüsselzuweisungen vom Land	1.261.085,70	1.688.930	1.863.800	1.636.400	2.005.300	2.175.100
3	Aufgelöste Investitionszuwendungen und -beiträge	0,00	25.000	0	0	0	0
3161000	Erträge a.d.Auflösung v.Sonderposten a.Zuwendungen	0,00	25.000	0	0	0	0
6	Sonstige privatrechtliche Leistungsentgelte	9.407,48	9.000	9.400	9.400	9.400	9.400
3411000	Mieten und Pachten	9.407,48	9.000	9.400	9.400	9.400	9.400
8	Zinsen und ähnliche Erträge	18,94	28.000	34.000	28.000	28.000	28.000
3615000	Zinsert. von verb. Unternehmen, Beteiligungen und	18,94	28.000	28.000	28.000	28.000	28.000
3617000	Zinserträge von Kreditinstituten	0,00	0	6.000	0	0	0
11	Anteilige ordentliche Erträge (Summe aus Nummern 1 bis 10)	4.217.560,03	4.774.095	5.158.550	5.049.500	5.512.200	5.747.900
15	Abschreibungen	0,00	-135.000	0	0	0	0
4711000	AfA auf imm.Vermögensgegenstände u.Sachvermögen	0,00	-135.000	0	0	0	0
16	Zinsen und ähnliche Aufwendungen	-1.553,24	-1.500	-100	0	0	0
4517000	Zinsaufwendungen an Kreditinstitute	-1.553,22	-1.500	-100	0	0	0
4599000	Sonstige Finanzaufwendungen	-0,02	0	0	0	0	0
17	Transferaufwendungen	-2.074.122,25	-1.844.645	-2.066.750	-2.496.300	-2.567.500	-2.562.900
4341000	Gewerbesteuerumlage	-78.785,61	-90.000	-100.000	-100.000	-100.000	-100.000
4371000	Finanzausgleichsumlage (Land)	-814.126,40	-701.960	-735.450	-897.600	-892.500	-890.900
4372000	Allgemeine Umlagen an Gde. und GVV (Kreisumlage)	-1.181.210,24	-1.048.185	-1.231.300	-1.498.700	-1.575.000	-1.572.000
4373000	Allgemeine Umlagen an Zweckverbände	0,00	-4.500	0	0	0	0
18	Sonstige ordentliche Aufwendungen	-51,00	-155.000	0	0	0	0
4482000	Säumniszuschläge u.ä.	-51,00	0	0	0	0	0
4498000	Deckungsreserve	0,00	-155.000	0	0	0	0
19	Anteilige ordentliche Aufwendungen (Summe aus Nummern 12 bis 18)	-2.075.726,49	-2.136.145	-2.066.850	-2.496.300	-2.567.500	-2.562.900
20	Anteiliges veranschlagtes ordentliches Ergebnis (Summe aus Nummern 11 und 19)	2.141.833,54	2.637.950	3.091.700	2.553.200	2.944.700	3.185.000
23	kalkulatorische Kosten	0,00	0	-80.000	-80.000	-80.000	-80.000
9700000	kalkulatorische Zinsen und AfA (SOPO)	0,00	0	-80.000	-80.000	-80.000	-80.000
24	Veranschlagtes kalkulatorisches Ergebnis (Saldo aus Nummern 21 bis 23)	0,00	0	-80.000	-80.000	-80.000	-80.000
25	Veranschlagter Nettoressourcenbedarf/-überschuss (Summe Nr. 20 und 24)	2.141.833,54	2.637.950	3.011.700	2.473.200	2.864.700	3.105.000


Haushaltsplan 2026 der Stadt Hayingen

 Teilfinanzhaushalt einschließlich Finanzplanung Teilhaushalt 7 Allgemeine Finanzwirtschaft Stadt Hayingen							
Nr.	Bezeichnung	Ergebnis 2024	Ansatz 2025	Ansatz 2026	VE	Plan 2027	Plan 2028 Plan 2029
		EUR					
		1	2	3	4	5	6
1	Summe der Einzahlungen aus laufender Verwaltungstätigkeit	4.012.711,47	4.749.095	5.158.550	0	5.049.500	5.512.200 5.747.900
6011000	Grundsteuer A	65.407,83	61.000	57.000	0	57.000	57.000 57.000
6012000	Grundsteuer B	294.788,59	295.000	320.000	0	315.000	315.000 315.000
6013000	Gewerbesteuer	698.543,54	900.000	1.000.000	0	1.000.000	1.000.000 1.000.000
6021000	Gemeindeanteil an der Einkommensteuer	1.432.854,50	1.506.260	1.580.000	0	1.651.000	1.718.200 1.809.100
6022000	Gemeindeanteil an der Umsatzsteuer	118.341,89	125.105	152.200	0	206.600	228.100 199.100
6032000	Hundesteuer	17.105,00	17.500	18.500	0	17.500	17.500 17.500
6051000	Leistungen nach dem Familienleistungsausgleich	115.158,00	118.300	123.650	0	128.600	133.700 137.700
6111000	Schlüsselzuweisungen vom Land	1.261.085,70	1.688.930	1.863.800	0	1.636.400	2.005.300 2.175.100
6411000	Mieten u. Pachten inkl. Nebenkostenant.a.Mietvertr	9.407,48	9.000	9.400	0	9.400	9.400 9.400
6615000	Zinseinz. von verb. Untern., Bet. und Sonderverm.	18,94	28.000	28.000	0	28.000	28.000 28.000
6617000	Zinseinzahlungen von Kreditinstituten	0,00	0	6.000	0	0	0 0
2	Summe der Auszahlungen aus laufender Verwaltungstätigkeit	-2.075.979,24	-1.846.145	-2.066.850	0	-2.496.300	-2.567.500 -2.562.900
7517000	Zinsauszahlungen an Kreditinstitute	-1.805,97	-1.500	-100	0	0	0 0
7599000	Sonstige Finanzauszahlungen	-0,02	0	0	0	0	0 0
7341000	Gewerbesteuerumlage	-78.785,61	-90.000	-100.000	0	-100.000	-100.000 -100.000
7371000	Allgemeine Umlagen an das Land	-814.126,40	-701.960	-735.450	0	-897.600	-892.500 -890.900
7372000	Allgemeine Umlagen an Gemeinden und Gemeindeverbän	-1.181.210,24	-1.048.185	-1.231.300	0	-1.498.700	-1.575.000 -1.572.000
7373000	Allgemeine Umlagen an Zweckverbände	0,00	-4.500	0	0	0	0 0
7482000	Säumniszuschläge	-51,00	0	0	0	0	0 0
3	Anteiliger Zahlungsmittelüberschuss/-bedarf des Ergebnishaushalts (Saldo aus Nummern 1 und 2)	1.936.732,23	2.902.950	3.091.700	0	2.553.200	2.944.700 3.185.000
9	Einzahlungen aus Investitionstätigkeit (Summe aus Nummern 4 bis 8)	0,00	0	0	0	0	0 0
16	Auszahlungen aus Investitionstätigkeit (Summe aus Nummern 10 bis 15)	0,00	0	0	0	0	0 0
17	Anteiliger veranschlagter Finanzierungsmittelüberschuss/-bedarf aus Investitionstätigkeit (Saldo aus Nummern 9 und 16)	0,00	0	0	0	0	0 0
18	Anteiliger veranschlagter Finanzierungsmittelüberschuss/-bedarf (Saldo aus Nummern 3 und 17)	1.936.732,23	2.902.950	3.091.700	0	2.553.200	2.944.700 3.185.000


Haushaltsplan 2026 der Stadt Hayingen

 Teilergebnishaushalt einschließlich Finanzplanung Produktbereich 61 Allgemeine Finanzwirtschaft Stadt Hayingen							
Nr.	Bezeichnung	Ergebnis 2024	Ansatz 2025	Ansatz 2026	Plan 2027	Plan 2028	Plan 2029
		EUR					
		1	2	3	4	5	6
1	Steuern und ähnliche Abgaben	2.947.047,91	3.023.165	3.251.350	3.375.700	3.469.500	3.535.400
3011000	Grundsteuer A	66.230,30	61.000	57.000	57.000	57.000	57.000
3012000	Grundsteuer B	296.947,38	295.000	320.000	315.000	315.000	315.000
3013000	Gewerbesteuer	899.945,84	900.000	1.000.000	1.000.000	1.000.000	1.000.000
3021000	Gemeindeanteil an der Einkommensteuer	1.432.854,50	1.506.260	1.580.000	1.651.000	1.718.200	1.809.100
3022000	Gemeindeanteil an der Umsatzsteuer	118.341,89	125.105	152.200	206.600	228.100	199.100
3032000	Hundesteuer	17.570,00	17.500	18.500	17.500	17.500	17.500
3051000	Leistungen nach dem Familienleistungsausgleich	115.158,00	118.300	123.650	128.600	133.700	137.700
2	Zuweisungen und Zuwendungen, Umlagen	1.261.085,70	1.688.930	1.863.800	1.636.400	2.005.300	2.175.100
3111000	Schlüsselzuweisungen vom Land	1.261.085,70	1.688.930	1.863.800	1.636.400	2.005.300	2.175.100
3	Aufgelöste Investitionszuwendungen und -beiträge	0,00	25.000	0	0	0	0
3161000	Erträge a.d.Auflösung v.Sonderposten a.Zuwendungen	0,00	25.000	0	0	0	0
6	Sonstige privatrechtliche Leistungsentgelte	9.407,48	9.000	9.400	9.400	9.400	9.400
3411000	Mieten und Pachten	9.407,48	9.000	9.400	9.400	9.400	9.400
8	Zinsen und ähnliche Erträge	18,94	28.000	34.000	28.000	28.000	28.000
3615000	Zinsert. von verb. Unternehmen, Beteiligungen und	18,94	28.000	28.000	28.000	28.000	28.000
3617000	Zinserträge von Kreditinstituten	0,00	0	6.000	0	0	0
11	Anteilige ordentliche Erträge (Summe aus Nummern 1 bis 10)	4.217.560,03	4.774.095	5.158.550	5.049.500	5.512.200	5.747.900
15	Abschreibungen	0,00	-135.000	0	0	0	0
4711000	AfA auf imm.Vermögensgegenstände u.Sachvermögen	0,00	-135.000	0	0	0	0
16	Zinsen und ähnliche Aufwendungen	-1.553,24	-1.500	-100	0	0	0
4517000	Zinsaufwendungen an Kreditinstitute	-1.553,22	-1.500	-100	0	0	0
4599000	Sonstige Finanzaufwendungen	-0,02	0	0	0	0	0
17	Transferaufwendungen	-2.074.122,25	-1.844.645	-2.066.750	-2.496.300	-2.567.500	-2.562.900
4341000	Gewerbesteuerumlage	-78.785,61	-90.000	-100.000	-100.000	-100.000	-100.000
4371000	Finanzausgleichsumlage (Land)	-814.126,40	-701.960	-735.450	-897.600	-892.500	-890.900
4372000	Allgemeine Umlagen an Gde. und GVV (Kreisumlage)	-1.181.210,24	-1.048.185	-1.231.300	-1.498.700	-1.575.000	-1.572.000
4373000	Allgemeine Umlagen an Zweckverbände	0,00	-4.500	0	0	0	0
18	Sonstige ordentliche Aufwendungen	-51,00	-155.000	0	0	0	0
4482000	Säumniszuschläge u.ä.	-51,00	0	0	0	0	0
4498000	Deckungsreserve	0,00	-155.000	0	0	0	0
19	Anteilige ordentliche Aufwendungen (Summe aus Nummern 12 bis 18)	-2.075.726,49	-2.136.145	-2.066.850	-2.496.300	-2.567.500	-2.562.900
20	Anteiliges veranschlagtes ordentliches Ergebnis (Summe aus Nummern 11 und 19)	2.141.833,54	2.637.950	3.091.700	2.553.200	2.944.700	3.185.000
23	kalkulatorische Kosten	0,00	0	-80.000	-80.000	-80.000	-80.000
9700000	kalkulatorische Zinsen und AfA (SOPO)	0,00	0	-80.000	-80.000	-80.000	-80.000
24	Veranschlagtes kalkulatorisches Ergebnis (Saldo aus Nummern 21 bis 23)	0,00	0	-80.000	-80.000	-80.000	-80.000
25	Veranschlagter Nettoressourcenbedarf/-überschuss (Summe Nr. 20 und 24)	2.141.833,54	2.637.950	3.011.700	2.473.200	2.864.700	3.105.000

Haushaltsplan 2026 der Stadt Hayingen

 Teilfinanzhaushalt einschließlich Finanzplanung Produktbereich 61 Allgemeine Finanzwirtschaft Stadt Hayingen							
Nr.	Bezeichnung	Ergebnis 2024	Ansatz 2025	Ansatz 2026	VE	Plan 2027	Plan 2028 Plan 2029
		EUR					
		1	2	3	4	5	6
1	Summe der Einzahlungen aus laufender Verwaltungstätigkeit	4.012.711,47	4.749.095	5.158.550	0	5.049.500	5.512.200 5.747.900
6011000	Grundsteuer A	65.407,83	61.000	57.000	0	57.000	57.000 57.000
6012000	Grundsteuer B	294.788,59	295.000	320.000	0	315.000	315.000 315.000
6013000	Gewerbesteuer	698.543,54	900.000	1.000.000	0	1.000.000	1.000.000 1.000.000
6021000	Gemeindeanteil an der Einkommensteuer	1.432.854,50	1.506.260	1.580.000	0	1.651.000	1.718.200 1.809.100
6022000	Gemeindeanteil an der Umsatzsteuer	118.341,89	125.105	152.200	0	206.600	228.100 199.100
6032000	Hundesteuer	17.105,00	17.500	18.500	0	17.500	17.500 17.500
6051000	Leistungen nach dem Familienleistungsausgleich	115.158,00	118.300	123.650	0	128.600	133.700 137.700
6111000	Schlüsselzuweisungen vom Land	1.261.085,70	1.688.930	1.863.800	0	1.636.400	2.005.300 2.175.100
6411000	Mieten u. Pachten inkl. Nebenkostenant.a.Mietvertr	9.407,48	9.000	9.400	0	9.400	9.400 9.400
6615000	Zinseinz. von verb. Untern., Bet. und Sonderverm.	18,94	28.000	28.000	0	28.000	28.000 28.000
6617000	Zinseinzahlungen von Kreditinstituten	0,00	0	6.000	0	0	0 0
2	Summe der Auszahlungen aus laufender Verwaltungstätigkeit	-2.075.979,24	-1.846.145	-2.066.850	0	-2.496.300	-2.567.500 -2.562.900
7517000	Zinsauszahlungen an Kreditinstitute	-1.805,97	-1.500	-100	0	0	0 0
7599000	Sonstige Finanzauszahlungen	-0,02	0	0	0	0	0 0
7341000	Gewerbesteuerumlage	-78.785,61	-90.000	-100.000	0	-100.000	-100.000 -100.000
7371000	Allgemeine Umlagen an das Land	-814.126,40	-701.960	-735.450	0	-897.600	-892.500 -890.900
7372000	Allgemeine Umlagen an Gemeinden und Gemeindeverbän	-1.181.210,24	-1.048.185	-1.231.300	0	-1.498.700	-1.575.000 -1.572.000
7373000	Allgemeine Umlagen an Zweckverbände	0,00	-4.500	0	0	0	0 0
7482000	Säumniszuschläge	-51,00	0	0	0	0	0 0
3	Anteiliger Zahlungsmittelüberschuss/-bedarf des Ergebnishaushalts (Saldo aus Nummern 1 und 2)	1.936.732,23	2.902.950	3.091.700	0	2.553.200	2.944.700 3.185.000
9	Einzahlungen aus Investitionstätigkeit (Summe aus Nummern 4 bis 8)	0,00	0	0	0	0	0 0
16	Auszahlungen aus Investitionstätigkeit (Summe aus Nummern 10 bis 15)	0,00	0	0	0	0	0 0
17	Anteiliger veranschlagter Finanzierungsmittelüberschuss/-bedarf aus Investitionstätigkeit (Saldo aus Nummern 9 und 16)	0,00	0	0	0	0	0 0
18	Anteiliger veranschlagter Finanzierungsmittelüberschuss/-bedarf (Saldo aus Nummern 3 und 17)	1.936.732,23	2.902.950	3.091.700	0	2.553.200	2.944.700 3.185.000

Haushaltsplan 2026 der Stadt Hayingen

	Produktbeschreibung Produktgruppe 6110 Steuern, allgemeine Zuweisungen, allg. Umlagen - [THH 7]	
	Stadt Hayingen	
Produktbereich	61	Allgemeine Finanzwirtschaft
Produktgruppe	6110	Steuern, allgemeine Zuweisungen, allg. Umlagen - [THH 7]
Kurzbeschreibung	Gemeindesteuern, Steueranteile, Steuerbeteiligungen und ähnliches; Allgemeine Zuweisungen wie Schlüsselzuweisungen, Finanzaufweisungen, Bedarfszuweisungen; Allgemeine Umlagen, z. B. Kreisumlage, allgemeine Umlage an den Kommunalverband für Jugend und Soziales, Finanzausgleichsumlage, allgemeine Verbandsumlage an den Verband Region Stuttgart; Investitionspauschale, Investitionsschlüsselzuweisungen, pauschale Zuweisungen für Investitionen	

Haushaltsplan 2026 der Stadt Hayingen




Teilergebnishaushalt einschließlich Finanzplanung Produktgruppe 6110 Steuern, allgemeine Zuweisungen, allg. Umlagen - [THH 7]

Stadt Hayingen

Nr.	Bezeichnung	Ergebnis 2024	Ansatz 2025	Ansatz 2026	Plan 2027	Plan 2028	Plan 2029
		EUR					
		1	2	3	4	5	6
1	Steuern und ähnliche Abgaben	2.947.047,91	3.023.165	3.251.350	3.375.700	3.469.500	3.535.400
3011000	Grundsteuer A	66.230,30	61.000	57.000	57.000	57.000	57.000
3012000	Grundsteuer B	296.947,38	295.000	320.000	315.000	315.000	315.000
3013000	Gewerbesteuer	899.945,84	900.000	1.000.000	1.000.000	1.000.000	1.000.000
3021000	Gemeindeanteil an der Einkommensteuer	1.432.854,50	1.506.260	1.580.000	1.651.000	1.718.200	1.809.100
3022000	Gemeindeanteil an der Umsatzsteuer	118.341,89	125.105	152.200	206.600	228.100	199.100
3032000	Hundesteuer	17.570,00	17.500	18.500	17.500	17.500	17.500
3051000	Leistungen nach dem Familienleistungsausgleich	115.158,00	118.300	123.650	128.600	133.700	137.700
2	Zuweisungen und Zuwendungen, Umlagen	1.261.085,70	1.688.930	1.863.800	1.636.400	2.005.300	2.175.100
3111000	Schlüsselzuweisungen vom Land	1.261.085,70	1.688.930	1.863.800	1.636.400	2.005.300	2.175.100
6	Sonstige privatrechtliche Leistungsentgelte	9.407,48	9.000	9.400	9.400	9.400	9.400
3411000	Mieten und Pachten	9.407,48	9.000	9.400	9.400	9.400	9.400
11	Anteilige ordentliche Erträge (Summe aus Nummern 1 bis 10)	4.217.541,09	4.721.095	5.124.550	5.021.500	5.484.200	5.719.900
17	Transferaufwendungen	-2.074.122,25	-1.844.645	-2.066.750	-2.496.300	-2.567.500	-2.562.900
4341000	Gewerbesteuerumlage	-78.785,61	-90.000	-100.000	-100.000	-100.000	-100.000
4371000	Finanzausgleichsumlage (Land)	-814.126,40	-701.960	-735.450	-897.600	-892.500	-890.900
4372000	Allgemeine Umlagen an Gde. und GVV (Kreisumlage)	-1.181.210,24	-1.048.185	-1.231.300	-1.498.700	-1.575.000	-1.572.000
4373000	Allgemeine Umlagen an Zweckverbände	0,00	-4.500	0	0	0	0
19	Anteilige ordentliche Aufwendungen (Summe aus Nummern 12 bis 18)	-2.074.122,25	-1.844.645	-2.066.750	-2.496.300	-2.567.500	-2.562.900
20	Anteiliges veranschlagtes ordentliches Ergebnis (Summe aus Nummern 11 und 19)	2.143.418,84	2.876.450	3.057.800	2.525.200	2.916.700	3.157.000
24	Veranschlagtes kalkulatorisches Ergebnis (Saldo aus Nummern 21 bis 23)	0,00	0	0	0	0	0
25	Veranschlagter Nettoressourcenbedarf/-überschuss (Summe Nr. 20 und 24)	2.143.418,84	2.876.450	3.057.800	2.525.200	2.916.700	3.157.000

Haushaltsplan 2026 der Stadt Hayingen

 Teilfinanzhaushalt einschließlich Finanzplanung Produktgruppe 6110 Steuern, allgemeine Zuweisungen, allg. Umlagen - [THH 7] Stadt Hayingen							
Nr.	Bezeichnung	Ergebnis 2024	Ansatz 2025	Ansatz 2026	VE	Plan 2027	Plan 2028 Plan 2029
		EUR					
		1	2	3	4	5	6
1	Summe der Einzahlungen aus laufender Verwaltungstätigkeit	4.012.692,53	4.721.095	5.124.550	0	5.021.500	5.484.200 5.719.900
6011000	Grundsteuer A	65.407,83	61.000	57.000	0	57.000	57.000 57.000
6012000	Grundsteuer B	294.788,59	295.000	320.000	0	315.000	315.000 315.000
6013000	Gewerbesteuer	698.543,54	900.000	1.000.000	0	1.000.000	1.000.000 1.000.000
6021000	Gemeindeanteil an der Einkommensteuer	1.432.854,50	1.506.260	1.580.000	0	1.651.000	1.718.200 1.809.100
6022000	Gemeindeanteil an der Umsatzsteuer	118.341,89	125.105	152.200	0	206.600	228.100 199.100
6032000	Hundesteuer	17.105,00	17.500	18.500	0	17.500	17.500 17.500
6051000	Leistungen nach dem Familienleistungsausgleich	115.158,00	118.300	123.650	0	128.600	133.700 137.700
6111000	Schlüsselzuweisungen vom Land	1.261.085,70	1.688.930	1.863.800	0	1.636.400	2.005.300 2.175.100
6411000	Mieten u. Pachten inkl. Nebenkostenant.a.Mietvertr	9.407,48	9.000	9.400	0	9.400	9.400 9.400
2	Summe der Auszahlungen aus laufender Verwaltungstätigkeit	-2.074.122,25	-1.844.645	-2.066.750	0	-2.496.300	-2.567.500 -2.562.900
7341000	Gewerbesteuerumlage	-78.785,61	-90.000	-100.000	0	-100.000	-100.000 -100.000
7371000	Allgemeine Umlagen an das Land	-814.126,40	-701.960	-735.450	0	-897.600	-892.500 -890.900
7372000	Allgemeine Umlagen an Gemeinden und Gemeindeverbän	-1.181.210,24	-1.048.185	-1.231.300	0	-1.498.700	-1.575.000 -1.572.000
7373000	Allgemeine Umlagen an Zweckverbände	0,00	-4.500	0	0	0	0 0
3	Anteiliger Zahlungsmittelüberschuss/-bedarf des Ergebnishaushalts (Saldo aus Nummern 1 und 2)	1.938.570,28	2.876.450	3.057.800	0	2.525.200	2.916.700 3.157.000
9	Einzahlungen aus Investitionstätigkeit (Summe aus Nummern 4 bis 8)	0,00	0	0	0	0	0 0
16	Auszahlungen aus Investitionstätigkeit (Summe aus Nummern 10 bis 15)	0,00	0	0	0	0	0 0
17	Anteiliger veranschlagter Finanzierungsmittelüberschuss/-bedarf aus Investitionstätigkeit (Saldo aus Nummern 9 und 16)	0,00	0	0	0	0	0 0
18	Anteiliger veranschlagter Finanzierungsmittelüberschuss/-bedarf (Saldo aus Nummern 3 und 17)	1.938.570,28	2.876.450	3.057.800	0	2.525.200	2.916.700 3.157.000

 Produktbeschreibung Produktgruppe 6120 Sonstige allgemeine Finanzwirtschaft - [THH 7] Stadt Hayingen		
Produktbereich	61	Allgemeine Finanzwirtschaft
Produktgruppe	6120	Sonstige allgemeine Finanzwirtschaft - [THH 7]
Kurzbeschreibung	Zinserträge; Kredite, Kreditbeschaffungskosten; Schuldendienst, von Dritten gewährte Schuldendiensthilfen; Zinsen aus Geldanlagen einschl. Zinsen im Kontokorrentverkehr; Zinsen für Kassenkredite; Globaler Minderaufwand (§ 24 Abs. 1 Satz 2 GemHVO); Deckungsreserve (§ 13 GemHVO)	

Haushaltsplan 2026 der Stadt Hayingen




Teilergebnishaushalt einschließlich Finanzplanung Produktgruppe 6120 Sonstige allgemeine Finanzwirtschaft - [THH 7]


Stadt Hayingen

Nr.	Bezeichnung	Ergebnis 2024	Ansatz 2025	Ansatz 2026	Plan 2027	Plan 2028	Plan 2029
		EUR					
		1	2	3	4	5	6
3	Aufgelöste Investitionszuwendungen und -beiträge	0,00	25.000	0	0	0	0
3161000	Erträge a.d.Auflösung v.Sonderposten a.Zuwendungen	0,00	25.000	0	0	0	0
8	Zinsen und ähnliche Erträge	18,94	28.000	34.000	28.000	28.000	28.000
3615000	Zinsert. von verb. Unternehmen, Beteiligungen und	18,94	28.000	28.000	28.000	28.000	28.000
3617000	Zinserträge von Kreditinstituten	0,00	0	6.000	0	0	0
11	Anteilige ordentliche Erträge (Summe aus Nummern 1 bis 10)	18,94	53.000	34.000	28.000	28.000	28.000
15	Abschreibungen	0,00	-135.000	0	0	0	0
4711000	AfA auf imm.Vermögensgegenstände u.Sachvermögen	0,00	-135.000	0	0	0	0
16	Zinsen und ähnliche Aufwendungen	-1.553,24	-1.500	-100	0	0	0
4517000	Zinsaufwendungen an Kreditinstitute	-1.553,22	-1.500	-100	0	0	0
4599000	Sonstige Finanzaufwendungen	-0,02	0	0	0	0	0
18	Sonstige ordentliche Aufwendungen	-51,00	-155.000	0	0	0	0
4482000	Säumniszuschläge u.ä.	-51,00	0	0	0	0	0
4498000	Deckungsreserve	0,00	-155.000	0	0	0	0
19	Anteilige ordentliche Aufwendungen (Summe aus Nummern 12 bis 18)	-1.604,24	-291.500	-100	0	0	0
20	Anteiliges veranschlagtes ordentliches Ergebnis (Summe aus Nummern 11 und 19)	-1.585,30	-238.500	33.900	28.000	28.000	28.000
23	kalkulatorische Kosten	0,00	0	-80.000	-80.000	-80.000	-80.000
9700000	kalkulatorische Zinsen und AfA (SOPO)	0,00	0	-80.000	-80.000	-80.000	-80.000
24	Veranschlagtes kalkulatorisches Ergebnis (Saldo aus Nummern 21 bis 23)	0,00	0	-80.000	-80.000	-80.000	-80.000
25	Veranschlagter Nettoressourcenbedarf/-überschuss (Summe Nr. 20 und 24)	-1.585,30	-238.500	-46.100	-52.000	-52.000	-52.000

Haushaltsplan 2026 der Stadt Hayingen

 Teilfinanzhaushalt einschließlich Finanzplanung Produktgruppe 6120 Sonstige allgemeine Finanzwirtschaft - [THH 7] Stadt Hayingen							
Nr.	Bezeichnung	Ergebnis 2024	Ansatz 2025	Ansatz 2026	VE	Plan 2027	Plan 2028 Plan 2029
		EUR					
		1	2	3	4	5	6
1	Summe der Einzahlungen aus laufender Verwaltungstätigkeit	18,94	28.000	34.000	0	28.000	28.000 28.000
6615000	Zinseinz. von verb. Untern., Bet. und Sonderverm.	18,94	28.000	28.000	0	28.000	28.000 28.000
6617000	Zinseinzahlungen von Kreditinstituten	0,00	0	6.000	0	0	0 0
2	Summe der Auszahlungen aus laufender Verwaltungstätigkeit	-1.856,99	-1.500	-100	0	0	0 0
7517000	Zinsauszahlungen an Kreditinstitute	-1.805,97	-1.500	-100	0	0	0 0
7599000	Sonstige Finanzauszahlungen	-0,02	0	0	0	0	0 0
7482000	Säumniszuschläge	-51,00	0	0	0	0	0 0
3	Anteiliger Zahlungsmittelüberschuss/-bedarf des Ergebnishaushalts (Saldo aus Nummern 1 und 2)	-1.838,05	26.500	33.900	0	28.000	28.000 28.000
9	Einzahlungen aus Investitionstätigkeit (Summe aus Nummern 4 bis 8)	0,00	0	0	0	0	0 0
16	Auszahlungen aus Investitionstätigkeit (Summe aus Nummern 10 bis 15)	0,00	0	0	0	0	0 0
17	Anteiliger veranschlagter Finanzierungsmittelüberschuss/-bedarf aus Investitionstätigkeit (Saldo aus Nummern 9 und 16)	0,00	0	0	0	0	0 0
18	Anteiliger veranschlagter Finanzierungsmittelüberschuss/-bedarf (Saldo aus Nummern 3 und 17)	-1.838,05	26.500	33.900	0	28.000	28.000 28.000

Haushaltsplan 2026 der Stadt Hayingen

 Einzeldarstellung der Investitionsmaßnahmen Produktgruppe 6120 Sonstige allgemeine Finanzwirtschaft - [THH 7] Stadt Hayingen								
Investition I-6120-001 Beteiligungen/Sonderposten Kernhaushalt								
Nr.	Investitionsmaßnahmen Einzahlungs- und Auszahlungsarten	Gesamtang. z. Maßnahme -nachrichtl.-	Bisher finanziert	Ermächtigungs übertragungen aus Vorvorj.	Ergebnis 2024	Ansatz 2025	Ansatz 2026	VE
EUR								
		1	2	3	4	5	6	7
1	Einzahlungen aus Investitionszuwendungen	130.000	0,00	0	0,00	0	0	0
	Bilanzkonten:	130.000	0,00	0	0,00	0	0	0
2111710	Zug. Sonderp. a.Zuwend. u.Umlagen f.VermGGst.pU	130.000	0,00	0	0,00	0	0	0
6	Summe der Einzahlungen aus Investitionstätigkeit (Summe aus Nummern 1 bis 5)	130.000	0,00	0	0,00	0	0	0
10	Auszahlungen für den Erwerb von Finanzvermögen	-350.000	0,00	0	0,00	0	0	0
	Bilanzkonten:	-350.000	0,00	0	0,00	0	0	0
1113010	Zug.Beteiligig. a.Zweckverbänden u.sonst. Anteilsr.	-350.000	0,00	0	0,00	0	0	0
13	Summe der Auszahlungen aus Investitionstätigkeit (Summe aus Nummern 7 bis 12)	-350.000	0,00	0	0,00	0	0	0
14	Saldo aus Investitionstätigkeit (Saldo aus Nummern 6 und 13)	-220.000	0,00	0	0,00	0	0	0
16	Gesamtkosten der Maßnahme (Summe aus Nummern 13 und 15)	-350.000	0,00	0	0,00	0	0	0

Haushaltsplan 2026 der Stadt Hayingen



Übersicht über die Zuordnung der Produktb. und Produktgr. zu den Teilhaushalten

Stadt Hayingen

Produktbereich 11 Innere Verwaltung					
Produktgruppe		Produkt		Teilhaushalt	
Nr.	Bezeichnung	Nr.	Bezeichnung	Nr.	Bezeichnung
1110	Allgemeine Verwaltung - [THH 1]	111000	Steuerung	1	Innere Verwaltung
1111	Organisation und Dokumentation kommunaler Willensbildung - [THH 1]	111100	Organisation und Dokumentation kommunaler Willensbildung	1	Innere Verwaltung
		111101	Geschäftsführung für den Gemeinderat / Kreistag und für seine Ausschüsse	1	Innere Verwaltung
		111102	Geschäftsführung für den Bezirksbeirat / Ortschaftsrat und sonstige Gremien	1	Innere Verwaltung
1112	Steuerungsunterstützung und Controlling - [THH 1]	111200	Steuerungsunterstützung und Controlling	1	Innere Verwaltung
		111201	Grundsätze, Strategien, Handlungsrahmen (Standards)	1	Innere Verwaltung
		111202	Ziel-, Leistungs- und Budgetvereinbarungen	1	Innere Verwaltung
		111203	Vollzug des Ziel-, Leistungs- und Budgetplans (Controlling)	1	Innere Verwaltung
		111204	Beteiligungsmanagement (einschl. Eigenbetriebe, Zweckverbände u.ä.)	1	Innere Verwaltung
1113	Rechnungsprüfung - [THH 1]	111300	Rechnungsprüfung	1	Innere Verwaltung
		111301	Rechnungsprüfung	1	Innere Verwaltung
		111302	Sonstige übertragene Rechnungsprüfungen und Prüfungen	1	Innere Verwaltung
1114	Zentrale Funktionen - [THH 1]	111400	Zentrale Funktionen	1	Innere Verwaltung
		111401	Gleichstellung von Frau und Mann innerhalb der Verwaltung	1	Innere Verwaltung
		111402	Gleichstellung von Frau und Mann, externe Aufgabenwahrnehmung	1	Innere Verwaltung
		111403	Gesamtpersonalrat	1	Innere Verwaltung
		111404	Schwerbehindertenvertretung	1	Innere Verwaltung
		111405	Datenschutzbeauftragte/-r	1	Innere Verwaltung
		111406	Repräsentation	1	Innere Verwaltung
		111407	Europaangelegenheiten und Internationales	1	Innere Verwaltung
		111408	Kommunale Integrationsförderung für Einwohner/-innen mit Migrationshintergrund	1	Innere Verwaltung
		111409	Lokale Agenda	1	Innere Verwaltung
		111410	Bürgerschaftliches Engagement	1	Innere Verwaltung
		111411	Inklusion	1	Innere Verwaltung
1120	Organisation und EDV - [THH 1]	112000	Organisation und EDV	1	Innere Verwaltung
		112001	Organisationsberatung	1	Innere Verwaltung
		112002	Hard- und Software: Kundenbetreuung / Benutzerservice	1	Innere Verwaltung
		112003	Entwicklung, Pflege und Betreuung von Anwendungen	1	Innere Verwaltung
		112004	Betrieb und Anwendung von Tui-Anwendungen auf zentralen Rechnersystemen	1	Innere Verwaltung
		112005	Zentrale Netze einschl. Telekommunikationsanlagen (TK-Anlage)	1	Innere Verwaltung
1121	Personalwesen - [THH 1]	112100	Personalwesen	1	Innere Verwaltung
		112101	Personalbedarfsdeckung	1	Innere Verwaltung
		112102	Personalbetreuung	1	Innere Verwaltung
		112103	Ausbildung	1	Innere Verwaltung
		112104	Fortbildung	1	Innere Verwaltung
		112105	Bezüge- und Entgeltabrechnung	1	Innere Verwaltung
		112106	Freiwillige soziale Leistungen	1	Innere Verwaltung
		112107	Arbeitsschutz und Arbeitsmedizin	1	Innere Verwaltung

Haushaltsplan 2026 der Stadt Hayingen



Übersicht über die Zuordnung der Produktb. und Produktgr. zu den Teilhaushalten

Stadt Hayingen

Produktbereich 11 Innere Verwaltung					
Produktgruppe		Produkt		Teilhaushalt	
Nr.	Bezeichnung	Nr.	Bezeichnung	Nr.	Bezeichnung
1122	Finanzverwaltung, Kasse - [THH 1]	112200	Finanzverwaltung, Kasse	1	Innere Verwaltung
		112201	Haushalts- und betriebswirtschaftliche Dienstleistungen	1	Innere Verwaltung
		112202	Aufgaben der Kommune als Steuerschuldnerin	1	Innere Verwaltung
		112203	Verwaltung v. Treuhandverm., Sonderverm., Nachlässen, Schenkungen u. Vermächtn.	1	Innere Verwaltung
		112205	Zahlungsverkehr einschließlich Verwaltung der Kassenmittel und Wertgegenstände	1	Innere Verwaltung
		112206	Buchhaltung, Rechnungslegung, Jahresabschluss	1	Innere Verwaltung
		112207	Zwangswise Einziehung von Forderungen	1	Innere Verwaltung
		112208	Abwicklung von Geld- und Sachspenden	1	Innere Verwaltung
1123	Justitiariat - [THH 1]	112300	Justitiariat	1	Innere Verwaltung
		112301	Beratung und Unterstützung von Politik und Verwaltungsleitung	1	Innere Verwaltung
		112302	Allg. Rechtsberatung, rechtl. Gestaltung u. außerger. Vertretung in Rechtssachen	1	Innere Verwaltung
		112303	Gerichtliche Vertretung in Rechtssachen	1	Innere Verwaltung
		112304	Entscheidungen in Rechtssachen	1	Innere Verwaltung
		112305	Abschluss, Verwaltung und Abwicklung von Versicherungen	1	Innere Verwaltung
1124	Gebäudemanagement - [THH 1]	112400	Gebäudemanagement, Techn. Immobilienmanagement	1	Innere Verwaltung
		112401	Neu-, Um- und Erweiterungsbauten, Modernis. u. Sanier. einschl. Bauherrenleist..	1	Innere Verwaltung
		112402	Gebäudebewirtschaftung (bebaute Grundst. einschl. techn. Anlagen; Energiemanag.)	1	Innere Verwaltung
1125	Bauhof - [THH 1]	112500	Grünanlagen, Werkstätten und Fahrzeuge	1	Innere Verwaltung
		112501	Planungs-, Bau- u. Unterhaltungsleistungen auf Anforderung i. B. Grünanlagen	1	Innere Verwaltung
		112502	Floristik und Gärtnerei	1	Innere Verwaltung
		112503	Leistungen zentraler Werkstätten	1	Innere Verwaltung
		112504	Transport- und Beförderungsleistungen	1	Innere Verwaltung
		112505	Verwaltung von Fahrzeugen und Geräten	1	Innere Verwaltung
		112506	Tankstellen und Waschanlagen	1	Innere Verwaltung
1126	Zentrale Dienstleistungen/Post - [THH 1]	112600	Zentrale Dienstleistungen	1	Innere Verwaltung
		112601	Zentrale Vergabestelle	1	Innere Verwaltung
		112602	Boten-, Zustell- und Postdienste	1	Innere Verwaltung
		112603	Hausdruckerei und Vervielfältigung	1	Innere Verwaltung
		112604	Zentrale Registratur, Hausdienste, Pforte, Zentraler Schreibdienst	1	Innere Verwaltung
		112605	Dienstleistungen der Statistik	1	Innere Verwaltung
		112606	Zentrale Bearbeitung von Bußgeldern	1	Innere Verwaltung
1130	Presse- und Öffentlichkeitsarbeit - [THH 1]	113000	Presse- und Öffentlichkeitsarbeit	1	Innere Verwaltung
		113001	Redaktion und Vertrieb des Amtsblatts	1	Innere Verwaltung
		113002	Internetangebot	1	Innere Verwaltung
		113003	Herausgabe von Print- und Non-Print-Medien	1	Innere Verwaltung

Haushaltsplan 2026 der Stadt Hayingen



Übersicht über die Zuordnung der Produktb. und Produktgr. zu den Teilhaushalten

Stadt Hayingen

Produktbereich 11 Innere Verwaltung					
Produktgruppe		Produkt		Teilhaushalt	
Nr.	Bezeichnung	Nr.	Bezeichnung	Nr.	Bezeichnung
		113004	Werbung, Vermarktung, Ausschreibungen, Bekanntmachungen	1	Innere Verwaltung
		113005	Pressearbeit	1	Innere Verwaltung
1131	Kommunalaufsicht - [THH 1]	113100	Kommunalaufsicht	1	Innere Verwaltung
		113101	Prüfung der Gesetzmäßigkeit	1	Innere Verwaltung
		113102	Überörtliche Prüfung	1	Innere Verwaltung
		113103	Prüfung u. Weiterleitung v.Anträgen auf Gewährung v.Landes- u.Bundeszuweisungen	1	Innere Verwaltung
		113104	Wahrnehmung der Aufg. als Dienstvorg. u. oberste Dienstbehörde für die Bürgern.	1	Innere Verwaltung
		113105	Widersprüche in Selbstverwaltungsangelegenheiten d. kreisangeh. Gde., GVV u. ZV	1	Innere Verwaltung
1132	Abgabewesen - [THH 1]	113200	Abgabewesen	1	Innere Verwaltung
		113201	Festsetzung und Erhebung der Grundsteuer	1	Innere Verwaltung
		113202	Festsetzung und Erhebung der Gewerbesteuer	1	Innere Verwaltung
		113203	Festsetzung und Erhebung von Sonstigen Steuern	1	Innere Verwaltung
		113204	Festsetzung und Erhebung von Sonstigen Abgaben	1	Innere Verwaltung
1133	Grundstücksmanagement - [THH 1]	113300	Grundstücksmanagement	1	Innere Verwaltung
		113301	Abwicklung v. Grundstücksgeschäften u. Bestellung u. Verwaltung v. Erbbaurecht	1	Innere Verwaltung
		113302	Kommunale Wertermittlung	1	Innere Verwaltung
		113304	Grundstücksbewirtschaftung (Unbebaute Grundstücke)	1	Innere Verwaltung
Produktbereich 12 Sicherheit und Ordnung					
Produktgruppe		Produkt		Teilhaushalt	
Nr.	Bezeichnung	Nr.	Bezeichnung	Nr.	Bezeichnung
1210	Wahlen - [THH 2]	121000	Statistik und Wahlen	2	Sicherheit und Ordnung
		121001	Staatliche Statistiken	2	Sicherheit und Ordnung
		121002	Kommunale Statistiken/Statistisches Informationssystem	2	Sicherheit und Ordnung
		121003	Wahlen und Abstimmungen	2	Sicherheit und Ordnung
1220	Ordnungswesen - [THH 2]	122000	Ordnungswesen	2	Sicherheit und Ordnung
		122001	Fundsachen und Fundtiere	2	Sicherheit und Ordnung
		122002	Bearbeitung von Angelegenheiten der Gefahrenabwehr	2	Sicherheit und Ordnung
		122003	Bearbeitung v. Waffen- und Sprengstoffangelegenheiten, Jagd- und Fischereiwesen	2	Sicherheit und Ordnung
		122004	Führung des Gewerberegisters	2	Sicherheit und Ordnung
		122005	Bearbeitung von Gaststättenerlaubnissen	2	Sicherheit und Ordnung
		122006	Bearbeitung von sonstigen gaststättenrechtlichen Erlaubnisse	2	Sicherheit und Ordnung
		122007	Sonstige gewerberechtliche Erlaubnisse	2	Sicherheit und Ordnung
		122008	Überwachung von Gewerbebetrieben und Veranstaltungen	2	Sicherheit und Ordnung
1221	Verkehrswesen - [THH 2]	122100	Verkehrswesen	2	Sicherheit und Ordnung
		122101	Verkehrslenkung und -regelung (einschl. Planung und Verkehrssicherung)	2	Sicherheit und Ordnung
		122102	Verkehrsrechtliche und straßenrechtliche Genehmigungen und Erlaubnisse	2	Sicherheit und Ordnung

Haushaltsplan 2026 der Stadt Hayingen

 Übersicht über die Zuordnung der Produktb. und Produktgr. zu den Teilhaushalten Stadt Hayingen					
Produktbereich 12 Sicherheit und Ordnung					
Produktgruppe		Produkt		Teilhaushalt	
Nr.	Bezeichnung	Nr.	Bezeichnung	Nr.	Bezeichnung
		122103	Überwachung des ruhenden Verkehrs	2	Sicherheit und Ordnung
		122104	Überwachung des fließenden Verkehrs	2	Sicherheit und Ordnung
		122105	Zulassung / Abmeldung von Fahrzeugen	2	Sicherheit und Ordnung
		122106	Vollstreckung von Maßnahmen gegen Fahrzeughalter	2	Sicherheit und Ordnung
		122107	Bearbeitung von Fahrerlaubnissen	2	Sicherheit und Ordnung
		122108	Ordnungsbehördliche Maßnahmen, Überwachung der Fahrerlaubnisinhabenden	2	Sicherheit und Ordnung
		122109	Personen- / Güterbeförderung	2	Sicherheit und Ordnung
1222	Einwohnerwesen - [THH 2]	122200	Einwohnerwesen	2	Sicherheit und Ordnung
		122201	Meldeangelegenheiten	2	Sicherheit und Ordnung
		122202	Erteilung von Ausweis- und sonstigen Dokumenten	2	Sicherheit und Ordnung
		122203	Übermittlung v. elektr. Lohnst.abzugsmerk. (ELStAM) u. Auskunftsart. ü. IdNr.	2	Sicherheit und Ordnung
		122204	Bürgerservice einschl. Ortsverw. u. Einheitt. Ansprechp. /Leist. f. a. Behörden	2	Sicherheit und Ordnung
		122205	Einbürgerungen/ Feststellung der Staatsangehörigkeit / Bearbeitung von Staatsan	2	Sicherheit und Ordnung
		122206	Eingliederung von Spätaussiedlern/-innen	2	Sicherheit und Ordnung
		122207	Bearbeitung von Aufenthaltsregelungen für EU-Ausländer/-innen	2	Sicherheit und Ordnung
		122208	Bearbeitung von Aufenthaltsregelungen für Nicht-EU-Ausländer/-innen	2	Sicherheit und Ordnung
		122209	Bearbeitung von Aufenthaltsregelungen für Asylbewerber/-innen	2	Sicherheit und Ordnung
		122210	Aufenthaltsbeendende Maßnahmen	2	Sicherheit und Ordnung
1223	Personenstandswesen - [THH 2]	122300	Personenstandswesen	2	Sicherheit und Ordnung
		122301	Beurkundung von Geburten	2	Sicherheit und Ordnung
		122302	Eheanmeldung und Eheschließung	2	Sicherheit und Ordnung
		122303	Nachbeurkundung einer im Ausland begründeten Ehe oder Lebenspartnerschaft	2	Sicherheit und Ordnung
		122304	Beurkundung von Sterbefällen	2	Sicherheit und Ordnung
		122305	Fortführung von Personenstandsregistern einschl. Testamentsverzeichnis	2	Sicherheit und Ordnung
		122306	Informationen und Nachweise aus den Personenstandsregistern	2	Sicherheit und Ordnung
		122307	Andere Beurkundungen, öffentliche Beglaubigungen	2	Sicherheit und Ordnung
		122308	Mitwirkung in Nachlass-Angelegenheiten	2	Sicherheit und Ordnung
		122309	Behördliche Namensänderungen	2	Sicherheit und Ordnung
		122310	Begründung von eingetragenen Lebenspartnerschaften	2	Sicherheit und Ordnung
1224	Kommunales Grundbuchwesen - [THH 2]	122400	Kommunales Grundbuchwesen	2	Sicherheit und Ordnung
		122401	Entwurf und Ausfertigung von Urkunden	2	Sicherheit und Ordnung
		122402	Öffentliche Beglaubigungen	2	Sicherheit und Ordnung
		122403	Beratungen in allen Grundbüchangelegenheiten	2	Sicherheit und Ordnung
		122404	Grundbuchbearbeitung und Vollzug	2	Sicherheit und Ordnung
1225	Sozialversicherung - [THH 2]	122500	Sozialversicherung	2	Sicherheit und Ordnung

Haushaltsplan 2026 der Stadt Hayingen

 Übersicht über die Zuordnung der Produktb. und Produktgr. zu den Teilhaushalten Stadt Hayingen					
Produktbereich 12 Sicherheit und Ordnung					
Produktgruppe		Produkt		Teilhaushalt	
Nr.	Bezeichnung	Nr.	Bezeichnung	Nr.	Bezeichnung
		122501	Bearbeitung von Sozialversicherungsangelegenheiten	2	Sicherheit und Ordnung
		122502	Leistungen als Versicherungsamt	2	Sicherheit und Ordnung
1226	Verbraucherschutz, Lebensmittelüberwachung, Veterinärwesen u. Ernährung - [THH2]	122600	Verbraucherschutz, Lebensmittelüberwachung, Veterinärwesen u. Ernährung	2	Sicherheit und Ordnung
		122601	Betriebskontrollen	2	Sicherheit und Ordnung
		122602	Probenahme	2	Sicherheit und Ordnung
		122603	Überwachung der Fleischhygiene	2	Sicherheit und Ordnung
		122604	Tiergesundheit und Tierkörperentsorgung	2	Sicherheit und Ordnung
		122605	Tierarzneimittelüberwachung	2	Sicherheit und Ordnung
		122606	Allgemeiner Tierschutz	2	Sicherheit und Ordnung
		122607	Schutz von Tieren im Rahmen von Tierversuchen	2	Sicherheit und Ordnung
		122608	Ernährungs- und Verbraucherinformation	2	Sicherheit und Ordnung
1260	Brandschutz - [THH 2]	126000	Brandschutz	2	Sicherheit und Ordnung
		126001	Brandbekämpfung, Technische Hilfeleistung	2	Sicherheit und Ordnung
		126002	Feuersicherheitswachdienst	2	Sicherheit und Ordnung
		126003	Beratungen und Brandverhütungsschauen außerhalb des Bereichs Bauordnungsrecht	2	Sicherheit und Ordnung
		126004	Brandschutzerziehung und -aufklärung	2	Sicherheit und Ordnung
		126005	Dienstleistungen für Dritte	2	Sicherheit und Ordnung
1270	Rettungsdienst - [THH 2]	127000	Rettungsdienst	2	Sicherheit und Ordnung
1280	Katastrophenschutz - [THH 2]	128000	Katastrophenschutz	2	Sicherheit und Ordnung
		128001	Katastrophenabwehr	2	Sicherheit und Ordnung
		128002	Bevölkerungsschutz	2	Sicherheit und Ordnung
Produktbereich 21 Schulträgeraufgaben					
Produktgruppe		Produkt		Teilhaushalt	
Nr.	Bezeichnung	Nr.	Bezeichnung	Nr.	Bezeichnung
2110	Digelfeldschule - [THH 3]	211001	Grundschulen u. Schulverbände m. Gemeinschaftssch. m. Überwiegen d. Grundschule	3	Schulen
		211002	Haupt- u. Werkrealschulen u. Schulv. m. Gemeinschaftssch. Überw. Haupt. u. Werkr.	3	Schulen
		211003	Grund-, Haupt- und Werkrealschulen (Schulverbund)	3	Schulen
		211004	Realschulen und Schulverbände m. Gemeinschaftssch. m. Überwiegen der Realsch.	3	Schulen
		211005	Realschulen und Grund-, Haupt- und Werkrealschulen (Schulverbund)	3	Schulen
		211006	Gymnasien und Schulverbände mit Gymnasien außer Schulverbände nach 21.10.10	3	Schulen
		211009	Gesamtschulen	3	Schulen
		211010	Gemeinschaftsschulen u. Schulverb. m. Überwiegen d. Gemeinsh. i. d. Sekundarst.	3	Schulen
2120	Sonderpädagogische Bildungs- u. Beratungszentren u. Schulkindergärten - [THH 3]	212001	Schulkindergärten	3	Schulen
		212002	Sonderpädagogische Bildungs- und Beratungszentren mit Schwerpunkt Lernen	3	Schulen
		212003	Sonstige Sonderpädagogische Bildungs- und Beratungszentren	3	Schulen
2130	Berufsbildende Schulen - [THH 3]	213000	Berufsbildende Schulen	3	Schulen

Haushaltsplan 2026 der Stadt Hayingen

 Übersicht über die Zuordnung der Produktb. und Produktgr. zu den Teilhaushalten Stadt Hayingen					
Produktbereich 21 Schulträgeraufgaben					
Produktgruppe		Produkt		Teilhaushalt	
Nr.	Bezeichnung	Nr.	Bezeichnung	Nr.	Bezeichnung
		213001	Gewerbliche Schulen	3	Schulen
		213002	Kaufmännische Schulen	3	Schulen
		213003	Hauswirtschaftlich-pflegerisch-sozialpädagogische Schulen	3	Schulen
		213004	Landwirtschaftliche Schulen	3	Schulen
2140	Schülerbezogene Leistungen - [THH 3]	214001	Schülerbeförderung	3	Schulen
		214002	Fördermaßnahmen für Schülerinnen und Schüler	3	Schulen
2150	Sonstige schulische Aufgaben und Einrichtungen - [THH 3]	215000	Sonstige schulische Aufgaben und Einrichtungen	3	Schulen
		215001	Öffentlichkeitsarbeit	3	Schulen
		215002	Vergabe schulischer Einrichtungen an Dritte	3	Schulen
		215003	Förderung von Schulen in anderer Trägerschaft	3	Schulen
		215004	AV-Medien und Geräte einschl. Service (Medienzentren)	3	Schulen
		215005	Schullandheime	3	Schulen
		215006	Bildungsregion	3	Schulen
Produktbereich 25 Museen, Archiv, Zoo					
Produktgruppe		Produkt		Teilhaushalt	
Nr.	Bezeichnung	Nr.	Bezeichnung	Nr.	Bezeichnung
2510	Wissenschaft und Forschung - [THH 4]	251000	Wissenschaft und Forschung	4	Sport, Kultur, und Soziales
2520	Kommunale Museen - [THH 4]	252000	Kommunale Museen	4	Sport, Kultur, und Soziales
		252001	Pflege des Museumsguts	4	Sport, Kultur, und Soziales
		252002	Dauerausstellungen	4	Sport, Kultur, und Soziales
		252003	Sonderausstellungen	4	Sport, Kultur, und Soziales
		252004	Museumsbezogene Kulturaktivitäten	4	Sport, Kultur, und Soziales
		252005	Museumsbezogene Dienstleistungen	4	Sport, Kultur, und Soziales
		252006	Museumsshop	4	Sport, Kultur, und Soziales
		252007	Fremdveranstaltungen, Vermietungen und Verpachtungen	4	Sport, Kultur, und Soziales
2521	Archiv - [THH 4]	252100	Archiv	4	Sport, Kultur, und Soziales
		252101	Pflege der Archivbestände	4	Sport, Kultur, und Soziales
		252102	Benutzerdienst	4	Sport, Kultur, und Soziales
		252103	Erforschung und Vermittlung der Orts- und Landesgeschichte	4	Sport, Kultur, und Soziales
		252104	Beratungsleistungen	4	Sport, Kultur, und Soziales
2530	Zoologische und Botanische Gärten - [THH 4]	253000	Zoologische und Botanische Gärten	4	Sport, Kultur, und Soziales
		253001	Haltung und Präsentation von Tieren	4	Sport, Kultur, und Soziales
		253002	Bereitstellung der Infrastrukturanlagen	4	Sport, Kultur, und Soziales
		253003	Information und Zoopädagogik	4	Sport, Kultur, und Soziales
		253004	Wissenschaftl. Arbeit, Forschung, Artenschutz	4	Sport, Kultur, und Soziales
		253005	Veranstaltungen	4	Sport, Kultur, und Soziales
		253006	Marketing	4	Sport, Kultur, und Soziales
		253007	Versorgungs- und sonstige Einrichtungen	4	Sport, Kultur, und Soziales
Produktbereich 26 Theater, Konzerte, Musikschulen					
Produktgruppe		Produkt		Teilhaushalt	
Nr.	Bezeichnung	Nr.	Bezeichnung	Nr.	Bezeichnung
2610	Naturtheater - [THH 4]	261000	Naturtheater	4	Sport, Kultur, und Soziales
		261001	Musiktheater	4	Sport, Kultur, und Soziales

Haushaltsplan 2026 der Stadt Hayingen



Übersicht über die Zuordnung der Produktb. und Produktgr. zu den Teilhaushalten

Stadt Hayingen

Produktbereich 26 Theater, Konzerte, Musikschulen					
Produktgruppe		Produkt		Teilhaushalt	
Nr.	Bezeichnung	Nr.	Bezeichnung	Nr.	Bezeichnung
		261002	Sprechtheater	4	Sport, Kultur, und Soziales
		261003	Tanztheater	4	Sport, Kultur, und Soziales
		261004	Eigene auswärtige Gastspiele	4	Sport, Kultur, und Soziales
		261005	Gastspiele anderer Ensembles im eigenen Haus	4	Sport, Kultur, und Soziales
		261006	Kinder- und Jugendtheater	4	Sport, Kultur, und Soziales
		261007	Sonderveranstaltungen	4	Sport, Kultur, und Soziales
2620	Musikpflege - [THH 4]	262000	Musikpflege	4	Sport, Kultur, und Soziales
		262001	Sinfoniekonzerte	4	Sport, Kultur, und Soziales
		262002	Kammerkonzerte	4	Sport, Kultur, und Soziales
		262003	Sonderkonzerte	4	Sport, Kultur, und Soziales
		262004	Förderung der Musik	4	Sport, Kultur, und Soziales
		262005	Eigene auswärtige Gastspiele	4	Sport, Kultur, und Soziales
		262006	Gastspiele andere Ensembles	4	Sport, Kultur, und Soziales
		262007	Sonstige Projekte, Kooperationen, Musikpreise	4	Sport, Kultur, und Soziales
2630	Musikschulen - [THH 4]	263000	Musikschulen	4	Sport, Kultur, und Soziales
		263001	Elementarer Unterricht	4	Sport, Kultur, und Soziales
		263002	Instrumental- und Vokalunterricht	4	Sport, Kultur, und Soziales
		263003	Weitere Unterrichtsangebote	4	Sport, Kultur, und Soziales
		263004	Musiktherapie	4	Sport, Kultur, und Soziales
		263005	Durchführung von Veranstaltungen	4	Sport, Kultur, und Soziales
		263006	Mitwirkung bei Fremdveranstaltungen	4	Sport, Kultur, und Soziales
		263007	Überlassung von Arbeitsmaterialien und Räumen	4	Sport, Kultur, und Soziales
Produktbereich 27 Volkshochschulen, Bibliotheken, kulturpädagogische Einrichtungen					
Produktgruppe		Produkt		Teilhaushalt	
Nr.	Bezeichnung	Nr.	Bezeichnung	Nr.	Bezeichnung
2710	Volkshochschulen - [THH 4]	271000	Volkshochschulen	4	Sport, Kultur, und Soziales
		271001	Kurse und Lehrgänge	4	Sport, Kultur, und Soziales
		271002	Einzelveranstaltungen	4	Sport, Kultur, und Soziales
		271003	Exkursionen und Studienreisen	4	Sport, Kultur, und Soziales
		271004	Ausstellungen	4	Sport, Kultur, und Soziales
		271005	Prüfungen	4	Sport, Kultur, und Soziales
		271006	Sonderveranstaltungen	4	Sport, Kultur, und Soziales
		271007	Auftrags- und Vertragsmaßnahmen	4	Sport, Kultur, und Soziales
		271008	Weiterbildungsberatung	4	Sport, Kultur, und Soziales
		271009	Selbstlernzentren, Selbstlerngruppen	4	Sport, Kultur, und Soziales
		271010	Sonstige Service- und Sachleistungen	4	Sport, Kultur, und Soziales
		271011	Ausbildungsgänge	4	Sport, Kultur, und Soziales
2720	Bibliotheken - [THH 4]	272000	Bibliotheken	4	Sport, Kultur, und Soziales
		272001	Medien und Informationen für Sachbereiche	4	Sport, Kultur, und Soziales
		272002	Medien und Informationen für Schöne Literatur (Belletristik)	4	Sport, Kultur, und Soziales
		272003	Medien und Informationen im Kinder- und Jugendbereich	4	Sport, Kultur, und Soziales
		272004	Medien u. Informationen im Bereich Zeitungen u. Zeitschriften	4	Sport, Kultur, und Soziales
		272005	Informationsdienste	4	Sport, Kultur, und Soziales
		272006	Programmarbeit	4	Sport, Kultur, und Soziales
		272007	Bibliotheksführungen	4	Sport, Kultur, und Soziales
2730	Kulturpädagogische Einrichtungen - [THH 4]	273000	Kulturpädagogische Einrichtungen	4	Sport, Kultur, und Soziales

Haushaltsplan 2026 der Stadt Hayingen

 Übersicht über die Zuordnung der Produktb. und Produktgr. zu den Teilhaushalten Stadt Hayingen					
Produktbereich 28 Sonstige Kulturpflege					
Produktgruppe		Produkt		Teilhaushalt	
Nr.	Bezeichnung	Nr.	Bezeichnung	Nr.	Bezeichnung
2810	Stadtfest, sonst. Feste, Förderung des Vereinswesens, VHS - [THH 4]	281000	Sonstige Kulturpflege	4	Sport, Kultur, und Soziales
		281001	Kulturförderung (sonstige Förderung, ohne Musikförderung)	4	Sport, Kultur, und Soziales
		281002	Eigene Projekte, Kooperationen, Kulturpreise	4	Sport, Kultur, und Soziales
		281003	Kulturinformation (Marketing, Beratung, Information)	4	Sport, Kultur, und Soziales
		281004	Betrieb eines Kulturzentrums	4	Sport, Kultur, und Soziales
Produktbereich 29 Förderung von Kirchengemeinden u. sonst. Religionsgemeinschaften					
Produktgruppe		Produkt		Teilhaushalt	
Nr.	Bezeichnung	Nr.	Bezeichnung	Nr.	Bezeichnung
2910	Förderung von Kirchengemeinden u. sonst. Religionsgemeinschaften - [THH 4]	291000	Förderung von Kirchengemeinden u. sonst. Religionsgemeinschaften	4	Sport, Kultur, und Soziales
Produktbereich 31 Soziale Hilfen					
Produktgruppe		Produkt		Teilhaushalt	
Nr.	Bezeichnung	Nr.	Bezeichnung	Nr.	Bezeichnung
3110	Grundversorgung und Hilfen nach SGB XII - [THH 4]	311001	Hilfe zur Pflege	4	Sport, Kultur, und Soziales
		311002	Eingliederungshilfe für behinderte Menschen	4	Sport, Kultur, und Soziales
		311003	Hilfen zur Gesundheit	4	Sport, Kultur, und Soziales
		311004	Hilfen für blinde Menschen	4	Sport, Kultur, und Soziales
		311005	Hilfe zum Lebensunterhalt	4	Sport, Kultur, und Soziales
		311006	Sonstige Leistungen zur Sicherung der Lebensgrundlage nach SGB XII	4	Sport, Kultur, und Soziales
		311007	Hilfen zur Überwindung besonderer sozialer Schwierigkeiten	4	Sport, Kultur, und Soziales
		311008	Grundsicherung im Alter und bei Erwerbsminderung	4	Sport, Kultur, und Soziales
3120	Grundsicherung für Arbeitsuchende nach SGB II - [THH 4]	312001	Leistungen für Unterkunft und Heizung	4	Sport, Kultur, und Soziales
		312002	Kommunale Eingliederungsleistungen	4	Sport, Kultur, und Soziales
		312003	Einmalige Leistungen	4	Sport, Kultur, und Soziales
		312004	Arbeitslosengeld II (ohne KdU)	4	Sport, Kultur, und Soziales
		312005	Eingliederungsleistungen	4	Sport, Kultur, und Soziales
		312006	Leistungen für Bildung und Teilhabe nach § 28 SGB II	4	Sport, Kultur, und Soziales
3130	Hilfen für Flüchtlinge und Aussiedler - [THH 4]	313001	Hilfen für Flüchtlinge	4	Sport, Kultur, und Soziales
		313002	Hilfe für Aussiedler/-innen	4	Sport, Kultur, und Soziales
3140	Soziale Einrichtungen (für Ältere) - [THH 4]	314001	Soziale Einrichtungen für ältere Menschen (ohne Pflegeeinrichtungen)	4	Sport, Kultur, und Soziales
		314002	Soziale Einrichtungen für pflegebedürftige ältere Menschen	4	Sport, Kultur, und Soziales
		314003	Soziale Einrichtungen für behinderte Menschen	4	Sport, Kultur, und Soziales
		314005	Soziale Einrichtungen für Wohnungslose	4	Sport, Kultur, und Soziales
		314006	Soz. Einr. f. Flüchtl. u. Asylbewerber (Vorläufige Unterbr. Stadt-u. Landkr.)	4	Sport, Kultur, und Soziales
		314007	Soz. Einr. f. Flüchtl. u. Asylbewerber (Anschlußunterbringung Städte u. Gde.)	4	Sport, Kultur, und Soziales
		314008	Soziale Einrichtungen für Aussiedler/-innen und Ausländer/-innen	4	Sport, Kultur, und Soziales
		314009	Andere Soziale Einrichtungen	4	Sport, Kultur, und Soziales
3150	Fürsorgeleistungen nach dem Bundesversorgungsgesetz u. den Begleitg. - [THH 4]	315000	Fürsorgeleistungen nach dem Bundesversorgungsgesetz u. den Begleitg.	4	Sport, Kultur, und Soziales

Haushaltsplan 2026 der Stadt Hayingen

Übersicht über die Zuordnung der Produktb. und Produktgr. zu den Teilhaushalten Stadt Hayingen					
Produktbereich 31 Soziale Hilfen					
Produktgruppe		Produkt		Teilhaushalt	
Nr.	Bezeichnung	Nr.	Bezeichnung	Nr.	Bezeichnung
3160	Sonstige Förderung von Trägern der Wohlfahrtspflege - [THH 4]	316000	Sonstige Förderung von Trägern der Wohlfahrtspflege	4	Sport, Kultur, und Soziales
3170	Betreuungsleistungen - [THH 4]	317000	Betreuungsleistungen	4	Sport, Kultur, und Soziales
3180	Sonstige soziale Hilfen und Leistungen (Unterbringung Asylbew.) - [THH 4]	318000	Sonstige soziale Hilfen und Leistungen	4	Sport, Kultur, und Soziales
		318001	Gewährung von Wohngeld	4	Sport, Kultur, und Soziales
		318002	Soziale Vergünstigungen und Sozialpässe	4	Sport, Kultur, und Soziales
		318003	Schuldenregulierung im Rahmen der Insolvenzordnung (Verbraucherinsolvenz)	4	Sport, Kultur, und Soziales
		318004	Hilfen zur Unterhaltssicherung	4	Sport, Kultur, und Soziales
		318005	Leistungen nach BafoG und AFBG	4	Sport, Kultur, und Soziales
		318006	Leistungen im Rahmen der allgemeinen Daseinsvorsorge	4	Sport, Kultur, und Soziales
		318007	Pflegestützpunkte nach § 92c SGB XI	4	Sport, Kultur, und Soziales
		318008	Beratung u. Angeb. für ältere Menschen (Senioren u. Altenarb.) außerhalb SGB XII	4	Sport, Kultur, und Soziales
		318009	Flüchtlingssozialarbeit und Pflichtsprachangebote in der Vorläufigen Unterbringung	4	Sport, Kultur, und Soziales
		318010	Betreuung u. Förderung d. Integr. v. Flüchtlingen, Asylbewerber u. Koordination	4	Sport, Kultur, und Soziales
3190	Leistungen für Bildung und Teilhabe nach § 6b BKGG - [THH 4]	319000	Leistungen für Bildung und Teilhabe nach § 6b BKGG	4	Sport, Kultur, und Soziales
		319001	Leistungen für Bildung und Teilhabe an Kinderzuschlagsempfänger	4	Sport, Kultur, und Soziales
		319002	Leistung für Bildung und Teilhabe an Wohngeldempfänger	4	Sport, Kultur, und Soziales
Produktbereich 36 Kinder-, Jugend und Familienhilfe					
Produktgruppe		Produkt		Teilhaushalt	
Nr.	Bezeichnung	Nr.	Bezeichnung	Nr.	Bezeichnung
3620	Allgemeine Förderung junger Menschen (Jugendarbeit) - [THH 4]	362001	Kinder- und Jugendarbeit	4	Sport, Kultur, und Soziales
		362002	Jugendsozialarbeit, Jugendsozialarbeit an Schulen im Rahmen SGB VIII	4	Sport, Kultur, und Soziales
		362003	Beteiligung und Interessenvertretung von Kindern und Jugendlichen	4	Sport, Kultur, und Soziales
		362004	Einrichtungen der Jugendarbeit	4	Sport, Kultur, und Soziales
3630	Hilfen für junge Menschen und ihre Familien - [THH 4]	363001	Sozial- und Lebensberatung und Beratung vor Inanspruchnahme von HzE	4	Sport, Kultur, und Soziales
		363002	Förderung der Erziehung in der Familie	4	Sport, Kultur, und Soziales
		363003	Individuelle Hilfen f. junge Menschen u. ihre Familien einschl. Krisenintervent.	4	Sport, Kultur, und Soziales
		363004	Mitwirkung in gerichtlichen Verfahren	4	Sport, Kultur, und Soziales
		363005	Beistandschaft/ Amtsvormundschaft	4	Sport, Kultur, und Soziales
		363006	Einrichtungen für Hilfen für junge Menschen und ihre Familien	4	Sport, Kultur, und Soziales
3650	Tageseinrichtungen für Kinder und Kindertagespflege - [THH 4]	365001	Tageseinrichtungen für Kinder	4	Sport, Kultur, und Soziales
		365002	Kindertagespflege	4	Sport, Kultur, und Soziales
		365003	Finanz. Förd. v. Kindern in Tageseinr. u. Kindertagespflege, Übern. v. Teiln-B.	4	Sport, Kultur, und Soziales
		365004	Unterstützung selbstorganisierter Förderung (§ 25 SGB VIII)	4	Sport, Kultur, und Soziales
3680	Kooperation und Vernetzung - [THH 4]	368000	Kooperation und Vernetzung	4	Sport, Kultur, und Soziales

Haushaltsplan 2026 der Stadt Hayingen

 Übersicht über die Zuordnung der Produktb. und Produktgr. zu den Teilhaushalten Stadt Hayingen					
Produktbereich 36 Kinder-, Jugend und Familienhilfe					
Produktgruppe		Produkt		Teilhaushalt	
Nr.	Bezeichnung	Nr.	Bezeichnung	Nr.	Bezeichnung
3690	Unterhaltsvorschussleistungen - [THH 4]	369000	Unterhaltsvorschussleistungen	4	Sport, Kultur, und Soziales
Produktbereich 37 Schwerbehindertenrecht und soziales Entschädigungsrecht					
Produktgruppe		Produkt		Teilhaushalt	
Nr.	Bezeichnung	Nr.	Bezeichnung	Nr.	Bezeichnung
3710	Schwerbehindertenrecht - [THH 4]	371000	Schwerbehindertenrecht	4	Sport, Kultur, und Soziales
3720	Soziales Entschädigungsrecht - [THH 4]	372000	Soziales Entschädigungsrecht	4	Sport, Kultur, und Soziales
		372001	Kriegsopferfürsorge	4	Sport, Kultur, und Soziales
		372002	Sonstiges soziales Entschädigungsrecht	4	Sport, Kultur, und Soziales
Produktbereich 41 Gesundheitsdienste					
Produktgruppe		Produkt		Teilhaushalt	
Nr.	Bezeichnung	Nr.	Bezeichnung	Nr.	Bezeichnung
4110	Krankenhäuser - [THH 4]	411000	Krankenhäuser	4	Sport, Kultur, und Soziales
		412000	Gesundheitseinrichtungen	4	Sport, Kultur, und Soziales
4140	Maßnahmen der Gesundheitspflege - [THH 4]	414000	Maßnahmen der Gesundheitspflege	4	Sport, Kultur, und Soziales
		414001	Gesundheitsförderung und Prävention	4	Sport, Kultur, und Soziales
		414002	Gesundheitsberichterstattung	4	Sport, Kultur, und Soziales
		414003	Epidemiologie	4	Sport, Kultur, und Soziales
		414004	Frühförderung	4	Sport, Kultur, und Soziales
		414005	Gesundheitsmonitoring, Beratung von und in Einrichtungen	4	Sport, Kultur, und Soziales
		414006	Zahngesundheitsförderung	4	Sport, Kultur, und Soziales
		414007	Amtsärztliche Untersuchungen und Gutachten	4	Sport, Kultur, und Soziales
		414008	Sozialmedizinische und sozialpsychiatrische Beratung, Betreuung und Vermittlung	4	Sport, Kultur, und Soziales
		414009	Allgemeiner Gesundheitsschutz	4	Sport, Kultur, und Soziales
		414010	Personenbezogener Infektionsschutz	4	Sport, Kultur, und Soziales
		414011	Hygiene-Überwachung von Trinkwasser, Badewasser und Entsorgungseinrichtungen	4	Sport, Kultur, und Soziales
		414012	Umweltbezogene Kommunalhygiene	4	Sport, Kultur, und Soziales
		414013	Umweltbezogene Gesundheitsberatung und Begutachtung	4	Sport, Kultur, und Soziales
4180	Kur- und Badeeinrichtungen - [THH 4]	418000	Kur- und Badeeinrichtungen	4	Sport, Kultur, und Soziales
Produktbereich 42 Sport und Bäder					
Produktgruppe		Produkt		Teilhaushalt	
Nr.	Bezeichnung	Nr.	Bezeichnung	Nr.	Bezeichnung
4210	Förderung des Sports - [THH 4]	421000	Förderung des Sports	4	Sport, Kultur, und Soziales
		421001	Sportförderung	4	Sport, Kultur, und Soziales
		421002	Sportveranstaltungen	4	Sport, Kultur, und Soziales
4240	Bäder - [THH 4]	424000	Bäder	4	Sport, Kultur, und Soziales
		424001	Freibädern	4	Sport, Kultur, und Soziales
		424002	Hallenbädern	4	Sport, Kultur, und Soziales
		424003	Gruppenbädern	4	Sport, Kultur, und Soziales
		424004	Freizeitbädern	4	Sport, Kultur, und Soziales
		424005	Sonstige Einrichtungen und Angebote	4	Sport, Kultur, und Soziales
4241	Sportstätten - [THH 4]	424100	Sportstätten	4	Sport, Kultur, und Soziales
		424101	Gedeckte Sportflächen bis 27 m x 45 m	4	Sport, Kultur, und Soziales

Haushaltsplan 2026 der Stadt Hayingen

 Übersicht über die Zuordnung der Produktb. und Produktgr. zu den Teilhaushalten Stadt Hayingen					
Produktbereich 42 Sport und Bäder					
Produktgruppe		Produkt		Teilhaushalt	
Nr.	Bezeichnung	Nr.	Bezeichnung	Nr.	Bezeichnung
		424102	Freisportanlagen	4	Sport, Kultur, und Soziales
		424103	Sondersportanlagen	4	Sport, Kultur, und Soziales
Produktbereich 51 Räumliche Planung und Entwicklung					
Produktgruppe		Produkt		Teilhaushalt	
Nr.	Bezeichnung	Nr.	Bezeichnung	Nr.	Bezeichnung
5110	Stadtentwicklung städtebaul. Planung Verkehrsplanung u. Stadterneuerung -[THH 5]	511000	Stadtentwicklung städtebaul. Planung Verkehrsplanung u. Stadterneuerung	5	Bauen und Umwelt
		511001	Stadtentwicklung	5	Bauen und Umwelt
		511002	Vorbereitende Bauleitplanung	5	Bauen und Umwelt
		511003	Städtebauliche Rahmenplanung, informelle Planung	5	Bauen und Umwelt
		511004	Städtebaulicher Entwurf, Konzepte zu Bebauung und Freiraum, Stadtgestaltung	5	Bauen und Umwelt
		511005	Verbindliche Bauleitplanung	5	Bauen und Umwelt
		511006	Verkehrsentwicklungsplan	5	Bauen und Umwelt
		511007	Konzepte zur Verkehrslenkung und Steuerung	5	Bauen und Umwelt
		511008	Entwurf von Verkehrsanlagen	5	Bauen und Umwelt
		511009	Städtebauliche Sanierungsmaßnahmen und städtebauliche nach Sonderprogr	5	Bauen und Umwelt
		511010	Städtebaulichen Entwicklungsmaßnahmen	5	Bauen und Umwelt
		511011	Rechtsverfahren und Gebote	5	Bauen und Umwelt
		511012	Städtebauliche Verträge	5	Bauen und Umwelt
		511013	Planungs- und Gestaltungsberatung	5	Bauen und Umwelt
	511014	Stellungnahmen zu Planungen und Vorhaben Dritter	5	Bauen und Umwelt	
5111	Flächen- und grundstückbezogene Daten und Grundlagen - [THH 5]	511100	Flächen- und grundstückbezogene Daten und Grundlagen	5	Bauen und Umwelt
		511101	Führung und Bereitstellung des Liegenschaftskatasters	5	Bauen und Umwelt
		511102	Weitere grundstücksbezogene Basisinformationen	5	Bauen und Umwelt
		511103	Vermessungstechnische Ingenieurleistungen	5	Bauen und Umwelt
		511104	Liegenschaftsvermessung	5	Bauen und Umwelt
		511105	Raumbezugsysteme nach Lage und Höhe	5	Bauen und Umwelt
		511106	Grundlagen raumbezogener Informationssysteme	5	Bauen und Umwelt
		511107	Führung und Bereitstellung von Karten und Geodaten	5	Bauen und Umwelt
		511108	Umlegungsverfahren nach Baugesetzbuch und sonstige Ordnungsmaßnahmen	5	Bauen und Umwelt
		511109	Realisierungsuntersuchungen zur Baulandbereitstellung	5	Bauen und Umwelt
		511110	Führung u. Bereitstellung der Kaufpreissammlung, Markt- und Preisanalysen (Gut.)	5	Bauen und Umwelt
	511111	Erstellung von Wertgutachten (Gutachterausschuss)	5	Bauen und Umwelt	
5112	Flurneuordnung - [THH 5]	511200	Flurneuordnung	5	Bauen und Umwelt
		511201	Flurneuordnung und Landentwicklung, Land- und Forstwirtschaft und Naturschutz	5	Bauen und Umwelt
		511202	Flurneuordnung zur Umsetzung von Infrastrukturmaßnahmen	5	Bauen und Umwelt
		511203	Flurneuordnung für eine ganzheitliche innerörtliche Strukturentwicklung	5	Bauen und Umwelt

Haushaltsplan 2026 der Stadt Hayingen

 Übersicht über die Zuordnung der Produktb. und Produktgr. zu den Teilhaushalten Stadt Hayingen					
Produktbereich 51 Räumliche Planung und Entwicklung					
Produktgruppe		Produkt		Teilhaushalt	
Nr.	Bezeichnung	Nr.	Bezeichnung	Nr.	Bezeichnung
		511204	Projektbezogene Entwicklungsplanung, Beratung u. Moderation i. ländl. Raum	5	Bauen und Umwelt
		511205	Freiwilliger Nutzungstausch	5	Bauen und Umwelt
		511206	Sicherstellung der Belange der Landentwicklung	5	Bauen und Umwelt
		511207	Vertretung der Kommune in Flurneuordnungsverfahren	5	Bauen und Umwelt
Produktbereich 52 Bauen und Wohnen					
Produktgruppe		Produkt		Teilhaushalt	
Nr.	Bezeichnung	Nr.	Bezeichnung	Nr.	Bezeichnung
5210	Bauordnung - [THH 5]	521000	Bauordnung	5	Bauen und Umwelt
		521001	Bauvoranfrage	5	Bauen und Umwelt
		521002	Baugenehmigungsverfahren	5	Bauen und Umwelt
		521003	Kenntnisgabeverfahren	5	Bauen und Umwelt
		521004	Abgeschlossenheitsbescheinigung nach WEG	5	Bauen und Umwelt
		521005	Entscheidungen im verfahrensfreien Bereich	5	Bauen und Umwelt
		521006	Bautechnische Prüfung	5	Bauen und Umwelt
		521007	Baukontrolle, Bauabnahme, Gebrauchsabnahme	5	Bauen und Umwelt
		521008	Wiederkehrende Prüfung von Sonderbauten	5	Bauen und Umwelt
		521009	Bauordnungsbehördliche Maßnahmen	5	Bauen und Umwelt
		521010	Schornsteinfegerwesen	5	Bauen und Umwelt
		521011	Baulastenverzeichnis	5	Bauen und Umwelt
		521012	Allgemeine Bauberatung	5	Bauen und Umwelt
		521013	Vollzug von speziellen baurechtlichen Vorschriften im Zuge der Energiewende	5	Bauen und Umwelt
5220	Wohnungsbauförderung und Wohnungsversorgung - [THH 5]	522000	Wohnungsbauförderung und Wohnungsversorgung	5	Bauen und Umwelt
		522001	Förderung des Mietwohnungsbaus	5	Bauen und Umwelt
		522002	Förderung von Wohneigentum	5	Bauen und Umwelt
		522003	Förderung von Modernisierungs-, Schallschutz- und Energiesparmaßnahmen	5	Bauen und Umwelt
		522004	Einkommensorientierte Förderung	5	Bauen und Umwelt
		522005	Erteilung von Wohnberechtigungsscheinen	5	Bauen und Umwelt
		522006	Vermittlung von Wohnraum	5	Bauen und Umwelt
		522007	Überwachung der Zweckbindung geförderter Wohnungen	5	Bauen und Umwelt
		522008	Mietspiegel, Mietpreisberatung, Verfolgung v. Mietpreisüberhöhung und Mietwucher	5	Bauen und Umwelt
		522009	Anwendung des Zweckentfremdungsverbots	5	Bauen und Umwelt
5230	Denkmalschutz und Denkmalpflege - [THH 5]	523000	Denkmalschutz und Denkmalpflege	5	Bauen und Umwelt
		523001	Unterschutzstellung	5	Bauen und Umwelt
		523002	Denkmalschutzrechtliche Genehmigungsverfahren einschließlich Denkmalförderung	5	Bauen und Umwelt
Produktbereich 53 Ver- und Entsorgung					
Produktgruppe		Produkt		Teilhaushalt	
Nr.	Bezeichnung	Nr.	Bezeichnung	Nr.	Bezeichnung
5310	Elektrizitätsversorgung - [THH 5]	531000	Elektrizitätsversorgung	5	Bauen und Umwelt

Haushaltsplan 2026 der Stadt Hayingen



Übersicht über die Zuordnung der Produktb. und Produktgr. zu den Teilhaushalten

Stadt Hayingen

Produktbereich 53 Ver- und Entsorgung					
Produktgruppe		Produkt		Teilhaushalt	
Nr.	Bezeichnung	Nr.	Bezeichnung	Nr.	Bezeichnung
		531001	Bereitstellung und Lieferung von Strom	5	Bauen und Umwelt
		531002	Dienstleistungen der Stromversorgung	5	Bauen und Umwelt
5320	Gasversorgung - [THH 5]	532000	Gasversorgung	5	Bauen und Umwelt
		532001	Bereitstellung und Lieferung von Erdgas	5	Bauen und Umwelt
		532002	Dienstleistungen der Gasversorgung	5	Bauen und Umwelt
5330	Wasserversorgung - [THH 5]	533000	Wasserversorgung	5	Bauen und Umwelt
		533001	Bereitstellung und Lieferung von Trinkwasser	5	Bauen und Umwelt
		533002	Bereitstellung und Lieferung von Brauchwasser	5	Bauen und Umwelt
		533003	Dienstleistungen der Wasserversorgung	5	Bauen und Umwelt
5340	Fernwärmeversorgung - [THH 5]	534000	Fernwärmeversorgung	5	Bauen und Umwelt
		534001	Bereitstellung und Lieferung von Fernwärme	5	Bauen und Umwelt
		534002	Dienstleistungen der Fernwärmeversorgung	5	Bauen und Umwelt
5350	Kombinierte Versorgung - [THH 5]	535000	Kombinierte Versorgung	5	Bauen und Umwelt
5360	Telekommunikationseinrichtungen - [THH 5]	536000	Telekommunikationseinrichtungen	5	Bauen und Umwelt
		536001	Leitungsgebundene Breitbandinfrastruktur	5	Bauen und Umwelt
		536002	Mobile / funknetzbasierende Breitbandinfrastruktur, WLAN-Hotspots	5	Bauen und Umwelt
5370	Abfallwirtschaft - [THH 5]	537000	Abfallwirtschaft	5	Bauen und Umwelt
		537001	Bioabfällen	5	Bauen und Umwelt
		537002	Grüngut	5	Bauen und Umwelt
		537003	Altpapier	5	Bauen und Umwelt
		537004	Sonstige Wertstoffe	5	Bauen und Umwelt
		537005	Hausmüll und hausmüllähnliche Gewerbeabfälle	5	Bauen und Umwelt
		537006	Gewerbeabfälle	5	Bauen und Umwelt
		537007	Sperrmüll	5	Bauen und Umwelt
		537008	Problemstoffe	5	Bauen und Umwelt
		537009	Sonstige Abfälle zur Beseitigung	5	Bauen und Umwelt
		537010	Sonstige Maßnahmen im Rahmen der Kreislaufwirtschaft	5	Bauen und Umwelt
5380	Abwasserbeseitigung - [THH 5]	538000	Abwasserbeseitigung	5	Bauen und Umwelt
		538001	Ableitung von Abwasser	5	Bauen und Umwelt
		538002	Reinigung von Abwasser	5	Bauen und Umwelt
		538003	Kontrolle der Indirekteileiter	5	Bauen und Umwelt
		538004	Planungsleistungen	5	Bauen und Umwelt
		538005	Bau- und Unterhaltungsleistungen	5	Bauen und Umwelt
		538006	Fachtechnische Leistungen	5	Bauen und Umwelt
		538007	Sonstige Dienstleistungen	5	Bauen und Umwelt

Produktbereich 54 Verkehrsflächen und -anlagen, ÖPNV					
Produktgruppe		Produkt		Teilhaushalt	
Nr.	Bezeichnung	Nr.	Bezeichnung	Nr.	Bezeichnung
5410	Gemeindestraßen - [THH 5]	541000	Gemeindestraßen	5	Bauen und Umwelt
		541001	Straßen, Wege, Plätze	5	Bauen und Umwelt
		541002	Verkehrsausstattung	5	Bauen und Umwelt
		541003	Grün an Straßen	5	Bauen und Umwelt
		541004	Ingenieurbauwerke einschl. deren bauwerkspezifischer Ausstattung	5	Bauen und Umwelt

Haushaltsplan 2026 der Stadt Hayingen



Übersicht über die Zuordnung der Produktb. und Produktgr. zu den Teilhaushalten

Stadt Hayingen

Produktbereich 54 Verkehrsflächen und -anlagen, ÖPNV					
Produktgruppe		Produkt		Teilhaushalt	
Nr.	Bezeichnung	Nr.	Bezeichnung	Nr.	Bezeichnung
		541005	Sonstige Leistungen des Straßenbaulastträgers	5	Bauen und Umwelt
		541006	Leistungen für Dritte	5	Bauen und Umwelt
5420	Kreisstraßen - [THH 5]	542000	Kreisstraßen	5	Bauen und Umwelt
		542001	Straßen, Wege, Plätze	5	Bauen und Umwelt
		542002	Verkehrsausstattung	5	Bauen und Umwelt
		542003	Grün an Straßen	5	Bauen und Umwelt
		542004	Ingenieurbauwerke einschl. deren bauwerkspezifischer Ausstattung	5	Bauen und Umwelt
		542005	Sonstige Leistungen des Straßenbaulastträgers	5	Bauen und Umwelt
		542006	Leistungen für Dritte	5	Bauen und Umwelt
5430	Landesstraßen - [THH 5]	543000	Landesstraßen	5	Bauen und Umwelt
		543001	Straßen, Wege, Plätze	5	Bauen und Umwelt
		543002	Verkehrsausstattung	5	Bauen und Umwelt
		543003	Grün an Straßen	5	Bauen und Umwelt
		543004	Ingenieurbauwerke einschl. deren bauwerkspezifischer Ausstattung	5	Bauen und Umwelt
		543005	Sonstige Leistungen des Straßenbaulastträgers	5	Bauen und Umwelt
		543006	Leistungen für Dritte	5	Bauen und Umwelt
5440	Bundesstraßen - [THH 5]	544000	Bundesstraßen	5	Bauen und Umwelt
		544001	Straßen, Wege, Plätze	5	Bauen und Umwelt
		544002	Verkehrsausstattung	5	Bauen und Umwelt
		544003	Grün an Straßen	5	Bauen und Umwelt
		544004	Ingenieurbauwerke einschl. deren bauwerkspezifischer Ausstattung	5	Bauen und Umwelt
		544005	Sonstige Leistungen des Straßenbaulastträgers	5	Bauen und Umwelt
		544006	Leistungen für Dritte	5	Bauen und Umwelt
5450	Straßenreinigung und Winterdienst - [THH 5]	545000	Straßenreinigung und Winterdienst	5	Bauen und Umwelt
		545001	Straßenreinigung	5	Bauen und Umwelt
		545002	Winterdienst	5	Bauen und Umwelt
5460	Parkierungseinrichtungen - [THH 5]	546000	Parkierungseinrichtungen	5	Bauen und Umwelt
5470	Verkehrsbetriebe/ÖPNV - [THH 5]	547000	Verkehrsbetriebe/ÖPNV	5	Bauen und Umwelt
5480	Sonstiger Personen- und Güterverkehr - [THH 5]	548000	Sonstiger Personen- und Güterverkehr	5	Bauen und Umwelt
5490	Öffentliche Toilettenanlagen - [THH 5]	549000	Öffentliche Toilettenanlagen	5	Bauen und Umwelt
Produktbereich 55 Natur- und Landschaftspflege, Friedhofswesen					
Produktgruppe		Produkt		Teilhaushalt	
Nr.	Bezeichnung	Nr.	Bezeichnung	Nr.	Bezeichnung
5510	Öffentliches Grün Landschaftsbau - [THH 5]	551000	Öffentliches Grün Landschaftsbau	5	Bauen und Umwelt
		551001	Grün- und Parkanlagen	5	Bauen und Umwelt
		551002	Freizeitanlagen und Spielflächen	5	Bauen und Umwelt
		551003	Kleingartenflächen	5	Bauen und Umwelt
		551004	Fachberatungen und Aktionen	5	Bauen und Umwelt
5520	Gewässerschutz Öffentl Gewässer Wasserb Anlagen - [THH 5]	552000	Gewässerschutz Öffentl Gewässer Wasserb Anlagen	5	Bauen und Umwelt
		552001	Wasserbauliche Anlagen und kommunale Gewässer (einschl. Hochwasserschutz)	5	Bauen und Umwelt
		552002	Wasserrechtliche Maßnahmen	5	Bauen und Umwelt
		552003	Konzepten zum Gewässerschutz	5	Bauen und Umwelt
5530	Friedhofs- und Bestattungswesen - [THH 5]	553000	Friedhofs- und Bestattungswesen	5	Bauen und Umwelt


Haushaltsplan 2026 der Stadt Hayingen

 Übersicht über die Zuordnung der Produktb. und Produktgr. zu den Teilhaushalten Stadt Hayingen					
Produktbereich 55 Natur- und Landschaftspflege, Friedhofswesen					
Produktgruppe		Produkt		Teilhaushalt	
Nr.	Bezeichnung	Nr.	Bezeichnung	Nr.	Bezeichnung
		553001	Reihengräbern	5	Bauen und Umwelt
		553002	Wahlgräbern	5	Bauen und Umwelt
		553003	Kriegsgräber, Ehrengräber, jüdische und sonstige historische Friedhöfe	5	Bauen und Umwelt
		553004	Öffentliches Grün auf Friedhöfen	5	Bauen und Umwelt
		553005	Leichen- und Trauerhallen	5	Bauen und Umwelt
		553006	Erdbestattungen	5	Bauen und Umwelt
		553007	Einäscherung	5	Bauen und Umwelt
		553008	Urnenbeisetzungen	5	Bauen und Umwelt
		553009	Aus- und Umbettungen	5	Bauen und Umwelt
		553010	Leistungen des Bestattungsdienstes	5	Bauen und Umwelt
		553011	Friedhofsgärtnerische Leistungen	5	Bauen und Umwelt
5540	Naturschutz und Landschaftspflege - [THH 5]	554000	Naturschutz und Landschaftspflege	5	Bauen und Umwelt
		554001	Geschützter Teile von Natur und Landschaft	5	Bauen und Umwelt
		554002	Naturschutzrechtliche Maßnahmen	5	Bauen und Umwelt
		554003	Erstellen und Umsetzen von Konzeptionen zum Naturschutz	5	Bauen und Umwelt
5550	Forstwirtschaft - [THH 5]	555000	Forstwirtschaft	5	Bauen und Umwelt
		555001	Holzproduktion	5	Bauen und Umwelt
		555002	Erhaltung und Förderung der ökologischen Funktion des Waldes	5	Bauen und Umwelt
		555003	Erhaltung und Förderung der sozialen Funktion des Waldes	5	Bauen und Umwelt
		555004	Dienstleistungen für Dritte	5	Bauen und Umwelt
		555005	Wahrnehmung öffentlich-rechtlicher Aufgaben als untere Forstbehörde	5	Bauen und Umwelt
		555006	Wahrnehmung sonstiger öffentlich-rechtlicher Aufgaben	5	Bauen und Umwelt
5551	Landwirtschaft - [THH 5]	555100	Landwirtschaft	5	Bauen und Umwelt
		555101	Verwaltungsverfahren zu Förder- und Ausgleichsleistungen	5	Bauen und Umwelt
		555102	Kontrollen der Förder- und Ausgleichsleistungen einschl. Cross Compliance (CC)	5	Bauen und Umwelt
		555103	Koordination von Beratung und berufsbezogener Erwachsenenbildung	5	Bauen und Umwelt
		555104	Berufsbildung im Agrarbereich	5	Bauen und Umwelt
		555105	Fachschulische Bildung	5	Bauen und Umwelt
		555106	Maßnahmen zur Agrarstruktur und Landschaftsentwicklung	5	Bauen und Umwelt
		555107	Landwirtschaftliche Betriebsentwicklung	5	Bauen und Umwelt
		555108	Eigene landwirtschaftliche Betriebe	5	Bauen und Umwelt
		555109	Maßnahmen zu Umweltgerechter Erzeugung Pflanzlicher Produkte	5	Bauen und Umwelt
		555110	Maßnahmen zu Art- und Umweltgerechter Erzeugung tierischer Produkte	5	Bauen und Umwelt
		555111	Maßnahmen zu Sonderverfahren der landwirtschaftlichen Produktion	5	Bauen und Umwelt
		555112	Maßnahmen zur Tierzucht	5	Bauen und Umwelt
		555113	Maßnahmen der Vermarktung	5	Bauen und Umwelt
		555114	Maßnahmen im Bereich Ernährung	5	Bauen und Umwelt

Haushaltsplan 2026 der Stadt Hayingen

 Übersicht über die Zuordnung der Produktb. und Produktgr. zu den Teilhaushalten Stadt Hayingen					
Produktbereich 56 Umweltschutz					
Produktgruppe		Produkt		Teilhaushalt	
Nr.	Bezeichnung	Nr.	Bezeichnung	Nr.	Bezeichnung
5610	Umweltschutzmaßnahmen - [THH 5]	561000	Umweltschutzmaßnahmen	5	Bauen und Umwelt
		561001	Altlasten	5	Bauen und Umwelt
		561002	Sonstige bodenschutzrechtliche Maßnahmen	5	Bauen und Umwelt
		561003	Konzeptionen zum Bodenschutz	5	Bauen und Umwelt
		561004	Abfallrechtliche Maßnahmen	5	Bauen und Umwelt
		561005	Immissionsschutzrechtliche Maßnahmen	5	Bauen und Umwelt
		561006	Konzeptionen zum Immissionsschutz (Luft,Lärm)	5	Bauen und Umwelt
		561007	Konzeptionen zum Klimaschutz und ökologisch orientierte Energieplanung	5	Bauen und Umwelt
5620	Arbeitsschutz - [THH 5]	562000	Arbeitsschutz	5	Bauen und Umwelt
		562001	Technischer Arbeitsschutz	5	Bauen und Umwelt
		562002	Sozialer und organisatorischer Arbeitsschutz	5	Bauen und Umwelt
Produktbereich 57 Wirtschaft und Tourismus					
Produktgruppe		Produkt		Teilhaushalt	
Nr.	Bezeichnung	Nr.	Bezeichnung	Nr.	Bezeichnung
5710	Wirtschaftsförderung - [THH 6]	571000	Wirtschaftsförderung	6	Wirtschaft und Tourismus
		571001	Maßnahmen zur Verbesserung der Standortfaktoren sowie Standortanalyse	6	Wirtschaft und Tourismus
		571002	Firmenbetreuung, Existenzgründungsförderung und Krisenmanagement	6	Wirtschaft und Tourismus
		571003	Planung, Vermarktung und Vermittlung von Gewerbeflächen/-objekten	6	Wirtschaft und Tourismus
		571004	Marketing und Akquisition	6	Wirtschaft und Tourismus
5730	Allgemeine Einrichtungen und Unternehmen (Stadth.,Backh.,Toilettenw. - [THH 6])	571005	Beschäftigungs- und Arbeitsförderung	6	Wirtschaft und Tourismus
		573000	Allgemeine Einrichtungen und Unternehmen	6	Wirtschaft und Tourismus
		573001	Schlachtviehmärkte	6	Wirtschaft und Tourismus
		573002	Waschplatte	6	Wirtschaft und Tourismus
		573003	Schlachteinrichtungen	6	Wirtschaft und Tourismus
		573004	Isolierschlachtbetrieb	6	Wirtschaft und Tourismus
		573005	Großmärkte	6	Wirtschaft und Tourismus
		573006	Wochenmärkte	6	Wirtschaft und Tourismus
573007	Jahrmärkte und sonstige Veranstaltungen	6	Wirtschaft und Tourismus		
5750	Tourismus - [THH 6]	573008	Festhallen und Festplätze	6	Wirtschaft und Tourismus
		575000	Tourismus	6	Wirtschaft und Tourismus
Produktbereich 61 Allgemeine Finanzwirtschaft					
Produktgruppe		Produkt		Teilhaushalt	
Nr.	Bezeichnung	Nr.	Bezeichnung	Nr.	Bezeichnung
6110	Steuern, allgemeine Zuweisungen, allg. Umlagen - [THH 7]	611000	Steuern, allgemeine Zuweisungen, allg. Umlagen	7	Allgemeine Finanzwirtschaft
6120	Sonstige allgemeine Finanzwirtschaft - [THH 7]	612000	Sonstige allgemeine Finanzwirtschaft	7	Allgemeine Finanzwirtschaft
6130	Jahresabschlussbuchungen, Abwicklung der Vorjahre - [THH 7]	613000	Abwicklung der Vorjahre	7	Allgemeine Finanzwirtschaft


Haushaltsplan 2026 der Stadt Hayingen

 Übersicht über die aus VE's voraussichtlich fällig werdenden Auszahlungen						
Stadt Hayingen						
Nr.	Bezeichnung	VE im Haushaltsplan	Fällige Auszahlungen HH-Jahr 2027	Fällige Auszahlungen HH-Jahr 2028	Fällige Auszahlungen HH-Jahr 2029	Fällige Auszahlungen HH-Jahr 2030
		TEUR				
		1	2	3	4	5
1.	Jahr 2023	0,0	0,0	0,0	0,0	0,0
2.	Jahr 2024	0,0	0,0	0,0	0,0	0,0
3.	Jahr 2025	0,0	0,0	0,0	0,0	0,0
4.	aktuelles Jahr 2026	-535,0	-425,0	-110,0	0,0	0,0
5.	Summe	-535,0	-425,0	-110,0	0,0	0,0
6.	Nachrichtlich:					
7.	Im Finanzplan vorgesehene Kreditaufnahmen	---	500,0	0,0	0,0	0,0


Die Verpflichtungsermächtigungen 2026 setzen sich wie folgt zusammen:

	2027	2028
I-1125-009 Geräteträger Bauhof	250.000 €	
I-5460-002 Wohnmobilstellplatz	110.000 €	110.000 €
I-5410-019 Beleuchtung Münzdorf	65.000 €	


Haushaltsplan 2026 der Stadt Hayingen

 Übersicht über den voraussichtlichen Stand der Rücklagen Stadt Hayingen			
Nr.	Bezeichnung	voraussichtlicher Stand zu Beginn des HH-Jahres	voraussichtlicher Stand zum Ende des HH-Jahres
		TEUR	
1.	Ergebnisrücklagen	382,8	0,0
1.1	Rücklagen aus Überschüssen des ordentlichen Ergebnisses	318,4	0,0
1.2	Rücklagen aus Überschüssen des Sonderergebnisses	64,4	0,0
2.	Zweckgebundene Rücklagen	0,0	0,0
	Rücklagen gesamt	382,8	0,0

Haushaltsplan 2026 der Stadt Hayingen

 Übersicht über den voraussichtlichen Stand der Rückstellungen Stadt Hayingen		
Nr.	Bezeichnung	voraussichtlicher Stand zu Beginn des HH-Jahres
		TEUR
1.	Rückstellungen gemäß § 41 Abs. 1 GemHVO	254,9
1.1	Lohn- und Gehaltsrückstellungen	0,0
1.2	Unterhaltsvorschussrückstellungen	0,0
1.3	Stilllegungs- und Nachsorge- rückstellungen für Abfalldeponien	208,4
1.4	Gebührenüberschussrückstellungen	46,5
1.5	Altlastensanierungsrückstellungen	0,0
1.6	Rückstellungen für drohende Verpflicht. aus Bürgschaften und Gewährleistungen	0,0
2.	Weitere Rückstellungen gemäß § 41 Abs. 2 GemHVO	0,0
2.1	Sonstige Rückstellungen	0,0
	Rückstellungen gesamt	254,9

Haushaltsplan 2026 der Stadt Hayingen

 Übersicht über den voraussichtlichen Stand der Schulden (einschl. Kassenkredite) Stadt Hayingen			
Nr.	Bezeichnung	voraussichtlicher Stand zu Beginn des HH-Jahres	voraussichtlicher Stand zum Ende des HH-Jahres
		TEUR	
1.1	Anleihen	0,0	0,0
1.2	Verbindlichkeiten aus Krediten für Investitionen	10,0	0,0
1.2.1	Bund	0,0	0,0
1.2.2	Land	0,0	0,0
1.2.3	Gemeinden und Gemeindeverbände	0,0	0,0
1.2.4	Zweckverbände und dergleichen	0,0	0,0
1.2.5	Kreditinstitute	10,0	0,0
1.2.6	sonstiger Bereiche	0,0	0,0
1.3	Kassenkredite	0,0	0,0
1.4	Verbindlichkeiten aus kreditähnlichen Rechtsgeschäften	0,0	0,0
1.	Voraussichtliche Gesamtschulden Kernhaushalt	10,0	0,0
	Nachrichtlich:		
	Schulden der Sondervermögen mit Sonderrechnung (Angaben Jewells für einzelne Sondervermögen)		
2.1	Anleihen	0,0	0,0
2.2	Verbindlichkeiten aus Krediten für Investitionen	0,0	0,0
2.3	Kassenkredite	0,0	0,0
2.4	Verbindlichkeiten aus kreditähnlichen Rechtsgeschäften	0,0	0,0
2.	Voraussichtliche Gesamtschulden Sondervermögen mit Sonderrechnung	0,0	0,0
	Gesamtschulden von Kernhaushalt und Sondervermögen mit Sonderrechnung		
3.1	Anleihen	0,0	0,0
3.2	Verbindlichkeiten aus Krediten für Investitionen	10,0	0,0
3.3	Kassenkredite	0,0	0,0
3.4	Verbindlichkeiten aus kreditähnlichen Rechtsgeschäften	0,0	0,0
	Zwischensumme 3.1 + 3.2 + 3.3 + 3.4	10,0	0,0
	abzüglich Schulden zwischen Kernhaushalt und Sondervermögen mit Sonderrechnung	0,0	0,0
3.	Konsolidierte Gesamtschulden	10,0	0,0

Darlehensübersicht

KREDIT- GEBER	Jahr der Kreditauf- nahme	Ursprüngl. Kreditbetr.	Laufzeit Tilgungsrate/ Annuität	Zinssatz v.H.	Schulden- stand am 01.01.2026	Schuldendienst		Schulden- stand am Schluß des Haushaltsj.	Bemerkungen	
						Zins €	Tilgung €		Restlaufzeit	Zinsfest- schreibung
S c h u l d e n a u s K r e d i t e n v o n B u n d , K r e d i t a n s t a l t f . W i e d e r a u f b a u u n d K r e d i t m a r k t										
Kto.-Nr. 6000322191	2006	400.000 €	Rate 20.000 €	0,75	10.000 €	75 €	10.000 €	0 €	2026	30.01.2026
II Summe KSK Reutlingen						75 €	10.000 €	0 €		

Haushaltsplan 2026 der Stadt Hayingen




Kennzahlen zur Beurteilung der finanziellen Leistungsfähigkeit


Stadt Hayingen


Nr.	Bezeichnung	Ergebnis 2024	Planung 2025	Planung 2026	Planung 2027	Planung 2028	Planung 2029
1	2	3	4	5	6	7	8
	ERTRAGSLAGE						
1	ordentliches Ergebnis						
	absoluter Betrag in €	503.321,00	24.465	85.970	-138.580	153.000	333.560
	Betrag je Einwohner in €/EW	0,00	0	0	0	0	0
	Aufwandsdeckungsgrad in %	108,26	100	101	98	102	104
	1.1 Steuerkraft - netto -						
	absoluter Betrag in €	2.221.606,16	2.955.150	3.136.080	2.603.470	2.994.950	3.235.250
	Betrag je Einwohner in €/EW	0,00	0	0	0	0	0
	Anteil an ordentl. Aufwendungen in %	36,47	40	39	33	37	39
	1.2 Betriebsergebnis - netto -						
	absoluter Betrag in €	-1.718.285,16	-2.930.685	-3.050.110	-2.742.050	-2.841.950	-2.901.690
	Betrag je Einwohner in €/EW	0,00	0	0	0	0	0
	Anteil an ordentl. Aufwendungen in %	28,21	39	38	34	35	35
2	Sonderergebnis						
	absoluter Betrag in €	0,00	20.000	0	0	0	0
3	Gesamtergebnis						
	absoluter Betrag in €	503.321,00	44.465	85.970	-138.580	153.000	333.560
	FINANZLAGE						
4	Zahlungsmittelüberschuss der Ergebnisrechnung						
	absoluter Betrag in €	159.845,01	546.245	454.320	197.960	459.510	593.720
	Betrag je Einwohner in €/EW	0,00	0	0	0	0	0
5	Mindestzahlungsmittelüberschuss						
	absoluter Betrag in €	55.000,00	35.000	10.000	12.500	25.000	25.000
6	Nettoinvestitionsfinanzierungsmittel						
	absoluter Betrag in €	104.845,01	511.245	444.320	185.460	434.510	568.720
	Betrag je Einwohner in €/EW	0,00	0	0	0	0	0
7	Soll-Liquiditätsreserve (§22 Abs. 2 GemHVO)						
	absoluter Betrag in €	110.669,29	119.935,84	126.591,66	134.072,02	141.110,64	148.504,8
8	voraussichtliche liquide Eigenmittel zum Jahresende						
	absoluter Betrag in €	2.114.736,67	0	0	0	0	0
	KAPITALLAGE						
9	Eigenkapital						
	absoluter Betrag in €	27.261.377,65	---	---	---	---	---
	9.1 Basiskapital						
	absoluter Betrag in €	25.280.205,61	---	---	---	---	---
	9.2 Eigenkapitalquote						
	Verhältnis Eigenkap. zu Bilanzsumme in %	71,57	---	---	---	---	---
	9.3 Fremdkapitalquote						
	Verhältnis Fremdkapital zu Bilanzsumme in %	28,43	---	---	---	---	---
10	Anlagendeckung						
	Verhältnis langfr. Kapital zu langfr. Vermögen in %	100,18	---	---	---	---	---
11	Verschuldung						
	absoluter Betrag in €	45.000,00	---	---	---	---	---
	Betrag je Einwohner in €/EW	0,00	---	---	---	---	---
	11.1 Nettoneuverschuldung						
	absoluter Betrag in €	-55.000,00	365.000	-10.000	487.500	-25.000	-25.000


Haushaltsquerschnitt Ergebnishaushalt												
Stadt Hayingen												
Produktbereich	Produktgruppe	Bezeichnung	Erträge aus Nutzungs- Zuwendungen, Umlagen, priv. Leistungsentg., Kostenersatz., Kostenuml.	Sonstige Erträge	Personal- aufwendungen	Aufwendungen für Sach- und Dienst- leistungen	Transfer- aufwendungen	Sonstige Aufwendungen	Erträge aus internen Leistungen	Aufwendungen für interne Leistungen	kalkulatorische Kosten	Netto- ressourcen- bedarf / - überschuss
EUR												
			1	2	3	4	5	6	7	8	9	10
11		Innere Verwaltung	339.860	12.590	-1.060.110	-595.900	0	-379.140	419.954	-126.421	-918.890	-2.308.057
12		Sicherheit und Ordnung	43.940	60	-47.820	-86.960	-3.710	-75.690	0	-5.230	-22.240	-197.650
	12.60	Brandschutz	28.890	60	0	-86.350	-1.650	-60.210	0	-5.230	-22.240	-146.730
21		Schulträgeraufgaben	49.690	0	-94.900	-68.800	-520	-55.590	0	-1.490	-160	-171.770
26		Theater, Konzerte, Musikschulen	180.800	0	-31.440	-147.740	-1.960	-96.640	0	-49.610	-3.880	-150.470
28		Sonstige Kulturpflege	4.200	460	0	-23.180	-6.500	-760	0	-26.012	-220	-52.012
29		Förderung von Kirchengemeinden und sonstigen Religionsgemeinschaften	0	0	-2.350	-1.320	-22.000	-220	0	0	-150	-26.040
31		Soziale Hilfen	96.840	0	0	-69.930	-930	-2.890	0	0	-170	22.920
36		Kinder-, Jugend- und Familienhilfe	541.480	0	-980.330	-61.400	-12.000	-130.760	0	-35.387	-60.370	-738.767
	36.50	Tageseinrichtungen für Kinder und Tagespflege	540.800	0	-980.330	-60.590	-12.000	-130.760	0	-24.927	-60.370	-728.177
41		Gesundheitsdienste	0	0	0	-5.000	0	-830	0	0	-260	-6.090
42		Sport und Bäder	12.810	0	0	-20.860	-2.500	-27.960	16.490	-32.927	-39.770	-94.717
	42.41	Sportstätten	12.810	0	0	-14.860	0	-27.960	15.000	-17.927	-39.770	-72.707
51		Räumliche Planung und Entwicklung	0	0	0	-25.500	-5.150	0	0	0	0	-30.650
52		Bauen und Wohnen	0	0	-58.650	0	0	-310	0	0	0	-58.960
53		Ver- und Entsorgung	681.640	55.400	-78.480	-325.630	-520	-134.340	0	-45.778	-190.050	-37.758
	53.70	Abfallwirtschaft	7.780	0	-2.470	-7.000	0	0	0	-11.371	0	-13.061
	53.80	Abwasserbeseitigung	663.230	0	-76.010	-318.630	-520	-121.960	0	-34.407	-84.730	26.973
54		Verkehrsfächen und -anlagen, ÖPNV	283.460	0	0	-161.540	0	-256.370	0	-71.708	-74.320	-280.478
	54.70	Verkehrsbetriebe/ÖPNV	0	0	0	-740	0	0	0	0	0	-740
55		Natur- und Landschaftspflege, Friedhofswesen	492.870	0	-215.710	-186.030	-520	-118.930	23.000	-42.954	-5.130	-53.404
	55.30	Friedhofs- und Bestattungswesen	16.550	0	-20.100	-21.660	0	-2.500	0	-3.585	-3.240	-34.535
57		Wirtschaft und Tourismus	94.670	0	-79.520	-68.220	0	-62.440	1.500	-23.427	-11.320	-148.757
	61	Allgemeine Finanzwirtschaft	1.873.200	3.285.350	0	0	-2.066.750	-100	0	0	-80.000	3.011.700
	61.10	Steuern, allgemeine Zuweisungen, allgemeine Umlagen	1.873.200	3.251.350	0	0	-2.066.750	0	0	0	0	3.057.800
61.20		Sonstige allgemeine Finanzwirtschaft	0	34.000	0	0	0	-100	0	0	-80.000	-46.100
		Summe	4.695.460	3.353.860	-2.649.310	-1.848.010	-2.123.060	-1.342.970	460.944	-460.944	-1.406.930	-1.320.960


 Haushaltsquerschnitt Finanzhaushalt Stadt Hayingen									
Teilhaushalt	Bezeichnung	anteiliger Zahlungsmittel-überschuss/-bedarf aus lfd. Verwaltungstätigkeit	Einzahlungen aus Investitionstätigkeit	Auszahlungen aus Investitionstätigkeit	anteiliger veranschlagter Finanzierungs-mittelüber-schuss- / bedarf	Einzahlungen aus Finanzierungstätigkeit	Auszahlungen aus Finanzierungstätigkeit	anteiliger veranschlagter Finanzierungs-mittelüber-schuss- / bedarf	Verpflichtungs-ermäch-tigungen
		1	2	3	4	5	6	7	8
		EUR							
1	Innere Verwaltung	-1.587.320	162.700	-525.800	-1.950.420	0	0	-1.950.420	0
2	Sicherheit und Ordnung	-141.300	0	-12.000	-153.300	0	0	-153.300	0
3	Schulen	-169.280	0	0	-169.280	0	0	-169.280	0
4	Sport, Kultur und Soziales	-726.760	50.000	-80.000	-756.760	0	0	-756.760	0
5	Bauen und Umwelt	90.030	166.000	-1.450.500	-1.194.470	0	0	-1.194.470	0
6	Wirtschaft und Tourismus	-102.750	0	-5.000	-107.750	0	0	-107.750	0
7	Allgemeine Finanzwirtschaft	3.091.700	0	0	3.091.700	0	-10.000	3.081.700	0
	Summe	454.320	378.700	-2.073.300	-1.240.280	0	-10.000	-1.250.280	0


Haushaltsplan 2026 der Stadt Hayingen


 Voraussichtliche Entwicklung der Liquidität Stadt Hayingen						
Nr.	Einzahlungs- und Auszahlungsarten	Finanz-HH 2025	Finanz-HH 2026	Finanzplan 2027	Finanzplan 2028	Finanzplan 2029
		EUR				
		1	2	3	4	5
1	Zahlungsmittelbestand zum Jahresbeginn	611.922	---	---	---	---
2A +	Sonstige Einlagen aus Kassenmitteln zum Jahresbeginn	0	---	---	---	---
2B +	Investmentzertifikate, Kapitalmarktpapiere, Geldmarktpapiere und sonstige Wertpapiere	0	---	---	---	---
2C +	Forderungen aus Liquiditätsbeziehungen zu verbundenen Unternehmen, Beteiligungen und Sondervermögen	1.502.815	---	---	---	---
3A -	Bestand an Kassenkrediten zum Jahresbeginn	0	---	---	---	---
3B -	Verbindlichkeiten aus Liquiditätsbeziehungen zu verbundenen Unternehmen, Beteiligungen und Sondervermögen	0	---	---	---	---
4 =	liquide Eigenmittel zum Jahresbeginn	2.114.737	---	---	---	---
5 -	Auszahlungen aufgrund von übertragenen Ermächtigungen der Vorvorjahre	0	---	---	---	---
6 +	Einzahlungen aus nicht in Anspruch genommenen Kreditermächtigungen für Investitionen und Investitionsfördermaßnahmen aus Vorvorjahr	0	---	---	---	---
7 +	Einzahlungen aus übertrag. Ermächtigungen für Inv.-Zuwendungen, -Beiträge und ähnl. Entg. für Inv.-Tätigkeit aus Vorvorjahren (§21 Abs.1, §3 Nr.18, 19 GemHVO)	0	---	---	---	---
8 +/-	veranschlagte Änderung des Finanzierungsmittelbestands (§3 Nr. 36 GemHVO)	-787.605	-1.250.280	-66.790	49.510	698.720
9	voraussichtliche liquide Eigenmittel zum Jahresende	1.327.132	76.852	10.062	59.572	758.292
10 -	davon: für zweckgebundene Rücklagen gebunden	0	0	0	0	0
11 -	für sonstige bestimmte Zwecke gebunden	-254.863	0	0	0	0
12 =	vorauss. liquide Eigenmittel zum Jahresende ohne gebundene Mittel	1.072.269	76.852	10.062	59.572	758.292
13	nachrichtlich: voraussichtliche Mindestliquidität (§22 Abs. 2 GemHVO)	119.935,84	126.591,66	134.072,02	141.110,64	148.504,8


 Investitionsprogramm Stadt Hayingen												
Investition B-5380-001 Abwasserbeiträge												
Nr.	Investitionsmaßnahmen Einzahlungs- und Auszahlungsarten	Gesamtang. z/Maßnahme -nachrichtl.-	Bisher finanziert	Ermächtigungs über- tragungen aus Vorvorj.	Ergebnis 2024	Ansatz 2025	Ansatz 2026	VE	Plan 2027	Plan 2028	Plan 2029	Finanzbedarf weitere Jahre -nachrichtl.-
		1	2	3	4	5	6	7	8	9	10	11
2	Einzahlungen a. Investitionsbeiträgen u. ähnl. Entgelten f. Investitionstätig.			0	0,00	120.000	0	0	0	0	0	0
6	Summe der Einzahlungen aus Investitionstätigkeit (Summe aus Nummern 1 bis 5)			0	0,00	120.000	0	0	0	0	0	0
14	Saldo aus Investitionstätigkeit (Saldo aus Nummern 6 und 13)			0	0,00	120.000	0	0	0	0	0	0
Investition B-5410-001 Erschließungsbeiträge												
Nr.	Investitionsmaßnahmen Einzahlungs- und Auszahlungsarten	Gesamtang. z/Maßnahme -nachrichtl.-	Bisher finanziert	Ermächtigungs über- tragungen aus Vorvorj.	Ergebnis 2024	Ansatz 2025	Ansatz 2026	VE	Plan 2027	Plan 2028	Plan 2029	Finanzbedarf weitere Jahre -nachrichtl.-
		1	2	3	4	5	6	7	8	9	10	11
2	Einzahlungen a. Investitionsbeiträgen u. ähnl. Entgelten f. Investitionstätig.			0	0,00	175.000	0	0	0	0	0	0
6	Summe der Einzahlungen aus Investitionstätigkeit (Summe aus Nummern 1 bis 5)			0	0,00	175.000	0	0	0	0	0	0
14	Saldo aus Investitionstätigkeit (Saldo aus Nummern 6 und 13)			0	0,00	175.000	0	0	0	0	0	0
Investition BET-5360-2 Beteiligung BLS Netzausbau												
Nr.	Investitionsmaßnahmen Einzahlungs- und Auszahlungsarten	Gesamtang. z/Maßnahme -nachrichtl.-	Bisher finanziert	Ermächtigungs über- tragungen aus Vorvorj.	Ergebnis 2024	Ansatz 2025	Ansatz 2026	VE	Plan 2027	Plan 2028	Plan 2029	Finanzbedarf weitere Jahre -nachrichtl.-
		1	2	3	4	5	6	7	8	9	10	11
10	Auszahlungen für den Erwerb von Finanzvermögen	-140.000	535.959,98	0	-5.281,45	-80.000	-10.000	0	0	0	0	0
13	Summe der Auszahlungen aus Investitionstätigkeit (Summe aus Nummern 7 bis 12)	-140.000	535.959,98	0	-5.281,45	-80.000	-10.000	0	0	0	0	0
14	Saldo aus Investitionstätigkeit (Saldo aus Nummern 6 und 13)	-140.000	535.959,98	0	-5.281,45	-80.000	-10.000	0	0	0	0	0
16	Gesamtkosten der Maßnahme (Summe aus Nummern 13 und 15)	-140.000	535.959,98	0	-5.281,45	-80.000	-10.000	0	0	0	0	0


 Investitionsprogramm Stadt Hayingen												
Investition I-110-005 Schaffung von Verwaltungsräumen												
Nr.	Investitionsmaßnahmen Einzahlungs- und Auszahlungsarten	Gesamtang. ZiMaßnahme -nachrichtl.-	Bisher finanziert	Ermächtigungs über- tragungen aus Vorvorj.	Ergebnis 2024	Ansatz 2025	Ansatz 2026	VE	Plan 2027	Plan 2028	Plan 2029	Finanzbedarf weitere Jahre -nachrichtl.-
							EUR					
		1	2	3	4	5	6	7	8	9	10	11
7	Auszahlungen für den Erwerb von Grundstücken und Gebäuden	-165.000	0,00	0	0,00	0	-165.000	0	0	0	0	0
13	Summe der Auszahlungen aus Investitionstätigkeit (Summe aus Nummern 7 bis 12)	-165.000	0,00	0	0,00	0	-165.000	0	0	0	0	0
14	Saldo aus Investitionstätigkeit (Saldo aus Nummern 6 und 13)	-165.000	0,00	0	0,00	0	-165.000	0	0	0	0	0
16	Gesamtkosten der Maßnahme (Summe aus Nummern 13 und 15)	-165.000	0,00	0	0,00	0	-165.000	0	0	0	0	0
Investition I-120-001 Lizenzen												
Nr.	Investitionsmaßnahmen Einzahlungs- und Auszahlungsarten	Gesamtang. ZiMaßnahme -nachrichtl.-	Bisher finanziert	Ermächtigungs über- tragungen aus Vorvorj.	Ergebnis 2024	Ansatz 2025	Ansatz 2026	VE	Plan 2027	Plan 2028	Plan 2029	Finanzbedarf weitere Jahre -nachrichtl.-
							EUR					
		1	2	3	4	5	6	7	8	9	10	11
12	Auszahlungen für den Erwerb von immateriellen Vermögensgegenständen			0	-9.362,69	-25.000	-10.000	0	-10.000	-10.000	-10.000	0
13	Summe der Auszahlungen aus Investitionstätigkeit (Summe aus Nummern 7 bis 12)			0	-9.362,69	-25.000	-10.000	0	-10.000	-10.000	-10.000	0
14	Saldo aus Investitionstätigkeit (Saldo aus Nummern 6 und 13)			0	-9.362,69	-25.000	-10.000	0	-10.000	-10.000	-10.000	0
16	Gesamtkosten der Maßnahme (Summe aus Nummern 13 und 15)			0	-9.362,69	-25.000	-10.000	0	-10.000	-10.000	-10.000	0
Investition I-124-002 Kanal Schule Küche												
Nr.	Investitionsmaßnahmen Einzahlungs- und Auszahlungsarten	Gesamtang. ZiMaßnahme -nachrichtl.-	Bisher finanziert	Ermächtigungs über- tragungen aus Vorvorj.	Ergebnis 2024	Ansatz 2025	Ansatz 2026	VE	Plan 2027	Plan 2028	Plan 2029	Finanzbedarf weitere Jahre -nachrichtl.-
							EUR					
		1	2	3	4	5	6	7	8	9	10	11
8	Auszahlungen für Baumaßnahmen			0	5.132,58	0	0	0	0	0	0	0
13	Summe der Auszahlungen aus Investitionstätigkeit (Summe aus Nummern 7 bis 12)			0	5.132,58	0	0	0	0	0	0	0


 Investitionsprogramm Stadt Hayingen												
Nr.	Investitionsmaßnahmen Einzahlungs- und Auszahlungsarten	Gesamtang. z.Maßnahme -nachrichtl.-	Bisher finanziert	Ermächtigungs über- tragungen aus Vorvorj.	Ergebnis 2024	Ansatz 2025	Ansatz 2026	VE	Plan 2027	Plan 2028	Plan 2029	Finanzbedarf weitere Jahre -nachrichtl.-
EUR												
		1	2	3	4	5	6	7	8	9	10	11
14	Saldo aus Investitionstätigkeit (Saldo aus Nummern 6 und 13)			0	5.132,58	0	0	0	0	0	0	0
16	Gesamtkosten der Maßnahme (Summe aus Nummern 13 und 15)			0	5.132,58	0	0	0	0	0	0	0
Investition I-1124-003 Barrierfreier Eingang Rathaus												
Nr.	Investitionsmaßnahmen Einzahlungs- und Auszahlungsarten	Gesamtang. z.Maßnahme -nachrichtl.-	Bisher finanziert	Ermächtigungs über- tragungen aus Vorvorj.	Ergebnis 2024	Ansatz 2025	Ansatz 2026	VE	Plan 2027	Plan 2028	Plan 2029	Finanzbedarf weitere Jahre -nachrichtl.-
EUR												
		1	2	3	4	5	6	7	8	9	10	11
1	Einzahlungen aus Investitionszuwendungen	410.000	0,00	0	0,00	50.000		0	0	0	0	0
2	Einzahlungen a. Investitionsbeiträgen u. ähnl. Entgelten f. Investitionstätig.	0	110.000,00	0	110.000,00	0		0	0	0	0	0
6	Summe der Einzahlungen aus Investitionstätigkeit (Summe aus Nummern 1 bis 5)	410.000	110.000,00	0	110.000,00	50.000	0	0	0	0	0	0
8	Auszahlungen für Baumaßnahmen	-815.000	-285.710,64	0	-211.326,48	-15.000		0	0	0	0	0
13	Summe der Auszahlungen aus Investitionstätigkeit (Summe aus Nummern 7 bis 12)	-815.000	-285.710,64	0	-211.326,48	-15.000	0	0	0	0	0	0
14	Saldo aus Investitionstätigkeit (Saldo aus Nummern 6 und 13)	-405.000	-175.710,64	0	-101.326,48	35.000	0	0	0	0	0	0
16	Gesamtkosten der Maßnahme (Summe aus Nummern 13 und 15)	-815.000	-285.710,64	0	-211.326,48	-15.000	0	0	0	0	0	0
Investition I-1124-004 Pausenhof Schule												
Nr.	Investitionsmaßnahmen Einzahlungs- und Auszahlungsarten	Gesamtang. z.Maßnahme -nachrichtl.-	Bisher finanziert	Ermächtigungs über- tragungen aus Vorvorj.	Ergebnis 2024	Ansatz 2025	Ansatz 2026	VE	Plan 2027	Plan 2028	Plan 2029	Finanzbedarf weitere Jahre -nachrichtl.-
EUR												
		1	2	3	4	5	6	7	8	9	10	11
1	Einzahlungen aus Investitionszuwendungen	151.400	3.024,56	0	3.024,56	85.000	62.700	0	0	0	0	0
6	Summe der Einzahlungen aus Investitionstätigkeit (Summe aus Nummern 1 bis 5)	151.400	3.024,56	0	3.024,56	85.000	62.700	0	0	0	0	0
7	Auszahlungen für den Erwerb von Grundstücken und Gebäuden	-160.000	-6.673,87	0	-6.049,12	-50.000	-110.000	0	0	0	0	0


 Investitionsprogramm Stadt Hayingen												
Nr.	Investitionsmaßnahmen Einzahlungs- und Auszahlungsarten	Gesamtang. ZiMaßnahme -nachrichtl.-	Bisher finanziert	Ermächtigungs über- tragungen aus Vorvorj.	Ergebnis 2024	Ansatz 2025	Ansatz 2026	VE	Plan 2027	Plan 2028	Plan 2029	Finanzbedarf weitere Jahre -nachrichtl.-
EUR												
6	Summe der Einzahlungen aus Investitionstätigkeit (Summe aus Nummern 1 bis 5)	200.000	0,00	0	0,00	50.000	0	0	0	0	0	0
8	Auszahlungen für Baumaßnahmen	0	-50.337,00	0	-50.337,00	0	0	0	0	0	0	0
9	Auszahlungen für den Erwerb von beweglichem Sachvermögen	-220.000	0,00	0	0,00	-20.000	0	0	0	0	0	0
13	Summe der Auszahlungen aus Investitionstätigkeit (Summe aus Nummern 7 bis 12)	-220.000	-50.337,00	0	-50.337,00	-20.000	0	0	0	0	0	0
14	Saldo aus Investitionstätigkeit (Saldo aus Nummern 6 und 13)	-20.000	-50.337,00	0	-50.337,00	30.000	0	0	0	0	0	0
16	Gesamtkosten der Maßnahme (Summe aus Nummern 13 und 15)	-220.000	-50.337,00	0	-50.337,00	-20.000	0	0	0	0	0	0
Investition I-1124-007 Einbau einer Jalousie Haus der Lilie												
Nr.	Investitionsmaßnahmen Einzahlungs- und Auszahlungsarten	Gesamtang. ZiMaßnahme -nachrichtl.-	Bisher finanziert	Ermächtigungs über- tragungen aus Vorvorj.	Ergebnis 2024	Ansatz 2025	Ansatz 2026	VE	Plan 2027	Plan 2028	Plan 2029	Finanzbedarf weitere Jahre -nachrichtl.-
EUR												
7	Auszahlungen für den Erwerb von Grundstücken und Gebäuden	1	2	3	4	5	6	7	8	9	10	11
				0	0,00	0	-9.000	0	0	0	0	0
13	Summe der Auszahlungen aus Investitionstätigkeit (Summe aus Nummern 7 bis 12)			0	0,00	0	-9.000	0	0	0	0	0
14	Saldo aus Investitionstätigkeit (Saldo aus Nummern 6 und 13)			0	0,00	0	-9.000	0	0	0	0	0
16	Gesamtkosten der Maßnahme (Summe aus Nummern 13 und 15)			0	0,00	0	-9.000	0	0	0	0	0
Investition I-1124-008 Gebäude Fruchtkasten, Karlsplatz 6												
Nr.	Investitionsmaßnahmen Einzahlungs- und Auszahlungsarten	Gesamtang. ZiMaßnahme -nachrichtl.-	Bisher finanziert	Ermächtigungs über- tragungen aus Vorvorj.	Ergebnis 2024	Ansatz 2025	Ansatz 2026	VE	Plan 2027	Plan 2028	Plan 2029	Finanzbedarf weitere Jahre -nachrichtl.-
EUR												
7	Auszahlungen für den Erwerb von Grundstücken und Gebäuden	1	2	3	4	5	6	7	8	9	10	11
		-50.000	0,00	0	0,00	0	-50.000	0	0	0	0	0


 Investitionsprogramm Stadt Hayingen												
Nr.	Investitionsmaßnahmen Einzahlungs- und Auszahlungsarten	Gesamtang. z. Maßnahme -nachrichtl.-	Bisher finanziert	Ermächtigungs über- tragungen aus Vorvorj.	Ergebnis 2024	Ansatz 2025	Ansatz 2026	VE	Plan 2027	Plan 2028	Plan 2029	Finanzbedarf weitere Jahre -nachrichtl.-
EUR												
		1	2	3	4	5	6	7	8	9	10	11
13	Summe der Auszahlungen aus Investitionstätigkeit (Summe aus Nummern 7 bis 12)	-50.000	0,00	0	0,00	0	-50.000	0	0	0	0	0
14	Saldo aus Investitionstätigkeit (Saldo aus Nummern 6 und 13)	-50.000	0,00	0	0,00	0	-50.000	0	0	0	0	0
16	Gesamtkosten der Maßnahme (Summe aus Nummern 13 und 15)	-50.000	0,00	0	0,00	0	-50.000	0	0	0	0	0
Investition I-1125-001 bewegliche Gegenstände über 800 € - Bauhof												
Nr.	Investitionsmaßnahmen Einzahlungs- und Auszahlungsarten	Gesamtang. z. Maßnahme -nachrichtl.-	Bisher finanziert	Ermächtigungs über- tragungen aus Vorvorj.	Ergebnis 2024	Ansatz 2025	Ansatz 2026	VE	Plan 2027	Plan 2028	Plan 2029	Finanzbedarf weitere Jahre -nachrichtl.-
EUR												
		1	2	3	4	5	6	7	8	9	10	11
9	Auszahlungen für den Erwerb von beweglichem Sachvermögen			0	0,00	0	-3.000	0	0	0	0	0
13	Summe der Auszahlungen aus Investitionstätigkeit (Summe aus Nummern 7 bis 12)			0	0,00	0	-3.000	0	0	0	0	0
14	Saldo aus Investitionstätigkeit (Saldo aus Nummern 6 und 13)			0	0,00	0	-3.000	0	0	0	0	0
16	Gesamtkosten der Maßnahme (Summe aus Nummern 13 und 15)			0	0,00	0	-3.000	0	0	0	0	0
Investition I-1125-002 Schneepflug												
Nr.	Investitionsmaßnahmen Einzahlungs- und Auszahlungsarten	Gesamtang. z. Maßnahme -nachrichtl.-	Bisher finanziert	Ermächtigungs über- tragungen aus Vorvorj.	Ergebnis 2024	Ansatz 2025	Ansatz 2026	VE	Plan 2027	Plan 2028	Plan 2029	Finanzbedarf weitere Jahre -nachrichtl.-
EUR												
		1	2	3	4	5	6	7	8	9	10	11
3	Einzahlungen aus der Veräußerung von Sachvermögen	0	7.316,60	0	0,00	0	0	0	0	0	0	0
6	Summe der Einzahlungen aus Investitionstätigkeit (Summe aus Nummern 1 bis 5)	0	7.316,60	0	0,00	0	0	0	0	0	0	0
9	Auszahlungen für den Erwerb von beweglichem Sachvermögen	-10.000	-13.289,49	0	0,00	0	0	0	0	0	0	0
13	Summe der Auszahlungen aus Investitionstätigkeit (Summe aus Nummern 7 bis 12)	-10.000	-13.289,49	0	0,00	0	0	0	0	0	0	0

 Investitionsprogramm Stadt Hayingen												
Nr.	Investitionsmaßnahmen Einzahlungs- und Auszahlungsarten	Gesamtang. z.Maßnahme -nachrichtl.-	Bisher finanziert	Ermächtigungs über- tragungen aus Vorvorj.	Ergebnis 2024	Ansatz 2025	Ansatz 2026	VE	Plan 2027	Plan 2028	Plan 2029	Finanzbedarf weitere Jahre -nachrichtl.-
EUR												
		1	2	3	4	5	6	7	8	9	10	11
14	Saldo aus Investitionstätigkeit (Saldo aus Nummern 6 und 13)	-10.000	-5.972,89	0	0,00	0	0	0	0	0	0	0
16	Gesamtkosten der Maßnahme (Summe aus Nummern 13 und 15)	-10.000	-13.289,49	0	0,00	0	0	0	0	0	0	0
Investition I-1125-005 Räumschild Tuchel												
Nr.	Investitionsmaßnahmen Einzahlungs- und Auszahlungsarten	Gesamtang. z.Maßnahme -nachrichtl.-	Bisher finanziert	Ermächtigungs über- tragungen aus Vorvorj.	Ergebnis 2024	Ansatz 2025	Ansatz 2026	VE	Plan 2027	Plan 2028	Plan 2029	Finanzbedarf weitere Jahre -nachrichtl.-
EUR												
		1	2	3	4	5	6	7	8	9	10	11
9	Auszahlungen für den Erwerb von beweglichem Sachvermögen	-13.000	-12.453,35	0	0,00	0	0	0	0	0	0	0
13	Summe der Auszahlungen aus Investitionstätigkeit (Summe aus Nummern 7 bis 12)	-13.000	-12.453,35	0	0,00	0	0	0	0	0	0	0
14	Saldo aus Investitionstätigkeit (Saldo aus Nummern 6 und 13)	-13.000	-12.453,35	0	0,00	0	0	0	0	0	0	0
16	Gesamtkosten der Maßnahme (Summe aus Nummern 13 und 15)	-13.000	-12.453,35	0	0,00	0	0	0	0	0	0	0
Investition I-1125-006 Heizung Bauhof												
Nr.	Investitionsmaßnahmen Einzahlungs- und Auszahlungsarten	Gesamtang. z.Maßnahme -nachrichtl.-	Bisher finanziert	Ermächtigungs über- tragungen aus Vorvorj.	Ergebnis 2024	Ansatz 2025	Ansatz 2026	VE	Plan 2027	Plan 2028	Plan 2029	Finanzbedarf weitere Jahre -nachrichtl.-
EUR												
		1	2	3	4	5	6	7	8	9	10	11
7	Auszahlungen für den Erwerb von Grundstücken und Gebäuden	-130.000	0,00	0	0,00	0	0	0	0	0	0	-80.000
13	Summe der Auszahlungen aus Investitionstätigkeit (Summe aus Nummern 7 bis 12)	-130.000	0,00	0	0,00	0	0	0	0	0	0	-80.000
14	Saldo aus Investitionstätigkeit (Saldo aus Nummern 6 und 13)	-130.000	0,00	0	0,00	0	0	0	0	0	0	-80.000
16	Gesamtkosten der Maßnahme (Summe aus Nummern 13 und 15)	-130.000	0,00	0	0,00	0	0	0	0	0	0	-80.000
Investition I-1125-007 PKW Bauhof												


 Investitionsprogramm Stadt Hayingen												
Nr.	Investitionsmaßnahmen Einzahlungs- und Auszahlungsarten	Gesamtang. z. Maßnahme -nachrichtl. -	Bisher finanziert	Ermächtigungs über- tragungen aus Vorvorj.	Ergebnis 2024	Ansatz 2025	Ansatz 2026	VE	Plan 2027	Plan 2028	Plan 2029	Finanzbedarf weitere Jahre -nachrichtl. -
EUR												
		1	2	3	4	5	6	7	8	9	10	11
8	Auszahlungen für Baumaßnahmen	0	-26.677,59	0	-7.512,59	0	0	0	0	0	0	0
9	Auszahlungen für den Erwerb von beweglichem Sachvermögen	-40.000	0,00	0	0,00	0	0	0	0	0	0	0
13	Summe der Auszahlungen aus Investitionstätigkeit (Summe aus Nummern 7 bis 12)	-40.000	-26.677,59	0	-7.512,59	0	0	0	0	0	0	0
14	Saldo aus Investitionstätigkeit (Saldo aus Nummern 6 und 13)	-40.000	-26.677,59	0	-7.512,59	0	0	0	0	0	0	0
16	Gesamtkosten der Maßnahme (Summe aus Nummern 13 und 15)	-40.000	-26.677,59	0	-7.512,59	0	0	0	0	0	0	0
Investition I-1125-008 Radlager												
Nr.	Investitionsmaßnahmen Einzahlungs- und Auszahlungsarten	Gesamtang. z. Maßnahme -nachrichtl. -	Bisher finanziert	Ermächtigungs über- tragungen aus Vorvorj.	Ergebnis 2024	Ansatz 2025	Ansatz 2026	VE	Plan 2027	Plan 2028	Plan 2029	Finanzbedarf weitere Jahre -nachrichtl. -
EUR												
		1	2	3	4	5	6	7	8	9	10	11
1	Einzahlungen aus Investitionszuwendungen	50.000	50.649,00	0	50.649,00	0	0	0	0	0	0	0
6	Summe der Einzahlungen aus Investitionstätigkeit (Summe aus Nummern 1 bis 5)	50.000	50.649,00	0	50.649,00	0	0	0	0	0	0	0
9	Auszahlungen für den Erwerb von beweglichem Sachvermögen	-80.000	-79.694,78	0	-79.694,78	0	0	0	0	0	0	0
13	Summe der Auszahlungen aus Investitionstätigkeit (Summe aus Nummern 7 bis 12)	-80.000	-79.694,78	0	-79.694,78	0	0	0	0	0	0	0
14	Saldo aus Investitionstätigkeit (Saldo aus Nummern 6 und 13)	-30.000	-29.045,78	0	-29.045,78	0	0	0	0	0	0	0
16	Gesamtkosten der Maßnahme (Summe aus Nummern 13 und 15)	-80.000	-79.694,78	0	-79.694,78	0	0	0	0	0	0	0
Investition I-1125-009 Geräteträger Bauhof												
Nr.	Investitionsmaßnahmen Einzahlungs- und Auszahlungsarten	Gesamtang. z. Maßnahme -nachrichtl. -	Bisher finanziert	Ermächtigungs über- tragungen aus Vorvorj.	Ergebnis 2024	Ansatz 2025	Ansatz 2026	VE	Plan 2027	Plan 2028	Plan 2029	Finanzbedarf weitere Jahre -nachrichtl. -
EUR												
		1	2	3	4	5	6	7	8	9	10	11
9	Auszahlungen für den Erwerb von beweglichem Sachvermögen	-250.000	0,00	0	0,00	0	0	-250.000	-250.000	0	0	0


 Investitionsprogramm Stadt Hayingen												
Nr.	Investitionsmaßnahmen Einzahlungs- und Auszahlungsarten	Gesamtang. z/Maßnahme -nachrichtl.-	Bisher finanziert	Ermächtigungs über- tragungen aus Vorvorj.	Ergebnis 2024	Ansatz 2025	Ansatz 2026	VE	Plan 2027	Plan 2028	Plan 2029	Finanzbedarf weitere Jahre -nachrichtl.-
EUR												
		1	2	3	4	5	6	7	8	9	10	11
13	Summe der Auszahlungen aus Investitionstätigkeit (Summe aus Nummern 7 bis 12)	-250.000	0,00	0	0,00	0	0	-250.000	-250.000	0	0	0
14	Saldo aus Investitionstätigkeit (Saldo aus Nummern 6 und 13)	-250.000	0,00	0	0,00	0	0	-250.000	-250.000	0	0	0
16	Gesamtkosten der Maßnahme (Summe aus Nummern 13 und 15)	-250.000	0,00	0	0,00	0	0	-250.000	-250.000	0	0	0
Investition I-1125-010 Kubota												
Nr.	Investitionsmaßnahmen Einzahlungs- und Auszahlungsarten	Gesamtang. z/Maßnahme -nachrichtl.-	Bisher finanziert	Ermächtigungs über- tragungen aus Vorvorj.	Ergebnis 2024	Ansatz 2025	Ansatz 2026	VE	Plan 2027	Plan 2028	Plan 2029	Finanzbedarf weitere Jahre -nachrichtl.-
EUR												
		1	2	3	4	5	6	7	8	9	10	11
1	Einzahlungen aus Investitionszuwendungen	80.000	0,00	0	0,00	0	0	0	0	0	80.000	0
6	Summe der Einzahlungen aus Investitionstätigkeit (Summe aus Nummern 1 bis 5)	80.000	0,00	0	0,00	0	0	0	0	0	80.000	0
9	Auszahlungen für den Erwerb von beweglichem Sachvermögen	-80.000	0,00	0	0,00	0	0	0	0	0	-80.000	0
13	Summe der Auszahlungen aus Investitionstätigkeit (Summe aus Nummern 7 bis 12)	-80.000	0,00	0	0,00	0	0	0	0	0	-80.000	0
16	Gesamtkosten der Maßnahme (Summe aus Nummern 13 und 15)	-80.000	0,00	0	0,00	0	0	0	0	0	-80.000	0
Investition I-1125-011 Mulch-Rasenmäher												
Nr.	Investitionsmaßnahmen Einzahlungs- und Auszahlungsarten	Gesamtang. z/Maßnahme -nachrichtl.-	Bisher finanziert	Ermächtigungs über- tragungen aus Vorvorj.	Ergebnis 2024	Ansatz 2025	Ansatz 2026	VE	Plan 2027	Plan 2028	Plan 2029	Finanzbedarf weitere Jahre -nachrichtl.-
EUR												
		1	2	3	4	5	6	7	8	9	10	11
9	Auszahlungen für den Erwerb von beweglichem Sachvermögen			0	0,00	-9.000	-3.800	0	0	0	0	0
13	Summe der Auszahlungen aus Investitionstätigkeit (Summe aus Nummern 7 bis 12)			0	0,00	-9.000	-3.800	0	0	0	0	0
14	Saldo aus Investitionstätigkeit (Saldo aus Nummern 6 und 13)			0	0,00	-9.000	-3.800	0	0	0	0	0


 Investitionsprogramm Stadt Hayingen												
Nr.	Investitionsmaßnahmen Einzahlungs- und Auszahlungsarten	Gesamtang. z. Maßnahme -nachrichtl.-	Bisher finanziert	Ermächtigungs über- tragungen aus Vorvorj.	Ergebnis 2024	Ansatz 2025	Ansatz 2026	VE	Plan 2027	Plan 2028	Plan 2029	Finanzbedarf weitere Jahre -nachrichtl.-
		1	2	3	4	5	6	7	8	9	10	11
		EUR										
16	Gesamtkosten der Maßnahme (Summe aus Nummern 13 und 15)			0	0,00	-9.000	-3.800	0	0	0	0	0
Investition I-1133-001 Grundstücksverkäufe												
Nr.	Investitionsmaßnahmen Einzahlungs- und Auszahlungsarten	Gesamtang. z. Maßnahme -nachrichtl.-	Bisher finanziert	Ermächtigungs über- tragungen aus Vorvorj.	Ergebnis 2024	Ansatz 2025	Ansatz 2026	VE	Plan 2027	Plan 2028	Plan 2029	Finanzbedarf weitere Jahre -nachrichtl.-
		1	2	3	4	5	6	7	8	9	10	11
		EUR										
3	Einzahlungen aus der Veräußerung von Sachvermögen			0	0,00	50.000	0	0	0	0	0	0
6	Summe der Einzahlungen aus Investitionstätigkeit (Summe aus Nummern 1 bis 5)			0	0,00	50.000	0	0	0	0	0	0
14	Saldo aus Investitionstätigkeit (Saldo aus Nummern 6 und 13)			0	0,00	50.000	0	0	0	0	0	0
Investition I-1133-002 Grundstückskäufe												
Nr.	Investitionsmaßnahmen Einzahlungs- und Auszahlungsarten	Gesamtang. z. Maßnahme -nachrichtl.-	Bisher finanziert	Ermächtigungs über- tragungen aus Vorvorj.	Ergebnis 2024	Ansatz 2025	Ansatz 2026	VE	Plan 2027	Plan 2028	Plan 2029	Finanzbedarf weitere Jahre -nachrichtl.-
		1	2	3	4	5	6	7	8	9	10	11
		EUR										
7	Auszahlungen für den Erwerb von Grundstücken und Gebäuden			0	-178.040,67	-100.000	-50.000	0	-50.000	-50.000	-50.000	0
13	Summe der Auszahlungen aus Investitionstätigkeit (Summe aus Nummern 7 bis 12)			0	-178.040,67	-100.000	-50.000	0	-50.000	-50.000	-50.000	0
14	Saldo aus Investitionstätigkeit (Saldo aus Nummern 6 und 13)			0	-178.040,67	-100.000	-50.000	0	-50.000	-50.000	-50.000	0
16	Gesamtkosten der Maßnahme (Summe aus Nummern 13 und 15)			0	-178.040,67	-100.000	-50.000	0	-50.000	-50.000	-50.000	0
Investition I-1260-006 Feuerwehrfahrzeug Abt. Ehestetten												


 Investitionsprogramm Stadt Hayingen												
Nr.	Investitionsmaßnahmen Einzahlungs- und Auszahlungsarten	Gesamtang. z. Maßnahme -nachrichtl. -	Bisher finanziert	Ermächtigungs über- tragungen aus Vorvorj.	Ergebnis 2024	Ansatz 2025	Ansatz 2026	VE	Plan 2027	Plan 2028	Plan 2029	Finanzbedarf weitere Jahre -nachrichtl. -
EUR												
		1	2	3	4	5	6	7	8	9	10	11
1	Einzahlungen aus Investitionszuwendungen	51.996	52.000,00	0	17.334,00	0	0	0	0	0	0	0
6	Summe der Einzahlungen aus Investitionstätigkeit (Summe aus Nummern 1 bis 5)	51.996	52.000,00	0	17.334,00	0	0	0	0	0	0	0
9	Auszahlungen für den Erwerb von beweglichem Sachvermögen	-437.000	0,00	0	0,00	0	0	0	0	0	0	0
13	Summe der Auszahlungen aus Investitionstätigkeit (Summe aus Nummern 7 bis 12)	-437.000	0,00	0	0,00	0	0	0	0	0	0	0
14	Saldo aus Investitionstätigkeit (Saldo aus Nummern 6 und 13)	-385.004	52.000,00	0	17.334,00	0	0	0	0	0	0	0
16	Gesamtkosten der Maßnahme (Summe aus Nummern 13 und 15)	-437.000	0,00	0	0,00	0	0	0	0	0	0	0
Investition I-1260-010 Fahrzeug Feuerwehr Anhausen und Indelhausen												
Nr.	Investitionsmaßnahmen Einzahlungs- und Auszahlungsarten	Gesamtang. z. Maßnahme -nachrichtl. -	Bisher finanziert	Ermächtigungs über- tragungen aus Vorvorj.	Ergebnis 2024	Ansatz 2025	Ansatz 2026	VE	Plan 2027	Plan 2028	Plan 2029	Finanzbedarf weitere Jahre -nachrichtl. -
		1	2	3	4	5	6	7	8	9	10	11
1	Einzahlungen aus Investitionszuwendungen	250.000	0,00	0	0,00	0	0	0	0	0	100.000	150.000
6	Summe der Einzahlungen aus Investitionstätigkeit (Summe aus Nummern 1 bis 5)	250.000	0,00	0	0,00	0	0	0	0	0	100.000	150.000
9	Auszahlungen für den Erwerb von beweglichem Sachvermögen	-250.000	0,00	0	0,00	0	0	0	0	0	-100.000	-150.000
13	Summe der Auszahlungen aus Investitionstätigkeit (Summe aus Nummern 7 bis 12)	-250.000	0,00	0	0,00	0	0	0	0	0	-100.000	-150.000
16	Gesamtkosten der Maßnahme (Summe aus Nummern 13 und 15)	-250.000	0,00	0	0,00	0	0	0	0	0	-100.000	-150.000
Investition I-1260-011 Fahrzeuggarage Feuerwehr Anhausen/Indelhausen												


Investitionsprogramm												
Stadt Hayingen												
Nr.	Investitionsmaßnahmen Einzahlungs- und Auszahlungsarten	Gesamtang. ZiMaßnahme -nachrichtl.-	Bisher finanziert	Ermächtigungs über- tragungen aus Vorvorj.	Ergebnis 2024	Ansatz 2025	Ansatz 2026	VE	Plan 2027	Plan 2028	Plan 2029	Finanzbedarf weitere Jahre -nachrichtl.-
EUR												
		1	2	3	4	5	6	7	8	9	10	11
7	Auszahlungen für den Erwerb von Grundstücken und Gebäuden	-80.000	-1.139,92	0	0,00	0	-10.000	0	0	0	0	0
8	Auszahlungen für Baumaßnahmen	-20.000	-9.028,41	0	-9.028,41	-20.000	0	0	0	0	0	0
13	Summe der Auszahlungen aus Investitionstätigkeit (Summe aus Nummern 7 bis 12)	-100.000	-10.168,33	0	-9.028,41	-20.000	-10.000	0	0	0	0	0
14	Saldo aus Investitionstätigkeit (Saldo aus Nummern 6 und 13)	-100.000	-10.168,33	0	-9.028,41	-20.000	-10.000	0	0	0	0	0
16	Gesamtkosten der Maßnahme (Summe aus Nummern 13 und 15)	-100.000	-10.168,33	0	-9.028,41	-20.000	-10.000	0	0	0	0	0
Investition I-1260-012 Hochwasserschutzpumpe												
Nr.	Investitionsmaßnahmen Einzahlungs- und Auszahlungsarten	Gesamtang. ZiMaßnahme -nachrichtl.-	Bisher finanziert	Ermächtigungs über- tragungen aus Vorvorj.	Ergebnis 2024	Ansatz 2025	Ansatz 2026	VE	Plan 2027	Plan 2028	Plan 2029	Finanzbedarf weitere Jahre -nachrichtl.-
EUR												
		1	2	3	4	5	6	7	8	9	10	11
9	Auszahlungen für den Erwerb von beweglichem Sachvermögen			0	-4.593,52	0	-2.000	0	0	0	0	0
13	Summe der Auszahlungen aus Investitionstätigkeit (Summe aus Nummern 7 bis 12)			0	-4.593,52	0	-2.000	0	0	0	0	0
14	Saldo aus Investitionstätigkeit (Saldo aus Nummern 6 und 13)			0	-4.593,52	0	-2.000	0	0	0	0	0
16	Gesamtkosten der Maßnahme (Summe aus Nummern 13 und 15)			0	-4.593,52	0	-2.000	0	0	0	0	0
Investition I-1260-014 bewegliche Gegenstände über 800€												
Nr.	Investitionsmaßnahmen Einzahlungs- und Auszahlungsarten	Gesamtang. ZiMaßnahme -nachrichtl.-	Bisher finanziert	Ermächtigungs über- tragungen aus Vorvorj.	Ergebnis 2024	Ansatz 2025	Ansatz 2026	VE	Plan 2027	Plan 2028	Plan 2029	Finanzbedarf weitere Jahre -nachrichtl.-
EUR												
		1	2	3	4	5	6	7	8	9	10	11
9	Auszahlungen für den Erwerb von beweglichem Sachvermögen			0	-4.758,81	-9.800	0	0	0	0	0	0
13	Summe der Auszahlungen aus Investitionstätigkeit (Summe aus Nummern 7 bis 12)			0	-4.758,81	-9.800	0	0	0	0	0	0
14	Saldo aus Investitionstätigkeit (Saldo aus Nummern 6 und 13)			0	-4.758,81	-9.800	0	0	0	0	0	0


 Investitionsprogramm Stadt Hayingen												
Nr.	Investitionsmaßnahmen Einzahlungs- und Auszahlungsarten	Gesamtang. ziMaßnahme -nachrichtl.-	Bisher finanziert	Ermächtigungs über- tragungen aus Vorvorj.	Ergebnis 2024	Ansatz 2025	Ansatz 2026	VE	Plan 2027	Plan 2028	Plan 2029	Finanzbedarf weitere Jahre -nachrichtl.-
EUR												
16	Gesamtkosten der Maßnahme (Summe aus Nummern 13 und 15)			0	-4.758,81	-9.800	0	0	0	0	0	0
Investition I-1260-015 VRW/ GW Logistik FFW Abt. Hayingen												
Nr.	Investitionsmaßnahmen Einzahlungs- und Auszahlungsarten	Gesamtang. ziMaßnahme -nachrichtl.-	Bisher finanziert	Ermächtigungs über- tragungen aus Vorvorj.	Ergebnis 2024	Ansatz 2025	Ansatz 2026	VE	Plan 2027	Plan 2028	Plan 2029	Finanzbedarf weitere Jahre -nachrichtl.-
EUR												
1	Einzahlungen aus Investitionszuwendungen	170.000	0,00	0	0,00	0	0	0	0	0	0	170.000
6	Summe der Einzahlungen aus Investitionstätigkeit (Summe aus Nummern 1 bis 5)	170.000	0,00	0	0,00	0	0	0	0	0	0	170.000
9	Auszahlungen für den Erwerb von beweglichem Sachvermögen	-300.000	0,00	0	0,00	0	0	0	0	0	0	-300.000
13	Summe der Auszahlungen aus Investitionstätigkeit (Summe aus Nummern 7 bis 12)	-300.000	0,00	0	0,00	0	0	0	0	0	0	-300.000
14	Saldo aus Investitionstätigkeit (Saldo aus Nummern 6 und 13)	-130.000	0,00	0	0,00	0	0	0	0	0	0	-130.000
16	Gesamtkosten der Maßnahme (Summe aus Nummern 13 und 15)	-300.000	0,00	0	0,00	0	0	0	0	0	0	-300.000
Investition I-3130-001 Container zur Obdachlosenunterbringung												
Nr.	Investitionsmaßnahmen Einzahlungs- und Auszahlungsarten	Gesamtang. ziMaßnahme -nachrichtl.-	Bisher finanziert	Ermächtigungs über- tragungen aus Vorvorj.	Ergebnis 2024	Ansatz 2025	Ansatz 2026	VE	Plan 2027	Plan 2028	Plan 2029	Finanzbedarf weitere Jahre -nachrichtl.-
EUR												
1	Einzahlungen aus Investitionszuwendungen			0	0,00	0	50.000	0	0	0	0	0
6	Summe der Einzahlungen aus Investitionstätigkeit (Summe aus Nummern 1 bis 5)			0	0,00	0	50.000	0	0	0	0	0
8	Auszahlungen für Baumaßnahmen			0	0,00	-50.000	-50.000	0	0	0	0	0
13	Summe der Auszahlungen aus Investitionstätigkeit (Summe aus Nummern 7 bis 12)			0	0,00	-50.000	-50.000	0	0	0	0	0


 Investitionsprogramm Stadt Hayingen												
Nr.	Investitionsmaßnahmen Einzahlungs- und Auszahlungsarten	Gesamtang. z.Maßnahme -nachrichtl.-	Bisher finanziert	Ermächtigungs über- tragungen aus Vorvorj.	Ergebnis 2024	Ansatz 2025	Ansatz 2026	VE	Plan 2027	Plan 2028	Plan 2029	Finanzbedarf weitere Jahre -nachrichtl.-
EUR												
		1	2	3	4	5	6	7	8	9	10	11
14	Saldo aus Investitionstätigkeit (Saldo aus Nummern 6 und 13)			0	0,00	-50.000	0	0	0	0	0	0
16	Gesamtkosten der Maßnahme (Summe aus Nummern 13 und 15)			0	0,00	-50.000	-50.000	0	0	0	0	0
Investition I-3650-001 Anbau Kindergarten												
Nr.	Investitionsmaßnahmen Einzahlungs- und Auszahlungsarten	Gesamtang. z.Maßnahme -nachrichtl.-	Bisher finanziert	Ermächtigungs über- tragungen aus Vorvorj.	Ergebnis 2024	Ansatz 2025	Ansatz 2026	VE	Plan 2027	Plan 2028	Plan 2029	Finanzbedarf weitere Jahre -nachrichtl.-
EUR												
		1	2	3	4	5	6	7	8	9	10	11
1	Einzahlungen aus Investitionszuwendungen	988.780	402.000,00	0	0,00	0	0	0	0	0	0	0
6	Summe der Einzahlungen aus Investitionstätigkeit (Summe aus Nummern 1 bis 5)	988.780	402.000,00	0	0,00	0	0	0	0	0	0	0
8	Auszahlungen für Baumaßnahmen	-1.808.000	-1.654.140,83	0	-3.086,87	0	0	0	0	0	0	0
13	Summe der Auszahlungen aus Investitionstätigkeit (Summe aus Nummern 7 bis 12)	-1.808.000	-1.654.140,83	0	-3.086,87	0	0	0	0	0	0	0
14	Saldo aus Investitionstätigkeit (Saldo aus Nummern 6 und 13)	-819.220	-1.252.140,83	0	-3.086,87	0	0	0	0	0	0	0
16	Gesamtkosten der Maßnahme (Summe aus Nummern 13 und 15)	-1.808.000	-1.654.140,83	0	-3.086,87	0	0	0	0	0	0	0
Investition I-3650-002 Bewegliche Gegenstände über 800€												
Nr.	Investitionsmaßnahmen Einzahlungs- und Auszahlungsarten	Gesamtang. z.Maßnahme -nachrichtl.-	Bisher finanziert	Ermächtigungs über- tragungen aus Vorvorj.	Ergebnis 2024	Ansatz 2025	Ansatz 2026	VE	Plan 2027	Plan 2028	Plan 2029	Finanzbedarf weitere Jahre -nachrichtl.-
EUR												
		1	2	3	4	5	6	7	8	9	10	11
9	Auszahlungen für den Erwerb von beweglichem Sachvermögen	0	-3.728,39	0	-3.728,39	0	0	0	0	0	0	0
13	Summe der Auszahlungen aus Investitionstätigkeit (Summe aus Nummern 7 bis 12)	0	-3.728,39	0	-3.728,39	0	0	0	0	0	0	0
14	Saldo aus Investitionstätigkeit (Saldo aus Nummern 6 und 13)	0	-3.728,39	0	-3.728,39	0	0	0	0	0	0	0
16	Gesamtkosten der Maßnahme (Summe aus Nummern 13 und 15)	0	-3.728,39	0	-3.728,39	0	0	0	0	0	0	0


 Investitionsprogramm Stadt Hayingen												
Investition I-3650-003 unbewegliche Gegenstände über 800€												
Nr.	Investitionsmaßnahmen Einzahlungs- und Auszahlungsarten	Gesamtang. Zielfaßnahme -nachrichtl.-	Bisher finanziert	Ermächtigungs über- tragungen aus Vorvorj.	Ergebnis 2024	Ansatz 2025	Ansatz 2026	VE	Plan 2027	Plan 2028	Plan 2029	Finanzbedarf weitere Jahre -nachrichtl.-
EUR												
9	Auszahlungen für den Erwerb von beweglichem Sachvermögen	1	2	3	4	5	6	7	8	9	10	11
				0	0,00	-2.800	0	0	0	0	0	0
13	Summe der Auszahlungen aus Investitionstätigkeit (Summe aus Nummern 7 bis 12)			0	0,00	-2.800	0	0	0	0	0	0
14	Saldo aus Investitionstätigkeit (Saldo aus Nummern 6 und 13)			0	0,00	-2.800	0	0	0	0	0	0
16	Gesamtkosten der Maßnahme (Summe aus Nummern 13 und 16)			0	0,00	-2.800	0	0	0	0	0	0
Investition I-4140-002 Planung Projekte Gesunde Stadt - Infrastruktur												
Nr.	Investitionsmaßnahmen Einzahlungs- und Auszahlungsarten	Gesamtang. Zielfaßnahme -nachrichtl.-	Bisher finanziert	Ermächtigungs über- tragungen aus Vorvorj.	Ergebnis 2024	Ansatz 2025	Ansatz 2026	VE	Plan 2027	Plan 2028	Plan 2029	Finanzbedarf weitere Jahre -nachrichtl.-
EUR												
8	Auszahlungen für Baumaßnahmen	1	2	3	4	5	6	7	8	9	10	11
		-60.000	0,00	0	0,00	-30.000	-30.000	0	0	0	0	0
13	Summe der Auszahlungen aus Investitionstätigkeit (Summe aus Nummern 7 bis 12)		0,00	0	0,00	-30.000	-30.000	0	0	0	0	0
14	Saldo aus Investitionstätigkeit (Saldo aus Nummern 6 und 13)		0,00	0	0,00	-30.000	-30.000	0	0	0	0	0
16	Gesamtkosten der Maßnahme (Summe aus Nummern 13 und 16)		0,00	0	0,00	-30.000	-30.000	0	0	0	0	0
Investition I-5310-002 PV-Anlage Bauhof												
Nr.	Investitionsmaßnahmen Einzahlungs- und Auszahlungsarten	Gesamtang. Zielfaßnahme -nachrichtl.-	Bisher finanziert	Ermächtigungs über- tragungen aus Vorvorj.	Ergebnis 2024	Ansatz 2025	Ansatz 2026	VE	Plan 2027	Plan 2028	Plan 2029	Finanzbedarf weitere Jahre -nachrichtl.-
EUR												
7	Auszahlungen für den Erwerb von Grundstücken und Gebäuden	1	2	3	4	5	6	7	8	9	10	11
				0	-67.992,74	0	0	0	0	0	0	0
13	Summe der Auszahlungen aus Investitionstätigkeit (Summe aus Nummern 7 bis 12)			0	-67.992,74	0	0	0	0	0	0	0


 Investitionsprogramm Stadt Hayingen												
Nr.	Investitionsmaßnahmen Einzahlungs- und Auszahlungsarten	Gesamtang. z.Maßnahme -nachrichtl.-	Bisher finanziert	Ermächtigungs über- tragungen aus Vorvorj.	Ergebnis 2024	Ansatz 2025	Ansatz 2026	VE	Plan 2027	Plan 2028	Plan 2029	Finanzbedarf weitere Jahre -nachrichtl.-
		1	2	3	4	5	6	7	8	9	10	11
		EUR										
14	Saldo aus Investitionstätigkeit (Saldo aus Nummern 6 und 13)			0	-67.992,74	0	0	0	0	0	0	0
16	Gesamtkosten der Maßnahme (Summe aus Nummern 13 und 15)			0	-67.992,74	0	0	0	0	0	0	0
Investition I-5310-003 PV-Anlage Digelfeldhalle												
		1	2	3	4	5	6	7	8	9	10	11
		EUR										
7	Auszahlungen für den Erwerb von Grundstücken und Gebäuden			0	-2.980,06	0	0	0	0	0	0	0
13	Summe der Auszahlungen aus Investitionstätigkeit (Summe aus Nummern 7 bis 12)			0	-2.980,06	0	0	0	0	0	0	0
14	Saldo aus Investitionstätigkeit (Saldo aus Nummern 6 und 13)			0	-2.980,06	0	0	0	0	0	0	0
16	Gesamtkosten der Maßnahme (Summe aus Nummern 13 und 15)			0	-2.980,06	0	0	0	0	0	0	0
Investition I-5310-004 PV-Anlage Haus der Lilie												
		1	2	3	4	5	6	7	8	9	10	11
		EUR										
7	Auszahlungen für den Erwerb von Grundstücken und Gebäuden	0	-153.019,60	0	-51.737,87	0	0	0	0	0	0	0
9	Auszahlungen für den Erwerb von beweglichem Sachvermögen	-220.000	0,00	0	0,00	0	0	0	0	0	0	0
13	Summe der Auszahlungen aus Investitionstätigkeit (Summe aus Nummern 7 bis 12)	-220.000	-153.019,60	0	-51.737,87	0	0	0	0	0	0	0
14	Saldo aus Investitionstätigkeit (Saldo aus Nummern 6 und 13)	-220.000	-153.019,60	0	-51.737,87	0	0	0	0	0	0	0
16	Gesamtkosten der Maßnahme (Summe aus Nummern 13 und 15)	-220.000	-153.019,60	0	-51.737,87	0	0	0	0	0	0	0
Investition I-5360-016 Breitband Kappisbühl												


 Investitionsprogramm Stadt Hayingen												
Nr.	Investitionsmaßnahmen Einzahlungs- und Auszahlungsarten	Gesamtang. z/ Maßnahme -nachrichtl.-	Bisher finanziert	Ermächtigungs über- tragungen aus Vorvorj.	Ergebnis 2024	Ansatz 2025	Ansatz 2026	VE	Plan 2027	Plan 2028	Plan 2029	Finanzbedarf weitere Jahre -nachrichtl.-
EUR												
8	Auszahlungen für Baumaßnahmen	1 -25.000	2 0,00	3 0	4 0,00	5 0	6 -25.000	7 0	8 0	9 0	10 0	11 0
13	Summe der Auszahlungen aus Investitionstätigkeit (Summe aus Nummern 7 bis 12)	-25.000	0,00	0	0,00	0	-25.000	0	0	0	0	0
14	Saldo aus Investitionstätigkeit (Saldo aus Nummern 6 und 13)	-25.000	0,00	0	0,00	0	-25.000	0	0	0	0	0
16	Gesamtkosten der Maßnahme (Summe aus Nummern 13 und 15)	-25.000	0,00	0	0,00	0	-25.000	0	0	0	0	0
Investition I-5360-101 Hausanschlusskosten Telekommunikation												
EUR												
2	Einzahlungen a. Investitionsbeiträgen u. ähnl. Entgelten f. Investitionstätig.	1 0	2 2.500,00	3 0	4 0,00	5 0	6 0	7 0	8 0	9 0	10 0	11 0
6	Summe der Einzahlungen aus Investitionstätigkeit (Summe aus Nummern 1 bis 5)	0	2.500,00	0	0,00	0	0	0	0	0	0	0
14	Saldo aus Investitionstätigkeit (Saldo aus Nummern 6 und 13)	0	2.500,00	0	0,00	0	0	0	0	0	0	0
Investition I-5380-002 Kanal Kirchstraße												
EUR												
8	Auszahlungen für Baumaßnahmen	1 -70.000	2 -29.545,10	3 0	4 0,00	5 0	6 0	7 0	8 0	9 0	10 0	11 0
13	Summe der Auszahlungen aus Investitionstätigkeit (Summe aus Nummern 7 bis 12)	-70.000	-29.545,10	0	0,00	0	0	0	0	0	0	0
14	Saldo aus Investitionstätigkeit (Saldo aus Nummern 6 und 13)	-70.000	-29.545,10	0	0,00	0	0	0	0	0	0	0
16	Gesamtkosten der Maßnahme (Summe aus Nummern 13 und 15)	-70.000	-29.545,10	0	0,00	0	0	0	0	0	0	0
Investition I-5380-009 Versickerungsbecken BG Unter dem Rain												


 Investitionsprogramm Stadt Hayingen												
Nr.	Investitionsmaßnahmen Einzahlungs- und Auszahlungsarten	Gesamtang. z/Maßnahme -nachrichtl.-	Bisher finanziert	Ermächtigungs über- tragungen aus Vorvorj.	Ergebnis 2024	Ansatz 2025	Ansatz 2026	VE	Plan 2027	Plan 2028	Plan 2029	Finanzbedarf weitere Jahre -nachrichtl.-
EUR												
1	Einzahlungen aus Investitionszuwendungen	70.000	0,00	0	0,00	0	0	0	0	0	0	70.000
6	Summe der Einzahlungen aus Investitionstätigkeit (Summe aus Nummern 1 bis 5)	70.000	0,00	0	0,00	0	0	0	0	0	0	70.000
8	Auszahlungen für Baumaßnahmen	-70.000	0,00	0	0,00	0	0	0	0	0	0	-70.000
13	Summe der Auszahlungen aus Investitionstätigkeit (Summe aus Nummern 7 bis 12)	-70.000	0,00	0	0,00	0	0	0	0	0	0	-70.000
16	Gesamtkosten der Maßnahme (Summe aus Nummern 13 und 15)	-70.000	0,00	0	0,00	0	0	0	0	0	0	-70.000
Investition I-5380-010 Erneuerung Schlammtennwässerung												
Nr.	Investitionsmaßnahmen Einzahlungs- und Auszahlungsarten	Gesamtang. z/Maßnahme -nachrichtl.-	Bisher finanziert	Ermächtigungs über- tragungen aus Vorvorj.	Ergebnis 2024	Ansatz 2025	Ansatz 2026	VE	Plan 2027	Plan 2028	Plan 2029	Finanzbedarf weitere Jahre -nachrichtl.-
EUR												
1	Auszahlungen für Baumaßnahmen	-1.350.000	-333.608,34	0	-248.929,83	-400.000	-50.000	0	0	0	0	0
13	Summe der Auszahlungen aus Investitionstätigkeit (Summe aus Nummern 7 bis 12)	-1.350.000	-333.608,34	0	-248.929,83	-400.000	-50.000	0	0	0	0	0
14	Saldo aus Investitionstätigkeit (Saldo aus Nummern 6 und 13)	-1.350.000	-333.608,34	0	-248.929,83	-400.000	-50.000	0	0	0	0	0
16	Gesamtkosten der Maßnahme (Summe aus Nummern 13 und 15)	-1.350.000	-333.608,34	0	-248.929,83	-400.000	-50.000	0	0	0	0	0
Investition I-5380-013 Abwasser BA VI Unter dem Rain												
Nr.	Investitionsmaßnahmen Einzahlungs- und Auszahlungsarten	Gesamtang. z/Maßnahme -nachrichtl.-	Bisher finanziert	Ermächtigungs über- tragungen aus Vorvorj.	Ergebnis 2024	Ansatz 2025	Ansatz 2026	VE	Plan 2027	Plan 2028	Plan 2029	Finanzbedarf weitere Jahre -nachrichtl.-
EUR												
1	Auszahlungen für Baumaßnahmen			0	-7.347,15	0	0	0	0	0	0	0
13	Summe der Auszahlungen aus Investitionstätigkeit (Summe aus Nummern 7 bis 12)			0	-7.347,15	0	0	0	0	0	0	0


 Investitionsprogramm Stadt Hayingen												
Nr.	Investitionsmaßnahmen Einzahlungs- und Auszahlungsarten	Gesamtang. z.Maßnahme -nachrichtl.-	Bisher finanziert	Ermächtigungs über- tragungen aus Vorvorj.	Ergebnis 2024	Ansatz 2025	Ansatz 2026	VE	Plan 2027	Plan 2028	Plan 2029	Finanzbedarf weitere Jahre -nachrichtl.-
		1	2	3	4	5	6	7	8	9	10	11
		EUR										
14	Saldo aus Investitionstätigkeit (Saldo aus Nummern 6 und 13)			0	-7.347,15	0	0	0	0	0	0	0
16	Gesamtkosten der Maßnahme (Summe aus Nummern 13 und 15)			0	-7.347,15	0	0	0	0	0	0	0
Investition I-5380-014 Pumpwerk Anhausen Adler												
		1	2	3	4	5	6	7	8	9	10	11
		EUR										
9	Auszahlungen für den Erwerb von beweglichem Sachvermögen			0	-37.950,71	0	0	0	0	0	0	0
13	Summe der Auszahlungen aus Investitionstätigkeit (Summe aus Nummern 7 bis 12)			0	-37.950,71	0	0	0	0	0	0	0
14	Saldo aus Investitionstätigkeit (Saldo aus Nummern 6 und 13)			0	-37.950,71	0	0	0	0	0	0	0
16	Gesamtkosten der Maßnahme (Summe aus Nummern 13 und 15)			0	-37.950,71	0	0	0	0	0	0	0
Investition I-5380-015 bewegliche Gegenstände über 800 € - Abwasserbes.												
		1	2	3	4	5	6	7	8	9	10	11
		EUR										
9	Auszahlungen für den Erwerb von beweglichem Sachvermögen			0	0,00	-20.000	-47.000	0	0	0	0	0
13	Summe der Auszahlungen aus Investitionstätigkeit (Summe aus Nummern 7 bis 12)			0	0,00	-20.000	-47.000	0	0	0	0	0
14	Saldo aus Investitionstätigkeit (Saldo aus Nummern 6 und 13)			0	0,00	-20.000	-47.000	0	0	0	0	0
16	Gesamtkosten der Maßnahme (Summe aus Nummern 13 und 15)			0	0,00	-20.000	-47.000	0	0	0	0	0
Investition I-5380-017 geschlossene Kanalsanierung Indelhausen und Weiler												


 Investitionsprogramm Stadt Hayingen												
Nr.	Investitionsmaßnahmen Einzahlungs- und Auszahlungsarten	Gesamtang. z.Maßnahme -nachrichtl.-	Bisher finanziert	Ermächtigungs über- tragungen aus Vorvorj.	Ergebnis 2024	Ansatz 2025	Ansatz 2026	VE	Plan 2027	Plan 2028	Plan 2029	Finanzbedarf weitere Jahre -nachrichtl.-
		1	2	3	4	5	6	7	8	9	10	11
		EUR										
1	Einzahlungen aus Investitionszuwendungen			0	0,00	400.000	0	0	0	0	0	0
6	Summe der Einzahlungen aus Investitionstätigkeit (Summe aus Nummern 1 bis 5)			0	0,00	400.000	0	0	0	0	0	0
8	Auszahlungen für Baumaßnahmen			0	-7.168,48	-500.000	-50.000	0	0	0	0	0
13	Summe der Auszahlungen aus Investitionstätigkeit (Summe aus Nummern 7 bis 12)			0	-7.168,48	-500.000	-50.000	0	0	0	0	0
14	Saldo aus Investitionstätigkeit (Saldo aus Nummern 6 und 13)			0	-7.168,48	-100.000	-50.000	0	0	0	0	0
16	Gesamtkosten der Maßnahme (Summe aus Nummern 13 und 15)			0	-7.168,48	-500.000	-50.000	0	0	0	0	0
Investition I-5380-018 Kanalsanierung OD Münzdorf												
		1	2	3	4	5	6	7	8	9	10	11
		EUR										
1	Einzahlungen aus Investitionszuwendungen	650.000	0,00	0	0,00	0	0	0	0	650.000	0	0
6	Summe der Einzahlungen aus Investitionstätigkeit (Summe aus Nummern 1 bis 5)	650.000	0,00	0	0,00	0	0	0	0	650.000	0	0
8	Auszahlungen für Baumaßnahmen	-650.000	0,00	0	0,00	0	0	0	0	-650.000	0	0
13	Summe der Auszahlungen aus Investitionstätigkeit (Summe aus Nummern 7 bis 12)	-650.000	0,00	0	0,00	0	0	0	0	-650.000	0	0
16	Gesamtkosten der Maßnahme (Summe aus Nummern 13 und 15)	-650.000	0,00	0	0,00	0	0	0	0	-650.000	0	0
Investition I-5380-019 Abwasser Kappisbühl												
		1	2	3	4	5	6	7	8	9	10	11
		EUR										
8	Auszahlungen für Baumaßnahmen	-575.000	0,00	0	0,00	0	-385.500	0	-189.500	0	0	0


 Investitionsprogramm Stadt Hayingen												
Nr.	Investitionsmaßnahmen Einzahlungs- und Auszahlungsarten	Gesamtang. z. Maßnahme -nachrichtl.-	Bisher finanziert	Ermächtigungs über- tragungen aus Vorvorj.	Ergebnis 2024	Ansatz 2025	Ansatz 2026	VE	Plan 2027	Plan 2028	Plan 2029	Finanzbedarf weitere Jahre -nachrichtl.-
EUR												
		1	2	3	4	5	6	7	8	9	10	11
13	Summe der Auszahlungen aus Investitionstätigkeit (Summe aus Nummern 7 bis 12)	-575.000	0,00	0	0,00	0	-385.500	0	-189.500	0	0	0
14	Saldo aus Investitionstätigkeit (Saldo aus Nummern 6 und 13)	-575.000	0,00	0	0,00	0	-385.500	0	-189.500	0	0	0
16	Gesamtkosten der Maßnahme (Summe aus Nummern 13 und 15)	-575.000	0,00	0	0,00	0	-385.500	0	-189.500	0	0	0
Investition I-5380-020 Abwasser Urban-Reitter-Straße												
Nr.	Investitionsmaßnahmen Einzahlungs- und Auszahlungsarten	Gesamtang. z. Maßnahme -nachrichtl.-	Bisher finanziert	Ermächtigungs über- tragungen aus Vorvorj.	Ergebnis 2024	Ansatz 2025	Ansatz 2026	VE	Plan 2027	Plan 2028	Plan 2029	Finanzbedarf weitere Jahre -nachrichtl.-
EUR												
		1	2	3	4	5	6	7	8	9	10	11
8	Auszahlungen für Baumaßnahmen	-101.000	0,00	0	0,00	0	-76.000	0	-25.000	0	0	0
13	Summe der Auszahlungen aus Investitionstätigkeit (Summe aus Nummern 7 bis 12)	-101.000	0,00	0	0,00	0	-76.000	0	-25.000	0	0	0
14	Saldo aus Investitionstätigkeit (Saldo aus Nummern 6 und 13)	-101.000	0,00	0	0,00	0	-76.000	0	-25.000	0	0	0
16	Gesamtkosten der Maßnahme (Summe aus Nummern 13 und 15)	-101.000	0,00	0	0,00	0	-76.000	0	-25.000	0	0	0
Investition I-5380-021 Kanalsanierung Kappisbühl												
Nr.	Investitionsmaßnahmen Einzahlungs- und Auszahlungsarten	Gesamtang. z. Maßnahme -nachrichtl.-	Bisher finanziert	Ermächtigungs über- tragungen aus Vorvorj.	Ergebnis 2024	Ansatz 2025	Ansatz 2026	VE	Plan 2027	Plan 2028	Plan 2029	Finanzbedarf weitere Jahre -nachrichtl.-
EUR												
		1	2	3	4	5	6	7	8	9	10	11
1	Einzahlungen aus Investitionszuwendungen	100.000	0,00	0	0,00	0	100.000	0	0	0	0	0
6	Summe der Einzahlungen aus Investitionstätigkeit (Summe aus Nummern 1 bis 5)	100.000	0,00	0	0,00	0	100.000	0	0	0	0	0
8	Auszahlungen für Baumaßnahmen	-100.000	0,00	0	0,00	0	-100.000	0	0	0	0	0
13	Summe der Auszahlungen aus Investitionstätigkeit (Summe aus Nummern 7 bis 12)	-100.000	0,00	0	0,00	0	-100.000	0	0	0	0	0
16	Gesamtkosten der Maßnahme (Summe aus Nummern 13 und 15)	-100.000	0,00	0	0,00	0	-100.000	0	0	0	0	0


 Investitionsprogramm Stadt Hayingen												
Investition I-5380-101 Ziehschlitzenbürste Kläranlage												
Nr.	Investitionsmaßnahmen Einzahlungs- und Auszahlungsarten	Gesamtang. ZiMaßnahme -nachrichtl.-	Bisher finanziert	Ermächtigungs über- tragungen aus Vorvorj.	Ergebnis 2024	Ansatz 2025	Ansatz 2026	VE	Plan 2027	Plan 2028	Plan 2029	Finanzbedarf weitere Jahre -nachrichtl.-
		1	2	3	4	5	6	7	8	9	10	11
		EUR										
8	Auszahlungen für Baumaßnahmen			0	0,00	0	-3.000	0	0	0	0	0
13	Summe der Auszahlungen aus Investitionstätigkeit (Summe aus Nummern 7 bis 12)			0	0,00	0	-3.000	0	0	0	0	0
14	Saldo aus Investitionstätigkeit (Saldo aus Nummern 6 und 13)			0	0,00	0	-3.000	0	0	0	0	0
16	Gesamtkosten der Maßnahme (Summe aus Nummern 13 und 15)			0	0,00	0	-3.000	0	0	0	0	0
Investition I-5410-001 Erschließung BG Hinter der Buche												
Nr.	Investitionsmaßnahmen Einzahlungs- und Auszahlungsarten	Gesamtang. ZiMaßnahme -nachrichtl.-	Bisher finanziert	Ermächtigungs über- tragungen aus Vorvorj.	Ergebnis 2024	Ansatz 2025	Ansatz 2026	VE	Plan 2027	Plan 2028	Plan 2029	Finanzbedarf weitere Jahre -nachrichtl.-
		1	2	3	4	5	6	7	8	9	10	11
		EUR										
2	Einzahlungen a. Investitionsbeiträgen u. ähnl. Entgelten f. Investitionstätig.	0	93.791,71	0	0,00	0	0	0	0	0	0	0
6	Summe der Einzahlungen aus Investitionstätigkeit (Summe aus Nummern 1 bis 5)	0	93.791,71	0	0,00	0	0	0	0	0	0	0
8	Auszahlungen für Baumaßnahmen	-1.240.000	-231.377,46	0	0,00	0	0	0	0	0	0	0
13	Summe der Auszahlungen aus Investitionstätigkeit (Summe aus Nummern 7 bis 12)	-1.240.000	-231.377,46	0	0,00	0	0	0	0	0	0	0
14	Saldo aus Investitionstätigkeit (Saldo aus Nummern 6 und 13)	-1.240.000	-137.585,75	0	0,00	0	0	0	0	0	0	0
16	Gesamtkosten der Maßnahme (Summe aus Nummern 13 und 15)	-1.240.000	-231.377,46	0	0,00	0	0	0	0	0	0	0
Investition I-5410-005 Wohnumfeldverbesserung Kirchstraße												
Nr.	Investitionsmaßnahmen Einzahlungs- und Auszahlungsarten	Gesamtang. ZiMaßnahme -nachrichtl.-	Bisher finanziert	Ermächtigungs über- tragungen aus Vorvorj.	Ergebnis 2024	Ansatz 2025	Ansatz 2026	VE	Plan 2027	Plan 2028	Plan 2029	Finanzbedarf weitere Jahre -nachrichtl.-
		1	2	3	4	5	6	7	8	9	10	11
		EUR										
1	Einzahlungen aus Investitionszuwendungen	1.478.475	317.680,00	0	0,00	0	0	0	0	0	0	0


 Investitionsprogramm Stadt Hayingen												
Nr.	Investitionsmaßnahmen Einzahlungs- und Auszahlungsarten	Gesamtang. z. Maßnahme -nachrichtl.-	Bisher finanziert	Ermächtigungs über- tragungen aus Vorvorj.	Ergebnis 2024	Ansatz 2025	Ansatz 2026	VE	Plan 2027	Plan 2028	Plan 2029	Finanzbedarf weitere Jahre -nachrichtl.-
EUR												
6	Summe der Einzahlungen aus Investitionstätigkeit (Summe aus Nummern 1 bis 5)	1.478.475	317.680,00	0	0,00	0	0	0	0	0	0	0
8	Auszahlungen für Baumaßnahmen	-2.650.000	-1.117.905,69	0	0,00	0	0	0	0	0	0	0
13	Summe der Auszahlungen aus Investitionstätigkeit (Summe aus Nummern 7 bis 12)	-2.650.000	-1.117.905,69	0	0,00	0	0	0	0	0	0	0
14	Saldo aus Investitionstätigkeit (Saldo aus Nummern 6 und 13)	-1.171.525	-800.225,69	0	0,00	0	0	0	0	0	0	0
16	Gesamtkosten der Maßnahme (Summe aus Nummern 13 und 15)	-2.650.000	-1.117.905,69	0	0,00	0	0	0	0	0	0	0
Investition I-5410-006 Baustraße Unter dem Rain 2021												
Nr.	Investitionsmaßnahmen Einzahlungs- und Auszahlungsarten	Gesamtang. z. Maßnahme -nachrichtl.-	Bisher finanziert	Ermächtigungs über- tragungen aus Vorvorj.	Ergebnis 2024	Ansatz 2025	Ansatz 2026	VE	Plan 2027	Plan 2028	Plan 2029	Finanzbedarf weitere Jahre -nachrichtl.-
EUR												
8	Auszahlungen für Baumaßnahmen	-74.000	-68.910,37	0	0,00	0	0	0	0	0	0	0
13	Summe der Auszahlungen aus Investitionstätigkeit (Summe aus Nummern 7 bis 12)	-74.000	-68.910,37	0	0,00	0	0	0	0	0	0	0
14	Saldo aus Investitionstätigkeit (Saldo aus Nummern 6 und 13)	-74.000	-68.910,37	0	0,00	0	0	0	0	0	0	0
16	Gesamtkosten der Maßnahme (Summe aus Nummern 13 und 15)	-74.000	-68.910,37	0	0,00	0	0	0	0	0	0	0
Investition I-5410-007 2. BA Digeifeldstraße												
Nr.	Investitionsmaßnahmen Einzahlungs- und Auszahlungsarten	Gesamtang. z. Maßnahme -nachrichtl.-	Bisher finanziert	Ermächtigungs über- tragungen aus Vorvorj.	Ergebnis 2024	Ansatz 2025	Ansatz 2026	VE	Plan 2027	Plan 2028	Plan 2029	Finanzbedarf weitere Jahre -nachrichtl.-
EUR												
8	Auszahlungen für Baumaßnahmen	-415.000	-203.660,78	0	0,00	0	0	0	0	0	0	0
13	Summe der Auszahlungen aus Investitionstätigkeit (Summe aus Nummern 7 bis 12)	-415.000	-203.660,78	0	0,00	0	0	0	0	0	0	0
14	Saldo aus Investitionstätigkeit (Saldo aus Nummern 6 und 13)	-415.000	-203.660,78	0	0,00	0	0	0	0	0	0	0


 Investitionsprogramm Stadt Hayingen												
Nr.	Investitionsmaßnahmen Einzahlungs- und Auszahlungsarten	Gesamtang. ZiMaßnahme -nachrichtl.-	Bisher finanziert	Ermächtigungs über- tragungen aus Vorvorj.	Ergebnis 2024	Ansatz 2025	Ansatz 2026	VE	Plan 2027	Plan 2028	Plan 2029	Finanzbedarf weitere Jahre -nachrichtl.-
EUR												
16	Gesamtkosten der Maßnahme (Summe aus Nummern 13 und 15)	-415.000	-203.660,78	0	0,00	0	0	0	0	0	0	0
Investition I-5410-010 Resterschließung Baugebiete												
Nr.	Investitionsmaßnahmen Einzahlungs- und Auszahlungsarten	Gesamtang. ZiMaßnahme -nachrichtl.-	Bisher finanziert	Ermächtigungs über- tragungen aus Vorvorj.	Ergebnis 2024	Ansatz 2025	Ansatz 2026	VE	Plan 2027	Plan 2028	Plan 2029	Finanzbedarf weitere Jahre -nachrichtl.-
EUR												
5	Einzahlungen für sonstige Investitionstätigkeit	-100.000	0,00	0	0,00	0	0	0	0	0	0	0
6	Summe der Einzahlungen aus Investitionstätigkeit (Summe aus Nummern 1 bis 5)	-100.000	0,00	0	0,00	0	0	0	0	0	0	0
8	Auszahlungen für Baumaßnahmen	-500.000	0,00	0	0,00	0	0	0	0	0	0	-500.000
13	Summe der Auszahlungen aus Investitionstätigkeit (Summe aus Nummern 7 bis 12)	-500.000	0,00	0	0,00	0	0	0	0	0	0	-500.000
14	Saldo aus Investitionstätigkeit (Saldo aus Nummern 6 und 13)	-600.000	0,00	0	0,00	0	0	0	0	0	0	-500.000
16	Gesamtkosten der Maßnahme (Summe aus Nummern 13 und 15)	-500.000	0,00	0	0,00	0	0	0	0	0	0	-500.000
Investition I-5410-011 Gewerbegebiet Ehrenfelder Weg I "Kappisbühl"												
Nr.	Investitionsmaßnahmen Einzahlungs- und Auszahlungsarten	Gesamtang. ZiMaßnahme -nachrichtl.-	Bisher finanziert	Ermächtigungs über- tragungen aus Vorvorj.	Ergebnis 2024	Ansatz 2025	Ansatz 2026	VE	Plan 2027	Plan 2028	Plan 2029	Finanzbedarf weitere Jahre -nachrichtl.-
EUR												
2	Einzahlungen a. Investitionsbeiträgen u. ähnl. Entgelten f. Investitionstätig.	295.500	0,00	0	0,00	0	0	0	295.500	0	0	0
6	Summe der Einzahlungen aus Investitionstätigkeit (Summe aus Nummern 1 bis 5)	295.500	0,00	0	0,00	0	0	0	295.500	0	0	0
7	Auszahlungen für den Erwerb von Grundstücken und Gebäuden	0	-174,93	0	0,00	0	0	0	0	0	0	0
8	Auszahlungen für Baumaßnahmen	-1.867.000	-56.178,96	0	-56.178,96	-1.100.000	-425.000	0	-142.000	0	0	0
13	Summe der Auszahlungen aus Investitionstätigkeit (Summe aus Nummern 7 bis 12)	-1.867.000	-56.353,89	0	-56.178,96	-1.100.000	-425.000	0	-142.000	0	0	0


 Investitionsprogramm Stadt Hayingen												
Nr.	Investitionsmaßnahmen Einzahlungs- und Auszahlungsarten	Gesamtang. z.Maßnahme -nachrichtl.-	Bisher finanziert	Ermächtigungs über- tragungen aus Vorvorj.	Ergebnis 2024	Ansatz 2025	Ansatz 2026	VE	Plan 2027	Plan 2028	Plan 2029	Finanzbedarf weitere Jahre -nachrichtl.-
EUR												
		1	2	3	4	5	6	7	8	9	10	11
14	Saldo aus Investitionstätigkeit (Saldo aus Nummern 6 und 13)	-1.571.500	-56.353,89	0	-56.178,96	-1.100.000	-425.000	0	153.500	0	0	0
16	Gesamtkosten der Maßnahme (Summe aus Nummern 13 und 15)	-1.867.000	-56.353,89	0	-56.178,96	-1.100.000	-425.000	0	-142.000	0	0	0
Investition I-5410-012 Urban-Reitter-Straße												
Nr.	Investitionsmaßnahmen Einzahlungs- und Auszahlungsarten	Gesamtang. z.Maßnahme -nachrichtl.-	Bisher finanziert	Ermächtigungs über- tragungen aus Vorvorj.	Ergebnis 2024	Ansatz 2025	Ansatz 2026	VE	Plan 2027	Plan 2028	Plan 2029	Finanzbedarf weitere Jahre -nachrichtl.-
EUR												
		1	2	3	4	5	6	7	8	9	10	11
1	Einzahlungen aus Investitionszuwendungen	88.000	0,00	0	0,00	0	66.000	0	22.000	0	0	0
6	Summe der Einzahlungen aus Investitionstätigkeit (Summe aus Nummern 1 bis 5)	88.000	0,00	0	0,00	0	66.000	0	22.000	0	0	0
8	Auszahlungen für Baumaßnahmen	-88.000	0,00	0	0,00	0	-66.000	0	-22.000	0	0	0
13	Summe der Auszahlungen aus Investitionstätigkeit (Summe aus Nummern 7 bis 12)	-88.000	0,00	0	0,00	0	-66.000	0	-22.000	0	0	0
16	Gesamtkosten der Maßnahme (Summe aus Nummern 13 und 15)	-88.000	0,00	0	0,00	0	-66.000	0	-22.000	0	0	0
Investition I-5410-013 Digelfeldstraße - Beleuchtung												
Nr.	Investitionsmaßnahmen Einzahlungs- und Auszahlungsarten	Gesamtang. z.Maßnahme -nachrichtl.-	Bisher finanziert	Ermächtigungs über- tragungen aus Vorvorj.	Ergebnis 2024	Ansatz 2025	Ansatz 2026	VE	Plan 2027	Plan 2028	Plan 2029	Finanzbedarf weitere Jahre -nachrichtl.-
EUR												
		1	2	3	4	5	6	7	8	9	10	11
8	Auszahlungen für Baumaßnahmen	-45.000	0,00	0	0,00	0	0	0	0	0	0	0
13	Summe der Auszahlungen aus Investitionstätigkeit (Summe aus Nummern 7 bis 12)	-45.000	0,00	0	0,00	0	0	0	0	0	0	0
14	Saldo aus Investitionstätigkeit (Saldo aus Nummern 6 und 13)	-45.000	0,00	0	0,00	0	0	0	0	0	0	0
16	Gesamtkosten der Maßnahme (Summe aus Nummern 13 und 15)	-45.000	0,00	0	0,00	0	0	0	0	0	0	0
Investition I-5410-014 Erschließung BA VI Unter dem Rain												


 Investitionsprogramm Stadt Hayingen												
Nr.	Investitionsmaßnahmen Einzahlungs- und Auszahlungsarten	Gesamtang. z.Maßnahme -nachrichtl.-	Bisher finanziert	Ermächtigungs über- tragungen aus Vorvorj.	Ergebnis 2024	Ansatz 2025	Ansatz 2026	VE	Plan 2027	Plan 2028	Plan 2029	Finanzbedarf weitere Jahre -nachrichtl.-
EUR												
8	Auszahlungen für Baumaßnahmen	1 -445.000	2 -430.928,52	3 0	4 -105.479,20	5 0	6 0	7 0	8 0	9 0	10 0	11 0
13	Summe der Auszahlungen aus Investitionstätigkeit (Summe aus Nummern 7 bis 12)	-445.000	-430.928,52	0	-105.479,20	0	0	0	0	0	0	0
14	Saldo aus Investitionstätigkeit (Saldo aus Nummern 6 und 13)	-445.000	-430.928,52	0	-105.479,20	0	0	0	0	0	0	0
16	Gesamtkosten der Maßnahme (Summe aus Nummern 13 und 15)	-445.000	-430.928,52	0	-105.479,20	0	0	0	0	0	0	0
Investition I-5410-015 Ortsbeleuchtung BA VI Unter dem Rain												
EUR												
8	Auszahlungen für Baumaßnahmen	1 -80.000	2 -21.903,92	3 0	4 -1.513,70	5 0	6 0	7 0	8 0	9 0	10 0	11 0
13	Summe der Auszahlungen aus Investitionstätigkeit (Summe aus Nummern 7 bis 12)	-80.000	-21.903,92	0	-1.513,70	0	0	0	0	0	0	0
14	Saldo aus Investitionstätigkeit (Saldo aus Nummern 6 und 13)	-80.000	-21.903,92	0	-1.513,70	0	0	0	0	0	0	0
16	Gesamtkosten der Maßnahme (Summe aus Nummern 13 und 15)	-80.000	-21.903,92	0	-1.513,70	0	0	0	0	0	0	0
Investition I-5410-018 Erweiterung Gewerbegebiet Ehrenfeiser Weg II												
EUR												
8	Auszahlungen für Baumaßnahmen	1 -190.000	2 0,00	3 0	4 0,00	5 0	6 0	7 0	8 0	9 0	10 0	11 -30.000
13	Summe der Auszahlungen aus Investitionstätigkeit (Summe aus Nummern 7 bis 12)	-190.000	0,00	0	0,00	0	0	0	0	0	0	-30.000
14	Saldo aus Investitionstätigkeit (Saldo aus Nummern 6 und 13)	-190.000	0,00	0	0,00	0	0	0	0	0	0	-30.000
16	Gesamtkosten der Maßnahme (Summe aus Nummern 13 und 15)	-190.000	0,00	0	0,00	0	0	0	0	0	0	-30.000


 Investitionsprogramm Stadt Hayingen												
Investition I-5410-019 Straßenbeleuchtung Münzdorf												
Nr.	Investitionsmaßnahmen Einzahlungs- und Auszahlungsarten	Gesamtang. Zielaßnahme -nachrichtl.-	Bisher finanziert	Ermächtigungs über- tragungen aus Vorvorj.	Ergebnis 2024	Ansatz 2025	Ansatz 2026	VE	Plan 2027	Plan 2028	Plan 2029	Finanzbedarf weitere Jahre -nachrichtl.-
							EUR					
		1	2	3	4	5	6	7	8	9	10	11
1	Einzahlungen aus Investitionszuwendungen	32.500	0,00	0	0,00	16.250	16.250	0	16.250	0	0	0
6	Summe der Einzahlungen aus Investitionstätigkeit (Summe aus Nummern 1 bis 5)	32.500	0,00	0	0,00	16.250	16.250	0	16.250	0	0	0
8	Auszahlungen für Baumaßnahmen	-180.000	0,00	0	0,00	-65.000	-65.000	-65.000	-65.000	0	0	0
13	Summe der Auszahlungen aus Investitionstätigkeit (Summe aus Nummern 7 bis 12)	-180.000	0,00	0	0,00	-65.000	-65.000	-65.000	-65.000	0	0	0
14	Saldo aus Investitionstätigkeit (Saldo aus Nummern 6 und 13)	-147.500	0,00	0	0,00	-48.750	-48.750	-65.000	-48.750	0	0	0
16	Gesamtkosten der Maßnahme (Summe aus Nummern 13 und 15)	-180.000	0,00	0	0,00	-65.000	-65.000	-65.000	-65.000	0	0	0
Investition I-5410-020 Randsteine Orchideenstraße												
Nr.	Investitionsmaßnahmen Einzahlungs- und Auszahlungsarten	Gesamtang. Zielaßnahme -nachrichtl.-	Bisher finanziert	Ermächtigungs über- tragungen aus Vorvorj.	Ergebnis 2024	Ansatz 2025	Ansatz 2026	VE	Plan 2027	Plan 2028	Plan 2029	Finanzbedarf weitere Jahre -nachrichtl.-
							EUR					
		1	2	3	4	5	6	7	8	9	10	11
8	Auszahlungen für Baumaßnahmen	-145.000	-43.671,61	0	-19.074,31	0	0	0	0	0	0	0
13	Summe der Auszahlungen aus Investitionstätigkeit (Summe aus Nummern 7 bis 12)	-145.000	-43.671,61	0	-19.074,31	0	0	0	0	0	0	0
14	Saldo aus Investitionstätigkeit (Saldo aus Nummern 6 und 13)	-145.000	-43.671,61	0	-19.074,31	0	0	0	0	0	0	0
16	Gesamtkosten der Maßnahme (Summe aus Nummern 13 und 15)	-145.000	-43.671,61	0	-19.074,31	0	0	0	0	0	0	0
Investition I-5410-021 Fußweg Unter dem Rain												
Nr.	Investitionsmaßnahmen Einzahlungs- und Auszahlungsarten	Gesamtang. Zielaßnahme -nachrichtl.-	Bisher finanziert	Ermächtigungs über- tragungen aus Vorvorj.	Ergebnis 2024	Ansatz 2025	Ansatz 2026	VE	Plan 2027	Plan 2028	Plan 2029	Finanzbedarf weitere Jahre -nachrichtl.-
							EUR					
		1	2	3	4	5	6	7	8	9	10	11
8	Auszahlungen für Baumaßnahmen	-10.000	0,00	0	0,00	0	0	0	0	-5.000	0	0


 Investitionsprogramm Stadt Hayingen												
Nr.	Investitionsmaßnahmen Einzahlungs- und Auszahlungsarten	Gesamtang. z. Maßnahme -nachrichtl.-	Bisher finanziert	Ermächtigungs über- tragungen aus Vorvorj.	Ergebnis 2024	Ansatz 2025	Ansatz 2026	VE	Plan 2027	Plan 2028	Plan 2029	Finanzbedarf weitere Jahre -nachrichtl.-
EUR												
13	Summe der Auszahlungen aus Investitionstätigkeit (Summe aus Nummern 7 bis 12)	-10.000	0,00	0	0,00	0	0	0	0	-5.000	0	0
14	Saldo aus Investitionstätigkeit (Saldo aus Nummern 6 und 13)	-10.000	0,00	0	0,00	0	0	0	0	-5.000	0	0
16	Gesamtkosten der Maßnahme (Summe aus Nummern 13 und 15)	-10.000	0,00	0	0,00	0	0	0	0	-5.000	0	0
Investition I-5410-023 Erschließung Baugebiet Kirchberg Indelhausen 2. BA												
Nr.	Investitionsmaßnahmen Einzahlungs- und Auszahlungsarten	Gesamtang. z. Maßnahme -nachrichtl.-	Bisher finanziert	Ermächtigungs über- tragungen aus Vorvorj.	Ergebnis 2024	Ansatz 2025	Ansatz 2026	VE	Plan 2027	Plan 2028	Plan 2029	Finanzbedarf weitere Jahre -nachrichtl.-
EUR												
8	Auszahlungen für Baumaßnahmen	-50.000	0,00	0	0,00	-50.000	-30.000	0	-20.000	0	0	0
13	Summe der Auszahlungen aus Investitionstätigkeit (Summe aus Nummern 7 bis 12)	-50.000	0,00	0	0,00	-50.000	-30.000	0	-20.000	0	0	0
14	Saldo aus Investitionstätigkeit (Saldo aus Nummern 6 und 13)	-50.000	0,00	0	0,00	-50.000	-30.000	0	-20.000	0	0	0
16	Gesamtkosten der Maßnahme (Summe aus Nummern 13 und 15)	-50.000	0,00	0	0,00	-50.000	-30.000	0	-20.000	0	0	0
Investition I-5410-025 Buswarte Halle Münzlopf												
Nr.	Investitionsmaßnahmen Einzahlungs- und Auszahlungsarten	Gesamtang. z. Maßnahme -nachrichtl.-	Bisher finanziert	Ermächtigungs über- tragungen aus Vorvorj.	Ergebnis 2024	Ansatz 2025	Ansatz 2026	VE	Plan 2027	Plan 2028	Plan 2029	Finanzbedarf weitere Jahre -nachrichtl.-
EUR												
8	Auszahlungen für Baumaßnahmen	-10.000	0,00	0	0,00	0	-10.000	0	0	0	0	0
13	Summe der Auszahlungen aus Investitionstätigkeit (Summe aus Nummern 7 bis 12)	-10.000	0,00	0	0,00	0	-10.000	0	0	0	0	0
14	Saldo aus Investitionstätigkeit (Saldo aus Nummern 6 und 13)	-10.000	0,00	0	0,00	0	-10.000	0	0	0	0	0
16	Gesamtkosten der Maßnahme (Summe aus Nummern 13 und 15)	-10.000	0,00	0	0,00	0	-10.000	0	0	0	0	0
Investition I-5410-026 Beleuchtung Kappelsbühl												


 Investitionsprogramm Stadt Hayingen												
Nr.	Investitionsmaßnahmen Einzahlungs- und Auszahlungsarten	Gesamtang. Zielaßnahme -nachrichtl.-	Bisher finanziert	Ermächtigungs über- tragungen aus Vorvorj.	Ergebnis 2024	Ansatz 2025	Ansatz 2026	VE	Plan 2027	Plan 2028	Plan 2029	Finanzbedarf weitere Jahre -nachrichtl.-
		1	2	3	4	5	6	7	8	9	10	11
		EUR										
8	Auszahlungen für Baumaßnahmen	-90.000	0,00	0	0,00	0	-67.500	0	-22.500	0	0	0
13	Summe der Auszahlungen aus Investitionstätigkeit (Summe aus Nummern 7 bis 12)	-90.000	0,00	0	0,00	0	-67.500	0	-22.500	0	0	0
14	Saldo aus Investitionstätigkeit (Saldo aus Nummern 6 und 13)	-90.000	0,00	0	0,00	0	-67.500	0	-22.500	0	0	0
16	Gesamtkosten der Maßnahme (Summe aus Nummern 13 und 15)	-90.000	0,00	0	0,00	0	-67.500	0	-22.500	0	0	0
Investition I-5410-027 Beleuchtung Urban-Reitter-Straße												
		1	2	3	4	5	6	7	8	9	10	11
		EUR										
8	Auszahlungen für Baumaßnahmen	-12.000	0,00	0	0,00	0	-12.000	0	0	0	0	0
13	Summe der Auszahlungen aus Investitionstätigkeit (Summe aus Nummern 7 bis 12)	-12.000	0,00	0	0,00	0	-12.000	0	0	0	0	0
14	Saldo aus Investitionstätigkeit (Saldo aus Nummern 6 und 13)	-12.000	0,00	0	0,00	0	-12.000	0	0	0	0	0
16	Gesamtkosten der Maßnahme (Summe aus Nummern 13 und 15)	-12.000	0,00	0	0,00	0	-12.000	0	0	0	0	0
Investition I-5460-001 Parkautomat												
		1	2	3	4	5	6	7	8	9	10	11
		EUR										
9	Auszahlungen für den Erwerb von beweglichem Sachvermögen	0	-6.318,90	0	-6.318,90	0	0	0	0	0	0	0
13	Summe der Auszahlungen aus Investitionstätigkeit (Summe aus Nummern 7 bis 12)	0	-6.318,90	0	-6.318,90	0	0	0	0	0	0	0
14	Saldo aus Investitionstätigkeit (Saldo aus Nummern 6 und 13)	0	-6.318,90	0	-6.318,90	0	0	0	0	0	0	0

 Investitionsprogramm Stadt Hayingen												
Nr.	Investitionsmaßnahmen Einzahlungs- und Auszahlungsarten	Gesamtang. ZiMaßnahme -nachrichtl.-	Bisher finanziert	Ermächtigungs über- tragungen aus Vorvorj.	Ergebnis 2024	Ansatz 2025	Ansatz 2026	VE	Plan 2027	Plan 2028	Plan 2029	Finanzbedarf weitere Jahre -nachrichtl.-
		1	2	3	4	5	6	7	8	9	10	11
16	Gesamtkosten der Maßnahme (Summe aus Nummern 13 und 15)	0	-6.318,90	0	-6.318,90	0	0	0	0	0	0	0
Investition I-5460-002 Wohnmobilstellplatz												
Nr.	Investitionsmaßnahmen Einzahlungs- und Auszahlungsarten	Gesamtang. ZiMaßnahme -nachrichtl.-	Bisher finanziert	Ermächtigungs über- tragungen aus Vorvorj.	Ergebnis 2024	Ansatz 2025	Ansatz 2026	VE	Plan 2027	Plan 2028	Plan 2029	Finanzbedarf weitere Jahre -nachrichtl.-
		1	2	3	4	5	6	7	8	9	10	11
8	Auszahlungen für Baumaßnahmen	-300.000	0,00	0	0,00	-50.000	-30.000	-220.000	-110.000	-110.000	0	0
13	Summe der Auszahlungen aus Investitionstätigkeit (Summe aus Nummern 7 bis 12)	-300.000	0,00	0	0,00	-50.000	-30.000	-220.000	-110.000	-110.000	0	0
14	Saldo aus Investitionstätigkeit (Saldo aus Nummern 6 und 13)	-300.000	0,00	0	0,00	-50.000	-30.000	-220.000	-110.000	-110.000	0	0
16	Gesamtkosten der Maßnahme (Summe aus Nummern 13 und 15)	-300.000	0,00	0	0,00	-50.000	-30.000	-220.000	-110.000	-110.000	0	0
Investition I-5510-002 Spielgerät Anhausen												
Nr.	Investitionsmaßnahmen Einzahlungs- und Auszahlungsarten	Gesamtang. ZiMaßnahme -nachrichtl.-	Bisher finanziert	Ermächtigungs über- tragungen aus Vorvorj.	Ergebnis 2024	Ansatz 2025	Ansatz 2026	VE	Plan 2027	Plan 2028	Plan 2029	Finanzbedarf weitere Jahre -nachrichtl.-
		1	2	3	4	5	6	7	8	9	10	11
1	Einzahlungen aus Investitionszuwendungen			0	4.000,00	0	0	0	0	0	0	0
6	Summe der Einzahlungen aus Investitionstätigkeit (Summe aus Nummern 1 bis 5)			0	4.000,00	0	0	0	0	0	0	0
7	Auszahlungen für den Erwerb von Grundstücken und Gebäuden			0	-28.371,98	0	0	0	0	0	0	0
13	Summe der Auszahlungen aus Investitionstätigkeit (Summe aus Nummern 7 bis 12)			0	-28.371,98	0	0	0	0	0	0	0
14	Saldo aus Investitionstätigkeit (Saldo aus Nummern 6 und 13)			0	-24.371,98	0	0	0	0	0	0	0
16	Gesamtkosten der Maßnahme (Summe aus Nummern 13 und 15)			0	-28.371,98	0	0	0	0	0	0	0
Investition I-5510-003 Spielgeräte Kinderspielfläche												

 Investitionsprogramm Stadt Hayingen												
Nr.	Investitionsmaßnahmen Einzahlungs- und Auszahlungsarten	Gesamtang. z/Maßnahme -nachrichtl.-	Bisher finanziert	Ermächtigungs über- tragungen aus Vorvorj.	Ergebnis 2024	Ansatz 2025	Ansatz 2026	VE	Plan 2027	Plan 2028	Plan 2029	Finanzbedarf weitere Jahre -nachrichtl.-
		1	2	3	4	5	6	7	8	9	10	11
	EUR											
9	Auszahlungen für den Erwerb von beweglichem Sachvermögen		0,00	0	0,00	-10.000	-10.000	0	-10.000	-10.000	-10.000	0
13	Summe der Auszahlungen aus Investitionstätigkeit (Summe aus Nummern 7 bis 12)		0,00	0	0,00	-10.000	-10.000	0	-10.000	-10.000	-10.000	0
14	Saldo aus Investitionstätigkeit (Saldo aus Nummern 6 und 13)		0,00	0	0,00	-10.000	-10.000	0	-10.000	-10.000	-10.000	0
16	Gesamtkosten der Maßnahme (Summe aus Nummern 13 und 15)		0,00	0	0,00	-10.000	-10.000	0	-10.000	-10.000	-10.000	0
Investition I-5520-001 Raue Rampe												
		1	2	3	4	5	6	7	8	9	10	11
	EUR											
1	Einzahlungen aus Investitionszuwendungen	550.000	0,00	0	0,00	0	0	0	0	0	550.000	0
6	Summe der Einzahlungen aus Investitionstätigkeit (Summe aus Nummern 1 bis 5)	550.000	0,00	0	0,00	0	0	0	0	0	550.000	0
8	Auszahlungen für Baumaßnahmen	-730.000	0,00	0	0,00	-30.000	-50.000	-650.000	-100.000	-200.000	-350.000	0
13	Summe der Auszahlungen aus Investitionstätigkeit (Summe aus Nummern 7 bis 12)	-730.000	0,00	0	0,00	-30.000	-50.000	-650.000	-100.000	-200.000	-350.000	0
14	Saldo aus Investitionstätigkeit (Saldo aus Nummern 6 und 13)	-180.000	0,00	0	0,00	-30.000	-50.000	-650.000	-100.000	-200.000	200.000	0
16	Gesamtkosten der Maßnahme (Summe aus Nummern 13 und 15)	-730.000	0,00	0	0,00	-30.000	-50.000	-650.000	-100.000	-200.000	-350.000	0
Investition I-5550-001 Geräte über 800 € - Forstwirtschaft												
		1	2	3	4	5	6	7	8	9	10	11
	EUR											
9	Auszahlungen für den Erwerb von beweglichem Sachvermögen			0	-906,43	-3.500	-3.500	0	0	0	0	0

 Investitionsprogramm Stadt Hayingen												
Nr.	Investitionsmaßnahmen Einzahlungs- und Auszahlungsarten	Gesamtang. z. Maßnahme -nachrichtl.-	Bisher finanziert	Ermächtigungs über- tragungen aus Vorvorj.	Ergebnis 2024	Ansatz 2025	Ansatz 2026	VE	Plan 2027	Plan 2028	Plan 2029	Finanzbedarf weitere Jahre -nachrichtl.-
EUR												
		1	2	3	4	5	6	7	8	9	10	11
13	Summe der Auszahlungen aus Investitionstätigkeit (Summe aus Nummern 7 bis 12)			0	-906,43	-3.500	-3.500	0	0	0	0	0
14	Saldo aus Investitionstätigkeit (Saldo aus Nummern 6 und 13)			0	-906,43	-3.500	-3.500	0	0	0	0	0
16	Gesamtkosten der Maßnahme (Summe aus Nummern 13 und 15)			0	-906,43	-3.500	-3.500	0	0	0	0	0
Investition I-5750-001 Projekt Lauterzeichen												
Nr.	Investitionsmaßnahmen Einzahlungs- und Auszahlungsarten	Gesamtang. z. Maßnahme -nachrichtl.-	Bisher finanziert	Ermächtigungs über- tragungen aus Vorvorj.	Ergebnis 2024	Ansatz 2025	Ansatz 2026	VE	Plan 2027	Plan 2028	Plan 2029	Finanzbedarf weitere Jahre -nachrichtl.-
EUR												
		1	2	3	4	5	6	7	8	9	10	11
8	Auszahlungen für Baumaßnahmen			0	0,00	0	-5.000	0	0	0	0	0
13	Summe der Auszahlungen aus Investitionstätigkeit (Summe aus Nummern 7 bis 12)			0	0,00	0	-5.000	0	0	0	0	0
14	Saldo aus Investitionstätigkeit (Saldo aus Nummern 6 und 13)			0	0,00	0	-5.000	0	0	0	0	0
16	Gesamtkosten der Maßnahme (Summe aus Nummern 13 und 15)			0	0,00	0	-5.000	0	0	0	0	0
Investition I-5750-002 Toilettenwagen Spielplatz Lautertal												
Nr.	Investitionsmaßnahmen Einzahlungs- und Auszahlungsarten	Gesamtang. z. Maßnahme -nachrichtl.-	Bisher finanziert	Ermächtigungs über- tragungen aus Vorvorj.	Ergebnis 2024	Ansatz 2025	Ansatz 2026	VE	Plan 2027	Plan 2028	Plan 2029	Finanzbedarf weitere Jahre -nachrichtl.-
EUR												
		1	2	3	4	5	6	7	8	9	10	11
9	Auszahlungen für den Erwerb von beweglichem Sachvermögen			0	0,00	-25.000	0	0	0	0	0	-25.000
13	Summe der Auszahlungen aus Investitionstätigkeit (Summe aus Nummern 7 bis 12)			0	0,00	-25.000	0	0	0	0	0	-25.000
14	Saldo aus Investitionstätigkeit (Saldo aus Nummern 6 und 13)			0	0,00	-25.000	0	0	0	0	0	-25.000
16	Gesamtkosten der Maßnahme (Summe aus Nummern 13 und 15)			0	0,00	-25.000	0	0	0	0	0	-25.000
Investition I-5750-005 Kleinere Anschaffungen über 800 €												

 Investitionsprogramm Stadt Hayingen												
Nr.	Investitionsmaßnahmen Einzahlungs- und Auszahlungsarten	Gesamtang. z. Maßnahme -nachrichtl.-	Bisher finanziert	Ermächtigungs über- tragungen aus Vorvorj.	Ergebnis 2024	Ansatz 2025	Ansatz 2026	VE	Plan 2027	Plan 2028	Plan 2029	Finanzbedarf weitere Jahre -nachrichtl.-
EUR												
		1	2	3	4	5	6	7	8	9	10	11
12	Auszahlungen für den Erwerb von immateriellen Vermögensgegenständen	0	-4.743,33	0	0,00	0	0	0	0	0	0	0
13	Summe der Auszahlungen aus Investitionstätigkeit (Summe aus Nummern 7 bis 12)	0	-4.743,33	0	0,00	0	0	0	0	0	0	0
14	Saldo aus Investitionstätigkeit (Saldo aus Nummern 6 und 13)	0	-4.743,33	0	0,00	0	0	0	0	0	0	0
16	Gesamtkosten der Maßnahme (Summe aus Nummern 13 und 15)	0	-4.743,33	0	0,00	0	0	0	0	0	0	0
Investition I-5750-006 Familienwanderweg												
Nr.	Investitionsmaßnahmen Einzahlungs- und Auszahlungsarten	Gesamtang. z. Maßnahme -nachrichtl.-	Bisher finanziert	Ermächtigungs über- tragungen aus Vorvorj.	Ergebnis 2024	Ansatz 2025	Ansatz 2026	VE	Plan 2027	Plan 2028	Plan 2029	Finanzbedarf weitere Jahre -nachrichtl.-
EUR												
		1	2	3	4	5	6	7	8	9	10	11
1	Einzahlungen aus Investitionszuwendungen	7.700	0,00	0	0,00	0	0	0	0	0	0	0
6	Summe der Einzahlungen aus Investitionstätigkeit (Summe aus Nummern 1 bis 5)	7.700	0,00	0	0,00	0	0	0	0	0	0	0
8	Auszahlungen für Baumaßnahmen	-85.500	0,00	0	0,00	0	0	0	-70.000	0	0	0
13	Summe der Auszahlungen aus Investitionstätigkeit (Summe aus Nummern 7 bis 12)	-85.500	0,00	0	0,00	0	0	0	-70.000	0	0	0
14	Saldo aus Investitionstätigkeit (Saldo aus Nummern 6 und 13)	-77.800	0,00	0	0,00	0	0	0	-70.000	0	0	0
16	Gesamtkosten der Maßnahme (Summe aus Nummern 13 und 15)	-85.500	0,00	0	0,00	0	0	0	-70.000	0	0	0
Investition I-6120-001 Beteiligungen/Sonderposten Kernhaushalt												
Nr.	Investitionsmaßnahmen Einzahlungs- und Auszahlungsarten	Gesamtang. z. Maßnahme -nachrichtl.-	Bisher finanziert	Ermächtigungs über- tragungen aus Vorvorj.	Ergebnis 2024	Ansatz 2025	Ansatz 2026	VE	Plan 2027	Plan 2028	Plan 2029	Finanzbedarf weitere Jahre -nachrichtl.-
EUR												
		1	2	3	4	5	6	7	8	9	10	11
1	Einzahlungen aus Investitionszuwendungen	130.000	0,00	0	0,00	0	0	0	0	0	0	0

 Investitionsprogramm Stadt Hayingen												
Nr.	Investitionsmaßnahmen Einzahlungs- und Auszahlungsarten	Gesamtang. z. Maßnahme -nachrichtl. -	Bisher finanziert	Ermächtigungs über- tragungen aus Vorvorj.	Ergebnis 2024	Ansatz 2025	Ansatz 2026	VE	Plan 2027	Plan 2028	Plan 2029	Finanzbedarf weitere Jahre -nachrichtl. -
EUR												
		1	2	3	4	5	6	7	8	9	10	11
6	Summe der Einzahlungen aus Investitionstätigkeit (Summe aus Nummern 1 bis 5)	130.000	0,00	0	0,00	0	0	0	0	0	0	0
10	Auszahlungen für den Erwerb von Finanzvermögen	-350.000	0,00	0	0,00	0	0	0	0	0	0	0
13	Summe der Auszahlungen aus Investitionstätigkeit (Summe aus Nummern 7 bis 12)	-350.000	0,00	0	0,00	0	0	0	0	0	0	0
14	Saldo aus Investitionstätigkeit (Saldo aus Nummern 6 und 13)	-220.000	0,00	0	0,00	0	0	0	0	0	0	0
16	Gesamtkosten der Maßnahme (Summe aus Nummern 13 und 15)	-350.000	0,00	0	0,00	0	0	0	0	0	0	0

Anlagen

Stellenplan für das Haushaltsjahr 2026
Teil A: Beamte
Anlage 11
 (zu § 5 GemHVO)

Laufbahngruppe und Amtsbezeichnung	Besoldungs- gruppe	Zahl der Stellen					Nachrichtlich	
		Insgesamt	darunter				Zahl der tatsächlich besetzten Stellen am 30.06.2025	Vermerke, Erläuterungen (z. B. Aufwandsentschädigung)
mit Zulage	Sonder- schlüssel		Leer- stellen	Stellen 2025				
1	2	3	4	5	6	7	8	9
I. Gemeindeverwaltung - ohne Sondervermögen mit Sonderrechnung								
Bürgermeister	A 15	1	1			1	1	
Höherer Dienst	A 16							
	A 15							
	A 14							
	A 13							
Gehobener Dienst	A 13	1				1		
	A 12	1				1	2	
	A 11	1				1	1	
	A 10	0,6				0,6	0,6	
	A 9							
Mittlerer Dienst	A 9							
	A 8							
	A 7							
	A 6							
	A 5							
Einfacher Dienst	A 5							
	A 4							
	A 3							
	A 2							
	A 1							
insgesamt		4,60	1,00	0	0	4,60	4,60	
II. Sondervermögen mit Sonderrechnung								
insgesamt A		4,60	1,00	0	0	4,60	4,60	

Teil B: Beschäftigte

Entgeltgruppe bzw. Sondertarife	Entgelt- gruppe TVöD VKA bzw. SuE	Zahl der Stellen					Nachrichtlich	
		Insgesamt	darunter				Zahl der tatsächlich besetzten Stellen am 30.06.2025	Vermerke, Erläuterungen (z. B. Aufwandsentschädigung)
mit Zulage	Sonder- schlüssel		Leer- stellen	Stellen 2025				
Kindergartenleitung	S 13	1,00				1,00	1,00	
Verw.angestellte	EG 9a	0,55				0,55	0,55	
Verw.angestellte	EG 8	1,50				1,50	1,50	
Verw.angestellte/Bauhof	EG 7	1,77				1,77	1,77	
KiGa-Leitung	S 9	0,70				0,00	0,70	
Gruppenleitung Kiga	S 8b	3,64				5,17	4,67	
Erzieher	S 8a	3,64				2,82	2,72	
Erzieher weitere Kraft	S 7	0,82				0,70	0,70	
Verw.angestellte/ Bauhof/Wald	EG 6	4,26				4,91	5,21	
Verw.angestellte/ Bauhof/Kläranlage	EG 5	5,00				4,00	3,00	
NTH, KiGa	EG 4	0,80				1,80	1,55	
Kinderpfleger	S 4	1,34				1,24	1,24	
Post	EG 3	0,25				0,33	0,33	
Kinderpfleger	S 3	0,65				0,65	0,65	
Betreuung und Reinigungskräfte	EG 2	3,37				3,37	2,27	
Reinigungskräfte	EG 1	1,14				1,14	0,15	
PiA Auszb. Päd. Fachkr.	Ausbildungs- vergütung	2,00				2,00	2,00	Kiga Ehestetten, Kiga Hayingen
Anerkennungsprakt.	Ausbildungs- vergütung	1,00				1,00	1,00	Kiga Hayingen
frei vereinbart auf Stundennachweis		11				11	11	Anzahl der Personen
insgesamt B		30,43	0,00	0,00	0,00	30,95	28,01	
Beschäftigte insgesamt (A + B)								
ohne A II		35,03	1,00	0,00	0,00	35,55	32,61	
mit A II		35,03	1,00	0,00	0,00	35,55	32,61	

Teil C: -nachrichtlich- Aufteilung der Stellen auf die Teilhaushalte

I. Beamte

Teil- haushalt	Bürgermeister, Beigeordnete, Beamte		Bürger- meister A 15	gehobener Dienst				Erläuterungen, z. B. Aufwands- entschädigung
				A 13	A 12	A 11	A 10	
1	Bürgermeister		1,00					
1	Beamte			1,00	0,40	1,00	0,60	
5	Beamte				0,60			
	Summe		1,00	1,00	1,00	1,00	0,60	

II. Beschäftigte

Teil- haushalt	TVöD									frei vereinbart (Anzahl Stellen)
	9a	8	7	6	5	4	3	2	1	
1	0,55	1	1,77	2,00	3,00	0,80	0,25	0,44		6
2										
3				0,41				1,27	0,64	
4								1,17	0,33	1
5				1,85	2,00					1
6		0,5						0,49	0,17	3
Summe	0,55	1,50	1,77	4,26	5,00	0,80	0,25	3,37	1,14	11

III. Beschäftigte

(Bei Erzieher/innen und Kinderpfleger/innen gilt seit 01.01.2018 gemäß TVöD eine separate Entgelttabelle)

Teil- haushalt	TVöD							(Anzahl Stellen)
	S 13	S 9	S 8b	S 8a	S 7	S 3&S 4		
4	1,00	0,70	3,64	3,64	0,82	1,99		
Summe	1,00	0,70	3,64	3,64	0,82	1,99	12	

**Teil D: - nachrichtlich -
Ehrenbeamte, Beschäftigte in der Probe- oder Ausbildungszeit**

I. Ehrenbeamte

Bezeichnung	Aufwandsentschädigung	Zahl	Vorgesehen im Jahr 2026	Beschäftigt am 30.06.2025	Erläuterungen
Ortsvorsteher		4	4	4	Vergütung nach gesetzl. Regelung i. V. mit Satzung üb. Entschädig. für ehrenamtl. Tätigk.
Insgesamt					

III. Nachwuchskräfte und informatorisch Beschäftigte

Bezeichnung	Art der Vergütung	Zahl	Vorgesehen im Jahr 2026	Beschäftigt 30.06.2025	Erläuterungen
Referendare	Anwärterbezüge				
Inspektoranwärter	Anwärterbezüge				
Assistentenanwärter	Anwärterbezüge				
Dienstanfänger	Unterhaltsbeihilfe				
Lehrlinge	Ausbildungsvergütung		2	2	
Praktikanten	ohne Vergütung		1	1	
FSJ	Werkvertrag		1	1	
Insgesamt		0	4	4	

Stadt Hayingen
Voraussichtliche Personalkosten 2026 (In Euro)

Kostenstelle	Bezeichnung	ehren-amtl. Tätigkeit 4421	Dienstaufw. Beamte 4011	Dienstaufw. Beschäftigte 4012	Komm. Vers. Beamte 4021	Komm. Vers. Beschäftigte 4022	SV 4032	Beihilfe 4041	Planansatz 2026
111000	Steuerung	25.750	181.500	107.200	74.850	7.200	23.000	600	420.100
112200	Finanzverw.		86.800	56.000	34.900	4.800	11.600	6.000	200.100
112600	Post			23.000		1.500	5.000		29.500
112400	Unterh. Geb.			21.640		2.070	6.610	10	30.330
112500	Bauhof			252.200		21.200	56.900	10	330.310
121000	Wahlen	2.100							2.100
122000	Ordnungsw.			36.960		3.060	7.790	10	47.820
126000	Feuerwehr	15.000							15.000
211000	Schule			72.300		6.200	16.400		94.900
261000	Naturtheater			24.240		1.500	5.700		31.440
291000	Förd. Kirchen			1.800			550		2.350
365000	Kindergärten			754.800		59.800	165.700	30	980.330
521000	Bauordnung		41.500		15.300			1.850	58.650
538000	Abwasserbes.			59.890		5.000	13.580	10	78.480
553000	Friedhof		7.600	7.000	2.800	650	1.700	350	20.100
555000	Wald			150.000		12.600	33.000	10	195.610
573009	Backhäuser			18.700		1.200	4.800	10	24.710
575000	Tourismus			36.440		3.070	7.600		47.110
	Plan 2026	42.850	317.400	1.622.170	127.850	129.850	359.930	8.890	2.608.940
Zum Vergleich	Plan 2025	40.000	332.445	1.550.740	140.630	128.455	346.435	2.692	2.541.397

Bemessungsgrundlagen und Berechnungen der Zuweisungen und Umlagen im kommunalen Finanzausgleich für das Haushaltsjahr 2026

I. BEMESSUNGSGRUNDLAGEN

1. Einwohnerzahl nach § 143 Gemeindeordnung (§ 30 FAG)

Fortgeschriebene Wohnbevölkerung am 30.06. des Vorjahres	2.214 Einwohner
zum Vergleich Vorjahr	2.245 Einwohner
Einwohnerzahl zum 30.06.2024 (Zensus 2011)	2.238
Einwohnerzahl zum 30.06.2024 (Zensus 2022)	2.218

2. Steuerkraftmesszahl (§ 6 FAG)

	IST-Aufkommen VVJ				
umgerechnete Grundsteuer A	65.408 €	x	195 v.H. :	360 v.H.	35.429 €
umgerechnete Grundsteuer B	294.468 €	x	185 v.H. :	350 v.H.	155.647 €
umgerechnete Gewerbesteuer	682.063 €	x	290 v.H. :	350 v.H.	565.137 €
Gewerbesteuerumlage	682.063 €	x	35,0 v.H. :	350 v.H. -	68.206 €
Gemeindeeinkommensteueranteil	7.774.126.687 €	x	0,0001855		1.442.101 €
Gemeindeanteil an der Umsatzsteuer	123.523 €	x	80 v.H. :	100 v.H.	98.819 €
Zuwendung nach § 29 a FAG	627.290.073 €	x	0,0001855		116.361 €
Steuerkraftmesszahl nach § 6 FAG					2.345.289 €

3. Steuerkraftsumme (§ 38 (1) FAG)

Steuerkraftmesszahl (Ziff. 1.2):	2.345.289 €
Zuwendungen nach § 5 (2) FAG (Schlüsselzahl VVJ)	1.403.415 € x 70,01 v.H. = 982.531 €
Zuwendungen nach § 5 (3) FAG (Sockelgarantiebetrag VVJ)	0 € x 30,00 v.H. = - €
Steuerkraftsumme nach § 38 Abs. 1 FAG	3.327.819 €
je Einwohner	1.503 €

4. Bedarfsmesszahl (§ 7 FAG)

4.1. nach Einwohner

Einwohnerzahl am 30.06. VJ (I, Ziff 1.)					
x Kopfbetrag	2.214	x	1.791,00 €	=	3.965.274 €

4.2. nach Fläche

Fläche in m ² :	63.368.019,00				
Fläche m ² /Einwohner:	28.621,51				
Der Kopfbetrag beträgt bei Kommunen mit					
m ² Fläche je Einwohnerin und Einwohner	4.000,00	100%	=	87,40 €	
Fläche je Einwohnerin und Einwohner	25.000,00	160%	=	139,80 €	
Fläche je Einwohnerin und Einwohner	30.000,00	180%	=	162,50 €	
Unterschied von 25.000m ² zu 30.000m ²			=	22,70 €	
Erhöhungsbetrag aufgerundet	22,70	:	5.000,00	x 3.621,51	16,50 €
Kopfbetrag für die Stadt Hayingen	139,80	+	16,50 €	=	156,30 €
Bedarfsmesszahl nach Fläche	2.214	x	156,30 €	=	346.048,00 €

Bedarfsmesszahl

4.311.322 €

1.5 Schlüsselzahl für die Zuweisungen nach mangelnder Steuerkraft (§ 5 (1) FAG)

Bedarfsmesszahl (I, Ziff. 4.)	4.311.322 €
-------------------------------	-------------

Steuerkraftmesszahl (I, Ziff. 2.)		(-)	2.345.289 €
-----------------------------------	--	-----	-------------

Schlüsselzahl			1.966.033 €
----------------------	--	--	--------------------

1.6 Mehrzuweisungen (Sockelgarantie § 5 (3) FAG)

60% der Bedarfsmesszahl (I, Ziff. 4.)			2.586.793 €
---------------------------------------	--	--	-------------

Steuerkraftmesszahl (I, Ziff. 4.)		(-)	2.345.289 €
-----------------------------------	--	-----	-------------

Bemessungsgrundlage		0	241.505 €
----------------------------	--	---	------------------

II. BERECHNUNG DER VORAUSSICHTLICHEN FINANZZUWEISUNGEN

2.1 Schlüsselzuweisungen

Schlüsselzuweisungen nach mangelnder Steuerkraft (§ 5 FAG)

ca. 70% der Schlüsselzahl (I, Ziff. 5.)	1.966.033,47 €	x	70%	1.376.223 €
---	----------------	---	-----	-------------

Mehrzuweisungen (§ 5 (3) FAG)

ca. 30% aus I, Ziff. 6.	241.504,67 €	x	30%	72.451 €
-------------------------	--------------	---	-----	----------

Schlüsselzuweisungen				1.448.675 €
-----------------------------	--	--	--	--------------------

2.2 Kommunale Investitionspauschale (§ 4 FAG)

Steuerkraftsumme nach § 38 Abs. 1 FAG				3.327.819,37 €
---------------------------------------	--	--	--	----------------

je Einwohner:	3.327.819,37 €	:	2.214 Einw. =	1.503,08 €
---------------	----------------	---	---------------	------------

Steuerkraftsumme in v.H. des Landesdurchschnitts:				2.117 €
---	--	--	--	---------

1.503,08 € :	2.117 €	=	70,98%
--------------	---------	---	--------

Einwohnerwertung bei einer Steuerkraftsumme je Einwohner der

Gemeinden in v.H. des Landesdurchschnitts unter 75 v.H. =	125 v.H.
---	----------

Gemeinden in v.H. des Landesdurchschnitts von 75 v.H. bis unter 85 v.H. =	115 v.H.
---	----------

Gemeinden in v.H. des Landesdurchschnitts von 85 v.H. bis unter 95 v.H. =	105 v.H.
---	----------

Gemeinden in v.H. des Landesdurchschnitts von 95 v.H. bis unter 105 v.H. =	100 v.H.
--	----------

Gemeinden in v.H. des Landesdurchschnitts von 105 v.H. bis unter 115 v.H. =	95 v.H.
---	---------

Gemeinden in v.H. des Landesdurchschnitts von 115 v.H. bis unter 125 v.H. =	85 v.H.
---	---------

Gemeinden in v.H. des Landesdurchschnitts von 125 v.H. und mehr =	75 v.H.
---	---------

Gewichtete Einwohnerzahl:	2.214	x	125 v.H.	2.768 Einw.
---------------------------	-------	---	----------	--------------------

voraussichtliche Investitionspauschale	2.768 Einw.	x	150,00 € =	415.200 €
---	--------------------	----------	-------------------	------------------

3. Summe der Finanzaufweisungen

(KST 611000; SK 31110000)

1.863.875 €

4. Familienleistungsausgleich (§ 29a FAG)

(Zuweisungen zum Ausgleich der durch die Systemumstellung bei der Auszahlung des Kindergeldes bedingten Steuerausfälle)

666.600.000,00 €	x	0,0001855 =
------------------	---	-------------

123.654,30 €

(KST 611000; SK 3051000)

5. Pauschale für kommunale Straßenbaumaßnahmen (§ 27 (1) FAG)

Gemarkungsfläche in ha x Pauschale

6.337	x	8,40 € =
-------	---	----------

53.229,14 €

6. Kindergartenförderung (§ 29b FAG)Basisdaten Land

Masse für die Kindergartenförderung	925.100.000 €
gewichtete Kinderzahl insgesamt	274.042,10 Kinder
Zuweisungen je Kind	3.375,76 €

Basisdaten Stadt

Kinder in Tageseinrichtungen bei einer Betreuungszeit von		Faktor	
bis zu 29 Wochenstunden	40 x	0,4	16
mehr als 29 bis zu 34 Wochenstunden	14 x	0,6	8,4
mehr als 34 bis zu 39 Wochenstunden	23 x	0,8	18,4
mehr als 39 bis zu 44 Wochenstunden	0 x	0,9	0
mehr als 44 Wochenstunden	7 x	1,0	7
gewichtete Kinderzahl			<u>49,8</u>

Jahreszuweisung nach Zahl der betreuten Kinder

gewichtete Kinder x Zuw. Je Kind	49,8 x	3.375,76 € =	<u><u>168.112,78 €</u></u>
(KST 365000; SK 3141000)			

7. Kleinkindbetreuung (§ 29c FAG)Basisdaten Land

Masse für die Kleinkindförderung	1.500.000.000 €	
gewichtete Kinderzahl insgesamt	69.174,80 Kinder	
Zuweisung je Kind	21.684,20 €	Durchschnitt letzte zwei Jahre

Basisdaten Stadt

Kinder in Tageseinrichtungen bei einer Betreuungszeit von		Faktor	
bis zu 15 Wochenstunden	2 x	0,3	0,6
mehr als 15 bis zu 29 Wochenstunden	0 x	0,5	0,0
mehr als 29 bis zu 34 Wochenstunden	8 x	0,7	5,6
mehr als 34 bis zu 39 Wochenstunden	2 x	0,8	1,6
mehr als 39 bis zu 44 Wochenstunden	0 x	0,9	0,0
mehr als 44 Wochenstunden	0 x	1,0	0,0
gewichtete Kinderzahl			<u>7,8</u>

Jahreszuweisung nach Zahl der betreuten Kinder

gew. Kinder x Zuweisung je Kind	7,8 x	21.684,20 € =	<u><u>169.136,74 €</u></u>
(KST 365000; SK 3141000)			

8. Förderung pädagogischer Leitungszeit (§ 29e FAG)Basisdaten Land

Masse für die Leitungszeit	190.300.000 €
nach Gruppenzahl gewichtete	3.033,98 €
Tageseinrichtungen insgesamt	

gewichtete Tageseinrichtungen Stadt Ha: 0,57

Jahreszuweisung nach Zahl gew. Tageseinrichtungen	<u><u>35.752,00 €</u></u>
(KST 365000; SK 3141200)	

III. BERECHNUNG DER UMLAGEN**1. Gewerbesteuerumlage**

Gewerbesteuer-Ist-Aufkommen im Haushaltsjahr x Umlagesatz / örtlicher Hebesatz

	1.000.000 € x	35%	:	350%	<u><u>100.000,00 €</u></u>
(KST 611000; SK 4341000)					

2. Finanzausgleichsumlage

a) Berechnung der Steuerkraftquote:

Steuerkraftmesszahl (I, Ziff. 2.)				2.345.288,53 €
Bedarfsmesszahl (I, Ziff. 4.)				4.311.322,00 €
Steuerkraftquote	2.345.288,53 €	:	4.311.322 € x	100
				54,40 v.H.
Auf volle Prozent abgerundete Steuerkraftquote:				54,00 v.H.

b) Berechnung der Höhe des FAG-Umlagesatzes

Umlagesatz Grundbetrag:

Steigerungssatz: 0 x 0,06% 0,00%

FAG-Umlagesatz: 0,00% + 22,10% = 22,10%

22,10% aus der Steuerkraftsumme (I, Ziff. 3.)

3.327.819,37 € x 22,10% = 735.448 €

(KST 611000; SK 4371000)

3. Kreisumlage

Steuerkraftsumme (I, Ziff. 3.) x Hebesatz des Landkreises

3.327.819,37 € x 37,00% = 1.231.293 €

(KST 611000; SK 4372000)

4. Summe aller Umlagen2.066.741,25 €**IV. BERECHNUNG DES GEMEINDEANTEILS AN DER EINKOMMENS- UND UMSATZSTEUER****1. Gemeindeanteil an der Einkommensteuer**

Anteil der Gemeinden am Steueraufkommen des Landes

lt. Schätzung des Finanzministeriums 8.518.000.000 €

Schlüsselzahl der Stadt Hayingen 0,0001855

1.580.089,00 €

(KST 611000; SK 3021000)

8.2 Gemeindeanteil an der Umsatzsteuer

Zum Ausgleich der durch die Abschaffung der Gewerbesteuer ab 1998 entstehender Mindereinnahmen erhalten die Gemeinden einen Anteil an der Umsatzsteuer

Anteil der Gemeinden am Steueraufkommen des Landes (2,2 v.H.) 1.431.000.000 €

Schlüsselzahl der Stadt Hayingen 0,000106382

152.232,64 €

(KST 611000; SK 3022000)

Aufgestellt 27.11.2025

Bauhofkalkulation für das Jahr 2026

- Innere Verrechnung -

Alle Kosten, die beim Bauhof anfallen, werden entsprechend den Einsatz- bzw. Arbeitsstunden auf die einzelnen Kostenstellen anteilig aufgeteilt. Dabei ist zu unterscheiden zwischen
Nach dem Ergebnishaushalt fallen beim Produkt 11250000 (Bauhof) folgende Aufwendungen und Kosten an:

1. Personalkosten	330.300 €
2. Sachkosten einschl. kalk. Kosten	87.740 €
3. Kalkulatorische Kosten	
4. Aufwand für Waldarbeiter bei Bauhof 4811100 und bei Wald 3811000	23.000 €

Gesamtkosten	441.040 €
--------------	-----------

./ 3161000 - 3461000	7.060 €
./ Erträge	82.500 €

daraus: zu verteilende Aufwand **358.540 €**

Zur Veranschlagung im Haushaltsplan erfolgt eine prozentuale Aufteilung des Gesamtbetrages. bei Sk 4811100

Kostenstelle	Kostenträger	Bezeichnung	Proz. Anteil	Kostenanteil
111000	11100000	Rathaus Unterhaltung, Arbeiten für Verwaltung	6%	21.512 €
112400	11240000	Städt. Wohngebäude	15%	53.781 €
112452	11240000	Schulgebäude	3%	10.756 €
112461	11240000	Kiga Ehestetten	2%	7.171 €
112462	11240000	Haus der Lilie	2%	7.171 €
261000	26100000	Naturtheater	13%	46.610 €
281000	28100000	Christbaum, Maibaum, sonstige Feste	3%	10.756 €
281001	28100000	Stadtfest	3%	10.756 €
365000	36500101	Kiga Hayingen Gebäude u. Außenanl.	5%	17.927 €
424101	42410000	Turn u. - Festhalle Gebäude u. sonstiges	5%	17.927 €
537000	53700500	Erdeponie	2%	7.171 €
538000	53800000	Abwasser, Kläranlage u. Kanal	4%	14.407 €
541000	54100000	Gemeindestraßen	6%	21.512 €
541000	54100000	Gemeindeverbindungsstraßen	2%	7.171 €
541001	54100000	Feldwege	2%	7.171 €
545000	54500000	Straßenreinigung	4%	14.342 €
545000	54500000	Winterdienst	6%	21.512 €
551000	55100000	Grünanlagen, Brunnen, Kinderspielplätze	11%	39.369 €
553000	55300000	Leichenhalle u. Friedhof	1%	3.585 €
573011	57300000	Kaplanei	2%	7.171 €
		Wasserversorgung siehe oben 5%		- €
575000	57500000	Fremdenverkehrseinrichtungen	3%	10.756 €

100%	358.534 €
------	-----------

EINZELNACHWEISE der inneren Verrechnungen für Verwaltungskostenbeiträge und Bewirtschaftungskosten Gebäude 2026

lfd. Nr.	Einnahme-Haushaltsstelle	Steuerung	Finanzverwaltung	FW-Haus Hayingen	Digelfeld-		Haus der Lilie	Münzdorf	Rubin im Tal	Sportanlagen	Digelfeld-		Verkehrsamt	Summe - € -	KST	KTR	SK
					schule	112452					112462	112465					
	Kostenstelle	111000	112200	112451	112452	112462	112465	112468	112468	421000	421000	424101	575000				
	Kostenträger	111000000	112200000	112400000	112400000	112400000	112400000	112400000	112400000	421000000	421000000	424100000	575000000				
	Sachkonto	3485000	3485000														
	Sachkonto	3811000	3811000	3811000	3811000	3811000	3811000	3811000	3811000	3811000	3811000	3811000	3811000				
	Verein/Gruppe																
1.	Innere Verwaltung																
2.	Feuerwehr	1.300					1.530						1.500	3.030	1110000	1110000	4811000
3.	Schule					2.400	1.530							5.230	1260000	1260000	4811000
4.	Naturtheater	3.000							1.490					1.490	2110000	2110000	4811000
5.	Stadtkapelle			2.000										3.000	2610000	2610000	4811000
	VHS				500									2.000			
	Verein Bew.kosten HdL					2.000								500			
														2.000			
6.	Jugendclubs					2.500		5.660						4.500	2810000	2810000	4811000
7.	Kindergarten	5.250					2.300							10.460	3620000	3620000	4811000
	Kindergarten	1.750												5.250	3650000	3650000	4811000
8.	Sportgruppen											15.000		1.750	3650001	3650001	4811000
9.	Wasserversor	20.000	14.300											15.000	4210000	4210000	4811000
10.	Abwasser	20.000												34.300	5330000	5330000	4452000
11.	Erdeponie		3.000											20.000	5380000	5380000	4811000
	Glascontainer		1.200											3.000	5370000	5370000	4811000
12.	Fremdenverk	5.500												1.200	5370000	5370000	4811000
	Kontrollsumme													5.500	5750000	5750000	4811000
	Summe 3485	20.000	14.300											113.710			
	Summe 3811	36.800	4.200	2.000	500	6.900	5.360	5.660	1.490	15.000	1.500			79.410			
														113.710			

Wirtschaftsplan für die Wasserversorgung mit Anlagen

Stadt Hayingen
Landkreis Reutlingen

(§ 1 (3) Nr. 7
GemHVO)

**Feststellung des Wirtschaftsplans
für die Wasserversorgung
für das
WIRTSCHAFTSJAHR 2026**

Aufgrund der Bestimmungen des Eigenbetriebsgesetzes in Verbindung mit den Bestimmungen des HGB hat der Gemeinderat in seiner Sitzung vom 22. Januar 2026 den Wirtschaftsplan 2026 der Wasserversorgung Hayingen wie folgt festgestellt:

Der Wirtschaftsplan wird festgesetzt mit:

EUR

1. Jahresüberschuss aus dem Erfolgsplan	1.200
2.1 Einzahlungen aus laufender Geschäftstätigkeit	453.800
2.2 Auszahlungen aus laufender Geschäftstätigkeit	-309.600
2.3 Zahlungsmittelüberschuss aus laufender Geschäftstätigkeit	144.200
3.1 Einzahlungen aus Investitionstätigkeit	190.000
3.2 Auszahlungen aus Investitionstätigkeit	-252.000
3.3 Veranschlagter Finanzierungsmittelbedarf aus Investitionstätigkeit	-62.000
4. Veranschlagter Finanzierungsbedarf	82.200
5.1 Einzahlungen aus Finanzierungstätigkeit	0
5.2 Auszahlungen aus Finanzierungstätigkeit	-177.900
5.3 Veranschlagter Finanzierungsmittelüberschuss aus Finanzierungstätigkeit	-177.900
6. Veranschlagte Änderung des Finanzierungsmittelbestands zum Ende des Wirtschaftsjahres	-95.700

1. dem Gesamtbetrag der vorgesehenen Kreditaufnahmen
(Kreditermächtigungen) in Höhe von **0 €**
2. dem Gesamtbetrag der Verpflichtungsermächtigungen
in Höhe von **0 €**
3. der Höchstbetrag der Kassenkredite wird auf **50.000 €**
festgesetzt.

Hayingen, 23. Januar 2026

Holzbrecher
Bürgermeisterin

Sonderrechnung Wasserversorgung

Lagebericht/ Vorbericht

1. Allgemeines

Die Wasserversorgung Hayingen ist ein wirtschaftliches Unternehmen. Nach § 1 der Wasserversorgungssatzung besteht beim Eigenbetrieb Wasserversorgung Hayingen keine Gewinnerzielungsabsicht. Die aktuelle Betriebssatzung, welche die Betriebsführung regelt und das Stammkapital auf 51.000 € festgesetzt hat, ist am 01.01.1997 in Kraft getreten.

Seit dem 01. Januar 1986 wird für die Wasserversorgung eine Sonderrechnung geführt.

Die KOBERA (Steuerberatungsgesellschaft GmbH), Sitz Herrenberg, erstellt die jährliche Bilanz und die erforderlichen Steuererklärungen.

Durch die Sonderrechnung ist u.a. eine genaue Zuordnung der Darlehenszinsen für die Investitionen der Wasserversorgung möglich, was für die Bilanzerstellung und für die Steuererklärungen wichtig ist. Ebenso ist für die Gebührenkalkulation eine genaue Ermittlung des Finanzbedarfs für den Betrieb der Wasserversorgung möglich.

2. Technik

Das Wasserwerk der Stadt Hayingen hat folgende getrennte Versorgungsbereiche

WV Hayingen	Hayingen mit Wimsen Ehrenfels u. Oberwilzingen	Quellfassung Glastal
WV Anhausen	Anhausen, Indelhausen, Weiler	Tiefenbrunnen Anhausen
WV Ehestetten	Ehestetten, Maxfelden	Wasserbezug Alb-Gruppe VI
WV Münzdorf	Münzdorf, Burg Derneck	Wasserbezug Alb-Gruppe VI
WV Kochstetten	Kochstetten, Hülbenhof	Wasserbezug Alb-Gruppe VI

Mittlerweile wurde eine Verbundleitung zwischen den drei Wasserversorgungen in Betrieb genommen. Dadurch kann die WV Hayingen die Wasserversorgung Anhausen versorgen und die Albwasserversorgungsgruppe VI kann die WV Hayingen und Anhausen versorgen, sollte ein Fall eintreten in dem dies nötig ist.

3. Tarife, Wasserabgabe

Der Wasserpreis beträgt seit 01. Januar 2023 2,60 € je m³ zuzüglich einer monatlichen Grundgebühr in Höhe von 2,80 € bei einer Wasserzählergröße von 3 – 5 m³.

Entwicklung Wasserpreis je m³

01.01.1996	27.09.1996	01.01.2002	01.01.2012	01.01.2020	01.01.2023
1,28 €	1,48 €	1,50 €	1,75 €	2,00 €	2,60 €

Der Wasserbezugspreis bei der Albwasserversorgungsgruppe VI hat sich je m³ wie folgt entwickelt

Ergebnis 2017	Ergebnis 2018	Ergebnis 2019	Ergebnis 2020	Ergebnis 2021	Ergebnis 2022	Ergebnis 2023	Ergebnis 2024
0,99 €	1,09 €	1,01 €	1,19 €	1,05 €	1,11 €	1,29 €	1,34 €

Übersicht über den Verkauf von Frischwasser

	2019 m ³	2020 m ³	2021 m ³	2022 m ³	2023 m ³	2024 m ³
Hayingen	67.697	69.574	66.335	67.955	63.847	61.679
Oberwilzingen	6.561	6.501	5.928	6.457	5.647	4.900
Wimsen	1.571	1.224	1.201	1.817	1.365	1.641
Anhausen	8.449	9.721	10.050	9.909	9.258	9.205
Indelhausen	11.804	10.612	10.373	10.900	10.540	11.606
Weiler	740	966	782	705	517	427
Ehestetten	39.080	37.638	37.488	35.930	33.080	32.929
Maxfelden	6.061	6.598	6.348	6.743	6.676	6.364
Münzdorf	17.103	17.207	17.201	17.650	18.946	17.202
Kochstetten, Burg Derneck	6.693	7.121	7.035	7.074	6.727	7.124
Summen	165.749	167.162	162.741	165.140	156.603	153.077

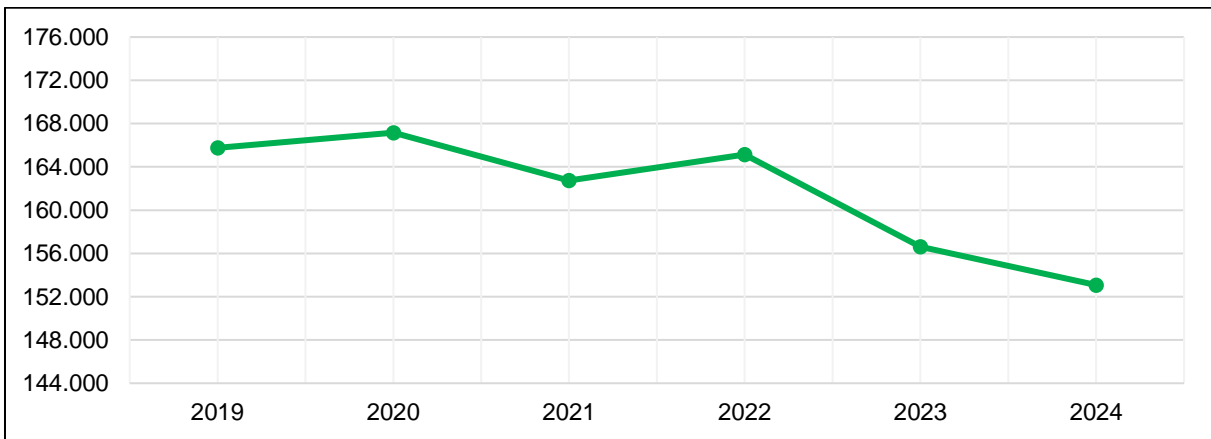


Abbildung 1: Entwicklung über den Verkauf von Frischwasser insgesamt

2024 wurde erneut weniger Wasser (2.500 m³) verkauft als im Vorjahr.

Übersicht über geförderte Wassermenge/Wasserverkauf

Versorgungsbereich	2019 m ³	2020 m ³	2021 m ³	2022 m ³	2023 m ³	2024 m ³
Hayingen						
Geförderte Wassermenge	94.459	100.803	88.851	87.316	79.694	77.158
Wasserverkauf	75.829	77.299	73.464	76.229	70.859	68.220
Verlust	18.630	23.504	15.387	11.087	8.835	8.938
In Prozent	19,72	23,32	17,32	12,70	11,08	11,58

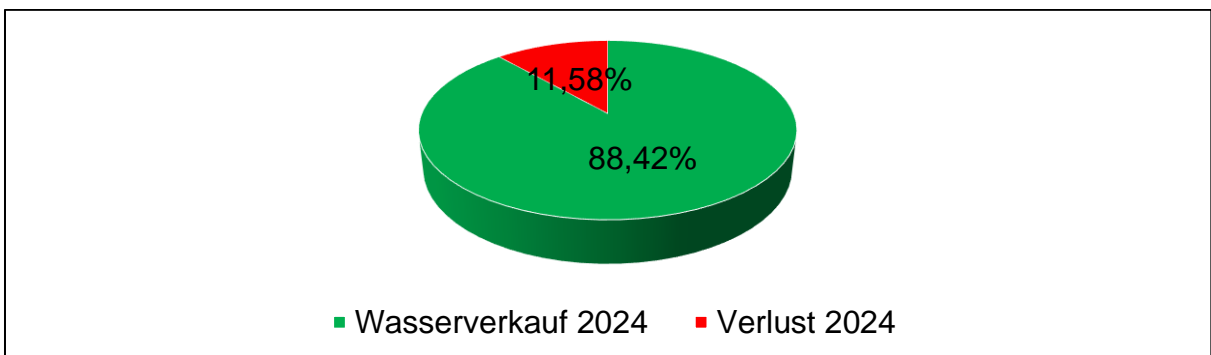


Abbildung 2: Prozentuale Verteilung der geförderten Wassermenge Versorgungsbereich Hayingen

Versorgungsbereich Anhausen	2019 m ³	2020 m ³	2021 m ³	2022 m ³	2023 m ³	2024 m ³
Geförderte Wassermenge	29.290	27.743	35.758	27.219	24.457	23.288
Wasserverkauf	20.993	21.299	21.205	21.514	20.315	21.238
Verlust	8.297	6.444	14.553	5.705	4.142	2.050
In Prozent	28,33	23,23	40,7	20,96	16,94	8,80

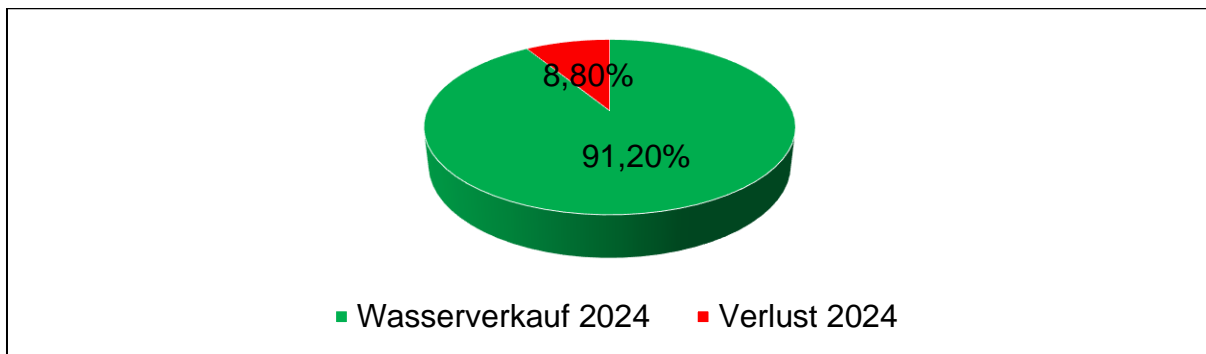


Abbildung 3: Prozentuale Verteilung der geförderten Wassermenge Versorgungsbereich Anhausen

Im Jahr 2024 ist der Wasserverlust im Versorgungsbereich Anhausen um 8,14 % gesunken, während im Versorgungsbereich Hayingen der Wasserverlust um 0,50 % gestiegen ist. Es gilt auch in den kommenden Jahren Rohrbrüche schnell zu lokalisieren und zu reparieren.

Versorgungsbereich Alb-Gruppe VI	2019 m ³	2020 m ³	2021 m ³	2022 m ³	2023 m ³	2024 m ³
Geförderte Wassermenge	74.026	74.401	72.677	73.003	74.338	71.203
Wasserverkauf	68.927	68.564	68.072	67.397	65.429	63.619

4. Wasserqualität

Die nach der Trinkwasserverordnung vorgeschriebenen Wasseruntersuchungen werden regelmäßig vorgenommen. Die nach der Trinkwasserverordnung vorgeschriebenen Grenzwerte werden eingehalten bzw. weit unterschritten.

Ergebnisse von Wasseruntersuchungen

- Auszugsweise aus den Untersuchungen -

	zugelassene Grenzwerte	Hayingen	Anhausen/ Indelhausen
		03.07.2025	04.09.2025
Chlor	0,3 mg/l	<0,05	< 0,05
Nitrat	50 mg/l	23	20
Kupfer (Cu)	2 mg/l	0,007	0,023
Gesamthärte ° dH		19,5	17,7

Nach dem Wasch- und Reinigungsmittelgesetz vom 17. Juli 2013 (BGBl. I S. 2538), das zuletzt durch Artikel 10 Absatz 3 des Gesetzes vom 27. Juli 2021 (BGBl. I S. 3274) geändert wurde, ist das Wasser aller Versorgungen in den Härtebereich hart einzuordnen (Bereich über 14° dH).

5. Rückblick auf die Wirtschaftsjahre 2024 und 2025

• **Wirtschaftsplan 2024**

In der Sitzung des Gemeinderats am 18. Januar 2024 wurde der Wirtschaftsplan 2024 beschlossen. Der Wirtschaftsplan 2024 sieht einen Jahresüberschuss aus dem Erfolgsplan in Höhe von 2.200 € vor. Der Zahlungsmittelüberschuss aus laufender Verwaltungstätigkeit beläuft sich auf 106.100 €. Der Finanzierungsmittelbedarf aus Investitionstätigkeit beläuft sich auf -761.300 €. Durch das Einplanen einer Kreditermächtigung in Höhe von 700.000 € wurde die veranschlagte Änderung des Finanzierungsmittelbestands zum Ende des Wirtschaftsjahres auf -66.900 € geplant.

Das Landratsamt hat mit seinem Erlass vom 25.01.2024 den Wirtschaftsplan des Eigenbetriebs Wasserversorgung genehmigt.

Die geplante Kreditaufnahme in Höhe von 700.000 € wurde in voller Höhe in der Gemeinderatssitzung am 17.10.2024 getätigt.

• **Wirtschaftsplan 2025**

Der Gemeinderat hat in der Sitzung vom 16. Januar 2025 den Wirtschaftsplan für das Jahr 2025 beschlossen, die Rechtsaufsicht hat die Gesetzmäßigkeit mit Erlass vom 24. Januar 2025 bestätigt. Der Wirtschaftsplan 2025 sieht einen Jahresüberschuss im Erfolgsplan in Höhe von 7.800 € vor. Die Veränderung des Finanzmittelbedarfs führt zum Jahresende 2025 zu einer Verringerung der liquiden Mittel um 700 €.

6. Wirtschaftsplan 2026

Der Wirtschaftsplan 2026 schließt mit einem kleinen Jahresüberschuss in Höhe von 1.200 € ab. Die Änderung des Finanzierungsmittelbestandes beläuft sich zum Ende des Jahres auf eine Verringerung der liquiden Mittel um 95.700 €.

• **Erfolgsplan**

Im Erfolgsplan sind Erträge in Höhe von 453.800 € enthalten. Dem gegenüber stehen Aufwendungen in Höhe von 452.600 €. Daraus ergibt sich ein Jahresüberschuss von 1.200 €.

• **Liquiditätsplan**

Im Liquiditätsplan für das Wirtschaftsjahr 2026 sind neben den Abschreibungen und den Tilgungen von Krediten folgende Maßnahmen enthalten:

	€
Schacht Anhausen, Am Mühlweg	35.000
Ersatzbeschaffung Lufttrockner	2.000
Wasserleitung Kappisbühl/Urban-Reitter-Straße	215.000

7. Kredite

Der Schuldenstand für Kredite vom Kreditmarkt der Wasserversorgung beträgt zum 01.01.2026 insgesamt 1.668.800 €.

Entwicklung Schuldenstand

	2026 €	2027 €	2028 €	2029 €
Stand 01.01.	1.668.800	1.563.900	1.471.500	1.379.100
Neuaufnahme				
Tilgung	-104.900	-92.400	-92.400	-92.400
Stand 31.12.	1.563.900	1.471.500	1.379.100	1.286.700

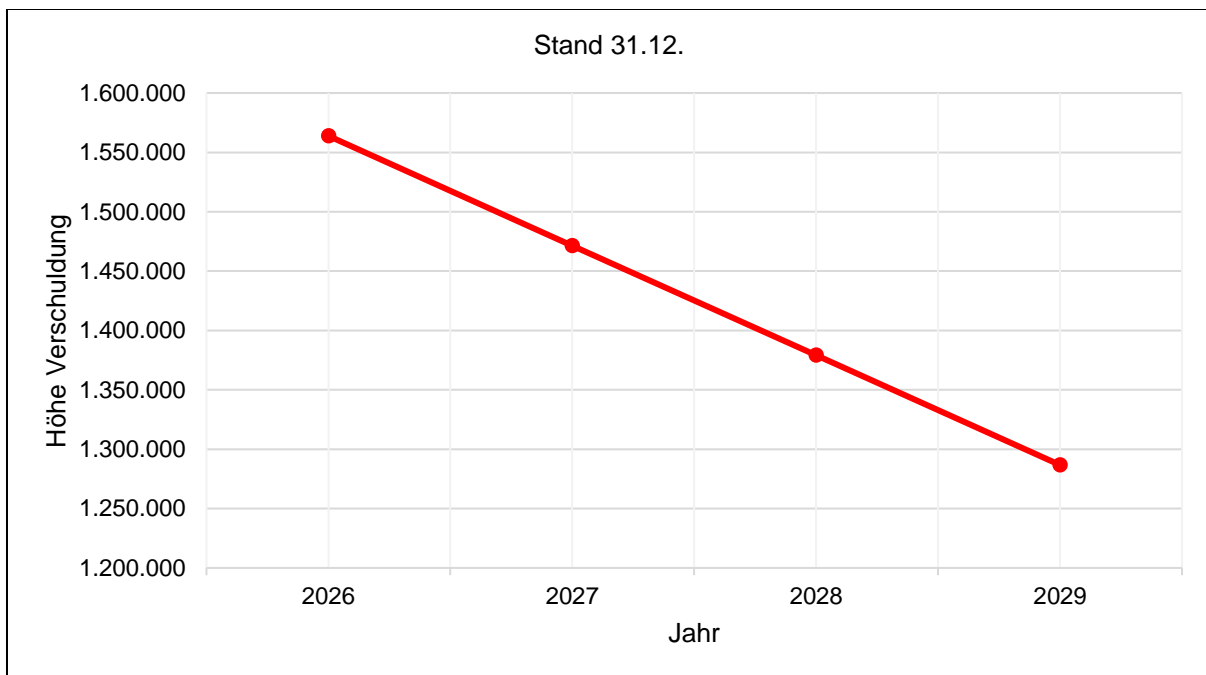


Abbildung 4: Entwicklung des Schuldenstandes

Im HH-Jahr 2025 wurde kein Kredit aufgenommen. Gegenüber der Stadt Hayingen bestehen am Ende des Planjahres 2026 Darlehensverpflichtungen in Höhe von 344.000 €.

8. Investitionsprogramm

Im Jahr 2026 sind neben kleineren Anschaffungen wie einem Lufttrockner auch ein Schacht in Anhausen Am Mühlweg mit einem Betrag von 35.000 €, sowie der Einbau der Wasserleitung Kappisbühl/Urban-Reitter-Straße mit 215.000 € geplant.

In den zukünftigen Jahren stehen keine Erweiterungen mehr an und der Fokus kann ganz auf den Unterhalt der bestehenden Infrastruktur gelegt werden. Ein Punkt der bereits im Finanzplanungszeitraum aufgenommen wurde, ist die Sanierung von Schächten in den einzelnen Stadtteilen.

Hayingen im Dezember 2025
Wasserversorgung Hayingen

gez. Holzbrecher

Wirtschaftsplan Eigenbetrieb Wasserversorgung 2026 der Stadt Hayingen

Erfolgsplan einschließlich Finanzplanung

Eigenbetrieb Wasserversorgung

Nr.	Beschreibung	Ergebnis 2024	Ansatz 2025	Ansatz 2026	Planung 2027	Planung 2028	Planung 2029
		EUR					
		1	2	3	4	5	6
1.	Umsatzerlöse	435.918,03	445.500	453.800	453.800	453.800	453.800
3321000	Benutzungsgebühren und ähnliche Entgelte	1.017,48	0	0	0	0	0
3321100	Wassergebühren 7%	434.182,00	440.000	449.000	449.000	449.000	449.000
3411000	Mieten und Pachten	0,00	5.000	3.300	3.300	3.300	3.300
3461000	Sonstige privatrechtliche Leistungsentgelte	718,55	500	1.500	1.500	1.500	1.500
4.	sonstige betriebliche Erträge	0,00	50.000	0	0	0	0
3161000	Erträge a.d.Auflösung v.Sonderposten a.Zuwendungen	0,00	22.500	0	0	0	0
3571000	Erträge aus der Auflösung von sonstigen Sonderpost	0,00	27.500	0	0	0	0
5.	Materialaufwand:	-74.152,31	-14.200	-14.500	-14.500	-14.500	-14.500
a)	Aufwendungen für Roh-, Hilfs- und Betriebsstoffe und für bezogene Waren	-65.713,31	-8.200	-8.500	-8.500	-8.500	-8.500
4271100	Repräsentation, Ehrungen, Geschenke	-199,00	0	0	0	0	0
4271400	Betriebsstoffe für betriebliche Zwecke	-1.106,20	-1.200	-1.500	-1.500	-1.500	-1.500
4271800	Untersuchungen der Wasserqualität	-6.824,01	-7.000	-7.000	-7.000	-7.000	-7.000
4271900	sonstige besondere Verw.- und Betr.aufwendungen	-57.584,10	0	0	0	0	0
b)	Aufwendungen für bezogene Leistungen	-8.439,00	-6.000	-6.000	-6.000	-6.000	-6.000
4291000	Aufwendungen für sonst. Sach- und Dienstleistungen	-8.439,00	-6.000	-6.000	-6.000	-6.000	-6.000
6.	Personalaufwand:	0,00	-64.000	0	0	0	0
a)	Löhne und Gehälter	0,00	-64.000	0	0	0	0
4012000	Dienstaufwendungen Arbeitnehmer	0,00	-64.000	0	0	0	0
7.	Abschreibungen:	0,00	-90.000	-70.000	-70.000	-70.000	-70.000
a)	auf immaterielle Vermögensgegenstände des Anlagevermögens und Sachanlagen	0,00	-90.000	-70.000	-70.000	-70.000	-70.000
4711000	AfA auf imm.Vermögensgegenstände u.Sachvermögen	0,00	-90.000	-70.000	-70.000	-70.000	-70.000
8.	sonstige betriebliche Aufwendungen	-223.912,83	-246.500	-295.100	-285.600	-287.600	-289.600
4211400	Unterhaltung der Betriebsanlagen	-12.380,45	-15.000	-20.000	-15.000	-15.000	-15.000
4212400	Rohrbrüche, Unterhaltung Leitungsnetz	-6.389,80	-10.000	-14.000	-10.000	-10.000	-10.000
4222000	Erwerb v. geringw. Verm. Gegenst. sof. nicht spez	-3.002,32	-3.600	-5.000	-5.000	-5.000	-5.000
4222100	Erwerb von Wasserzähler	-6.430,01	-5.000	-5.000	-5.000	-5.000	-5.000
4241300	Aufwand für Strom	-29.560,12	-56.000	-30.000	-30.000	-30.000	-30.000
4241500	Aufwand für Abwasser/Wasser	0,00	-200	-200	-200	-200	-200
4241700	Aufwand für Versicherungen	-495,53	0	-800	-800	-800	-800
4251000	Haltung von Fahrzeugen	-3.149,98	-4.500	-5.000	-5.000	-5.000	-5.000
4261200	Dienst- und Schutzkleidung	-273,63	-200	-300	-300	-300	-300
4313000	Zuweisungen an Zweckverbände	-92.669,44	-102.000	-100.000	-102.000	-102.000	-102.000
4431100	Geschäftsausgaben/Bürobedarf	0,00	-500	-500	-500	-500	-500
4431300	Telefonanschl./Post- und Fernmeldegebühren	-1.513,05	-1.500	-1.500	-1.500	-1.500	-1.500
4431500	Sachverständigen-, Gerichts- und ähnliche Kosten	-134,47	0	0	0	0	0
4431800	Spezielle Geschäftsaufwendungen	-540,00	-700	-800	-800	-800	-800
4441000	Steuern, Versicherungen, Schadensfälle, Sonderabg.	-9.430,20	-12.000	-12.500	-12.500	-12.500	-12.500
4452000	Erstattungen an Gemeinden und Gemeindeverbände	-56.913,64	-34.300	-94.300	-96.000	-98.000	-100.000
4453000	Erstattungen an Zweckverbände und dergleichen	-1.030,19	-1.000	-1.000	-1.000	-1.000	-1.000
4457000	Erstattungen an private Unternehmen	0,00	0	-4.200	0	0	0
13.	Zinsen und ähnliche Aufwendungen,	-47.390,69	-73.000	-73.000	-76.000	-76.000	-76.000
4512000	Zinsaufwendungen an Gemeinden (GV)	0,00	-28.000	-28.000	-28.000	-28.000	-28.000
4517000	Zinsaufwendungen an Kreditinstitute	-47.390,69	-45.000	-45.000	-48.000	-48.000	-48.000
15.	Ergebnis nach Steuern	90.462,20	7.800	1.200	7.700	5.700	3.700
17.	Jahresüberschuss / Jahresfehlbetrag	90.462,20	7.800	1.200	7.700	5.700	3.700
	nachrichtlich:						
18.	Vorauszahlungen der Gemeinde auf die spätere Fehlbetragsabdeckung	0,00	0	0	0	0	0

Wirtschaftsplan Eigenbetrieb Wasserversorgung 2026 der Stadt Hayingen

Erfolgsplan einschließlich Finanzplanung

Eigenbetrieb Wasserversorgung

Nr.	Beschreibung	Ergebnis 2024	Ansatz 2025	Ansatz 2026	Planung 2027	Planung 2028	Planung 2029
		EUR					
		1	2	3	4	5	6
19.	Vorauszahlungen an die Gemeinde auf die spätere Überschussabführung	0,00	0	0	0	0	0

Wirtschaftsplan Eigenbetrieb Wasserversorgung 2026 der Stadt Hayingen

Liquiditätsplan einschließlich Finanzplanung

Eigenbetrieb Wasserversorgung

Nr.	Beschreibung	Ergebnis 2024	Ansatz 2025	Ansatz 2026	VE	Planung 2027	Planung 2028	Planung 2029
		EUR						
		1	2	3	4	5	6	7
1	Einzahlungen v. Kunden f. d. Verkauf v. Erzeugnissen, Waren u. Dienstleistungen	405.429,86	445.500	453.800	0	453.800	453.800	453.800
6321000	Benutzungsgebühren und ähnliche Entgelte	404.701,96	440.000	449.000	0	449.000	449.000	449.000
6361000	Zweckgebundene Abgaben	9,35	0	0	0	0	0	0
6411000	Mieten u. Pachten inkl. Nebenkostenant.a.Mietvertr	0,00	5.000	3.300	0	3.300	3.300	3.300
6461000	Sonstige privatrechtliche Leistungsentgelte	718,55	500	1.500	0	1.500	1.500	1.500
4	Einzahlungen aus laufender Geschäftstätigkeit (Summe aus Nummern 1 bis 3)	405.429,86	445.500	453.800	0	453.800	453.800	453.800
5	Auszahlungen an Lieferanten und Beschäftigte	-300.027,25	-324.700	-309.600	0	-300.100	-302.100	-304.100
7012000	Dienstbezüge Arbeitnehmer	0,00	-64.000	0	0	0	0	0
7211000	Unterhaltung der Grundstücke und baulichen Anlagen	-12.750,20	-15.000	-20.000	0	-15.000	-15.000	-15.000
7212000	Unterhaltung des sonstigen unbeweglichen Vermögens	-8.251,08	-10.000	-14.000	0	-10.000	-10.000	-10.000
7222000	Erwerb von geringwertigen Vermögensgegenständen	-9.432,33	-8.600	-10.000	0	-10.000	-10.000	-10.000
7241300	Aufwand für Strom	-26.699,60	-56.000	-30.000	0	-30.000	-30.000	-30.000
7241500	Aufwand für (Fremd-)Reinigung	0,00	-200	-200	0	-200	-200	-200
7241700	Aufwand f.gebäudebezogene Steuern	-495,53	0	-800	0	-800	-800	-800
7251000	Haltung von Fahrzeugen	-5.418,67	-4.500	-5.000	0	-5.000	-5.000	-5.000
7261000	Besondere zahlungswirksame Aufw.f.Beschäftigte	-273,63	-200	-300	0	-300	-300	-300
7271000	Besondere Verwaltungs- und Betriebsauszahlungen	-65.768,31	-8.200	-8.500	0	-8.500	-8.500	-8.500
7291000	Auszahlungen für sonstige Dienstleistungen	-8.439,00	-6.000	-6.000	0	-6.000	-6.000	-6.000
7313000	Zuweisungen an Zweckverbände	-92.669,44	-102.000	-100.000	0	-102.000	-102.000	-102.000
7431000	Geschäftsauszahlungen	-2.187,52	-2.700	-2.800	0	-2.800	-2.800	-2.800
7441000	Steuern, Versicherungen, Schadensfälle	-9.430,20	-12.000	-12.500	0	-12.500	-12.500	-12.500
7452000	Erstattungen an Gemeinden und Gemeindeverbände	-56.913,64	-34.300	-94.300	0	-96.000	-98.000	-100.000
7453000	Erstattungen an Zweckverbände und dergleichen	-1.298,10	-1.000	-1.000	0	-1.000	-1.000	-1.000
7457000	Erstattungen an private Unternehmen	0,00	0	-4.200	0	0	0	0
8	Auszahlungen aus laufender Geschäftstätigkeit (Summe aus Nummern 5 bis 7)	-300.027,25	-324.700	-309.600	0	-300.100	-302.100	-304.100
9	Zahlungsmittelüberschuss/-bedarf aus laufender Geschäftstätigkeit (Saldo aus Nummern 4 und 8)	105.402,61	120.800	144.200	0	153.700	151.700	149.700
13	Einzahlungen aus Investitionsbeiträgen	0,00	75.000	0	0	0	0	0
6891000	Beiträge und ähnliche Entgelte	0,00	75.000	0	0	0	0	0
15	Einzahlungen aus Investitionszuweisungen Dritter	458.800,00	100.000	190.000	0	0	0	0
6811000	Investitionszuweisungen vom Land	458.800,00	100.000	190.000	0	0	0	0
19	Einzahlungen aus Investitionstätigkeit (Summe aus Nummern 10 bis 18)	458.800,00	175.000	190.000	0	0	0	0
21	Auszahlungen für Investitionen in das Sachanlagevermögen	-943.446,96	-118.600	-252.000	0	-93.000	-90.000	-35.000
7831200	Ausz. für den Erwerb von bew. Verm oberh. Wertgr.	0,00	-18.600	-252.000	0	-93.000	-90.000	-35.000
7872000	Ausz. für Tiefbaumaßnahmen	-943.446,96	-100.000	0	0	0	0	0
27	Auszahlungen aus Investitionstätigkeit (Summe aus Nummern 20 bis 26)	-943.446,96	-118.600	-252.000	0	-93.000	-90.000	-35.000

Wirtschaftsplan Eigenbetrieb Wasserversorgung 2026 der Stadt Hayingen

Liquiditätsplan einschließlich Finanzplanung

Eigenbetrieb Wasserversorgung

Nr.	Beschreibung	Ergebnis 2024	Ansatz 2025	Ansatz 2026	VE	Planung 2027	Planung 2028	Planung 2029
EUR								
		1	2	3	4	5	6	7
28	Veranschlagter Finanzierungsmittelüberschuss/-bedarf aus Investitionstätigkeit (Saldo aus Nummern 19 und 27)	-484.646,96	56.400	-62.000	0	-93.000	-90.000	-35.000
29	Veranschlagter Finanzierungsmittelüberschuss /-bedarf (Saldo aus Nummern 9 und 28)	-379.244,35	177.200	82.200	0	60.700	61.700	114.700
32	Einz. a. d. Aufn. v. Investitionskrediten f. Inv. bei Dritten	700.000,00	0	0	0	0	0	0
6927300	Euro-Währung (fester Zins)	700.000,00	0	0	0	0	0	0
33	Einzahlungen aus Finanzierungstätigkeit (Summe aus Nummern 30 bis 32)	700.000,00	0	0	0	0	0	0
36	Ausz. a. d. Tilg. v. Investitionskrediten f. Inv. gegenüber Dritten	-69.900,00	-104.900	-104.900	0	-92.400	-92.400	-92.400
7927310	Euro-Währung	-69.900,00	-104.900	-104.900	0	-92.400	-92.400	-92.400
37	Gezahlte Zinsen	-47.390,69	-73.000	-73.000	0	-76.000	-76.000	-76.000
7512000	Zinsauszahlungen an Gemeinden (GV)	0,00	-28.000	-28.000	0	-28.000	-28.000	-28.000
7517000	Zinsauszahlungen an Kreditinstitute	-47.390,69	-45.000	-45.000	0	-48.000	-48.000	-48.000
38	Auszahlungen aus Finanzierungstätigkeit (Summe aus Nummern 34 bis 37)	-117.290,69	-177.900	-177.900	0	-168.400	-168.400	-168.400
39	Veranschlagter Finanzierungsmittelüberschuss/-bedarf aus Finanzierungstätigkeit (Saldo aus Nummern 33 und 38)	582.709,31	-177.900	-177.900	0	-168.400	-168.400	-168.400
40	Veranschlagte Änderung des Finanzierungsmittelbestands zum Ende des Wirtschaftsjahres (Saldo aus Nummern 29 und 39)	203.464,96	-700	-95.700	0	-107.700	-106.700	-53.700
	nachrichtlich:							
41	voraussichtlicher Bestand an liquiden Eigenmitteln zum Jahresbeginn	101.219,03	0	0	0	0	0	0
42	voraussichtlicher Bestand an inneren Darlehen zum Jahresbeginn	0,00	0	0	---	---	---	---

Einzeldarstellung der Investitionsmaßnahmen												
Eigenbetrieb Wasserversorgung												
Investition B-5330-001 Wasserversorgungsbeiträge												
Nr.	Bezeichnung	Gesamtang. z/Maßnahme -nachrichtl.-	Bisher finanziert	Mittel-übertragungen aus 2024	Ergebnis 2024	Ansatz 2025	Ansatz 2026	VE	Planung 2027	Planung 2028	Planung 2029	Finanzbedarf weitere Jahre -nachrichtl.-
EUR												
2	Einzahlungen aus Investitionsbeitr. u. ähnl. Entgelten f. Investitionstätigkeit	1	2	3	4	5	6	7	8	9	10	11
				0	0,00	75.000	0	0	0	0	0	0
	Bilanzkonten:			0	0,00	75.000	0	0	0	0	0	0
2120010	Zug. Sonderposten aus Beiträgen u. ähnl. Entgelten			0	0,00	75.000	0	0	0	0	0	0
6	Summe der Einzahlungen aus Investitionstätigkeit			0	0,00	75.000	0	0	0	0	0	0
14	Saldo aus Investitionstätigkeit			0	0,00	75.000	0	0	0	0	0	0
Investition I-5330-006 Hausanschlüsse												
Nr.	Bezeichnung	Gesamtang. z/Maßnahme -nachrichtl.-	Bisher finanziert	Mittel-übertragungen aus 2024	Ergebnis 2024	Ansatz 2025	Ansatz 2026	VE	Planung 2027	Planung 2028	Planung 2029	Finanzbedarf weitere Jahre -nachrichtl.-
EUR												
		1	2	3	4	5	6	7	8	9	10	11
	Bilanzkonten:		8.721,75	0	0,00	0	0	0	0	0	0	0
0910020	Abgang geleistete Anzahlungen auf Sachanlagen	0	8.721,75	0	0,00	0	0	0	0	0	0	0
8	Auszahlungen für Baumaßnahmen	-1.200	-333,70	0	0,00	0	0	0	0	0	0	0
	Bilanzkonten:	-1.200	-9.055,45	0	0,00	0	0	0	0	0	0	0
0360010	Zug. Strom-, Gas-, Wasserleitgen u. zugehör. Anlag	0	-9.055,45	0	0,00	0	0	0	0	0	0	0
0960210	Zugang Anlagen im Bau (Tiefbaumaßnahmen)	-1.200	0,00	0	0,00	0	0	0	0	0	0	0
13	Summe der Auszahlungen aus Investitionstätigkeit (Summe aus Nummer 7 bis 12)	-1.200	-333,70	0	0,00	0	0	0	0	0	0	0
14	Saldo aus Investitionstätigkeit	-1.200	-333,70	0	0,00	0	0	0	0	0	0	0
16	Gesamtkosten der Maßnahme (Summe aus Nummer 13 und 15)	-1.200	-333,70	0	0,00	0	0	0	0	0	0	0
Investition I-5330-011 Notversorgung Hayingen -Anhausen (BA I)												

Einzeldarstellung der Investitionsmaßnahmen												
Eigenbetrieb Wasserversorgung												
Nr.	Bezeichnung	Gesamtang. z.Maßnahme -nachrichtl.-	Bisher finanziert	Mittel-übertragungen aus 2024	Ergebnis 2024	Ansatz 2025	Ansatz 2026	VE	Planung 2027	Planung 2028	Planung 2029	Finanzbedarf weitere Jahre -nachrichtl.-
EUR												
1	Einzahlungen aus Investitionszuwendungen	1.762.300	777.200,00	0	0,00	0	0	0	0	0	0	0
	Bilanzkonten:	1.762.300	777.200,00	0	0,00	0	0	0	0	0	0	0
2111110	Zug. Sonderposten a.Zuwend. u.Umlagen f.VGGst.Land	1.762.300	777.200,00	0	0,00	0	0	0	0	0	0	0
6	Summe der Einzahlungen aus Investitionstätigkeit	1.762.300	777.200,00	0	0,00	0	0	0	0	0	0	0
8	Auszahlungen für Baumaßnahmen	-1.964.000	-1.084.973,99	0	-68.238,27	0	0	0	0	0	0	0
	Bilanzkonten:	-1.964.000	-1.084.973,99	0	-68.238,27	0	0	0	0	0	0	0
0960210	Zugang Anlagen im Bau (Tiefbaumaßnahmen)	-1.324.000	-1.084.973,99	0	-68.238,27	0	0	0	0	0	0	0
0960310	Zugang Anlagen im Bau (weitere Baumaßnahmen)	-640.000	0,00	0	0,00	0	0	0	0	0	0	0
13	Summe der Auszahlungen aus Investitionstätigkeit (Summe aus Nummer 7 bis 12)	-1.964.000	-1.084.973,99	0	-68.238,27	0	0	0	0	0	0	0
14	Saldo aus Investitionstätigkeit	-201.700	-307.773,99	0	-68.238,27	0	0	0	0	0	0	0
16	Gesamtkosten der Maßnahme (Summe aus Nummer 13 und 15)	-1.964.000	-1.084.973,99	0	-68.238,27	0	0	0	0	0	0	0
Investition I-5330-013 Bewegl. Gegenstände über 800€ Wasservers.												
Nr.	Bezeichnung	Gesamtang. z.Maßnahme -nachrichtl.-	Bisher finanziert	Mittel-übertragungen aus 2024	Ergebnis 2024	Ansatz 2025	Ansatz 2026	VE	Planung 2027	Planung 2028	Planung 2029	Finanzbedarf weitere Jahre -nachrichtl.-
EUR												
9	Auszahlungen für den Erwerb von beweglichem Sachvermögen			0	0,00	-3.600	-2.000	0	0	0	0	0
	Bilanzkonten:			0	0,00	-3.600	-2.000	0	0	0	0	0
0720010	Zugang Betriebs- und Geschäftsausstattung			0	0,00	-3.600	-2.000	0	0	0	0	0
13	Summe der Auszahlungen aus Investitionstätigkeit (Summe aus Nummer 7 bis 12)			0	0,00	-3.600	-2.000	0	0	0	0	0
14	Saldo aus Investitionstätigkeit			0	0,00	-3.600	-2.000	0	0	0	0	0
16	Gesamtkosten der Maßnahme (Summe aus Nummer 13 und 15)			0	0,00	-3.600	-2.000	0	0	0	0	0
Investition I-5330-015 DEA Ehestetten												

Einzeldarstellung der Investitionsmaßnahmen												
Eigenbetrieb Wasserversorgung												
Nr.	Bezeichnung	Gesamtang. z.Maßnahme -nachrichtl.-	Bisher finanziert	Mittel-übertragungen aus 2024	Ergebnis 2024	Ansatz 2025	Ansatz 2026	VE	Planung 2027	Planung 2028	Planung 2029	Finanzbedarf weitere Jahre -nachrichtl.-
EUR												
8	Auszahlungen für Baumaßnahmen			0	-44.257,72	0	0	0	0	0	0	0
	Bilanzkonten:			0	-44.257,72	0	0	0	0	0	0	0
0960210	Zugang Anlagen im Bau (Tiefbaumaßnahmen)			0	-44.257,72	0	0	0	0	0	0	0
13	Summe der Auszahlungen aus Investitionstätigkeit (Summe aus Nummer 7 bis 12)			0	-44.257,72	0	0	0	0	0	0	0
14	Saldo aus Investitionstätigkeit			0	-44.257,72	0	0	0	0	0	0	0
16	Gesamtkosten der Maßnahme (Summe aus Nummer 13 und 15)			0	-44.257,72	0	0	0	0	0	0	0
Investition I-5330-016 Wasserleitung BA VI - Unter dem Rain												
Nr.	Bezeichnung	Gesamtang. z.Maßnahme -nachrichtl.-	Bisher finanziert	Mittel-übertragungen aus 2024	Ergebnis 2024	Ansatz 2025	Ansatz 2026	VE	Planung 2027	Planung 2028	Planung 2029	Finanzbedarf weitere Jahre -nachrichtl.-
EUR												
8	Auszahlungen für Baumaßnahmen			0	-1.174,21	0	0	0	0	0	0	0
	Bilanzkonten:			0	-1.174,21	0	0	0	0	0	0	0
0960210	Zugang Anlagen im Bau (Tiefbaumaßnahmen)			0	-1.174,21	0	0	0	0	0	0	0
13	Summe der Auszahlungen aus Investitionstätigkeit (Summe aus Nummer 7 bis 12)			0	-1.174,21	0	0	0	0	0	0	0
14	Saldo aus Investitionstätigkeit			0	-1.174,21	0	0	0	0	0	0	0
16	Gesamtkosten der Maßnahme (Summe aus Nummer 13 und 15)			0	-1.174,21	0	0	0	0	0	0	0
Investition I-5330-019 Notversorgung BA 2 Indelhausen- Gundelfingen												
Nr.	Bezeichnung	Gesamtang. z.Maßnahme -nachrichtl.-	Bisher finanziert	Mittel-übertragungen aus 2024	Ergebnis 2024	Ansatz 2025	Ansatz 2026	VE	Planung 2027	Planung 2028	Planung 2029	Finanzbedarf weitere Jahre -nachrichtl.-
EUR												
1	Einzahlungen aus Investitionszuwendungen			0	458.800,00	100.000	190.000		0	0	0	0
	Bilanzkonten:			0	458.800,00	100.000	190.000		0	0	0	0
2111110	Zug. Sonderposten a.Zuwend. u.Umlagen f.VGSt-Land			0	458.800,00	100.000	190.000		0	0	0	0

Einzeldarstellung der Investitionsmaßnahmen												
Eigenbetrieb Wasserversorgung												
Nr.	Bezeichnung	Gesamtang. z.Maßnahme -nachrichtl.-	Bisher finanziert	Mittel-übertragungen aus 2024	Ergebnis 2024	Ansatz 2025	Ansatz 2026	VE	Planung 2027	Planung 2028	Planung 2029	Finanzbedarf weitere Jahre -nachrichtl.-
EUR												
6	Summe der Einzahlungen aus Investitionstätigkeit	1.414.400	1.223.700,00	0	458.800,00	100.000	190.000	0	0	0	0	0
8	Auszahlungen für Baumaßnahmen	-2.430.000	-1.707.731,73	0	-829.776,76	-100.000	0	0	0	0	0	0
	Bilanzkonten:	-2.430.000	-1.707.731,73	0	-826.031,86	-100.000	0	0	0	0	0	0
0960210	Zugang Anlagen im Bau (Tiefbaumaßnahmen)	-2.430.000	-1.707.731,73	0	-826.031,86	-100.000	0	0	0	0	0	0
13	Summe der Auszahlungen aus Investitionstätigkeit (Summe aus Nummer 7 bis 12)	-2.430.000	-1.707.731,73	0	-829.776,76	-100.000	0	0	0	0	0	0
14	Saldo aus Investitionstätigkeit	-1.015.600	-484.031,73	0	-370.976,76	0	190.000	0	0	0	0	0
16	Gesamtkosten der Maßnahme (Summe aus Nummer 13 und 15)	-2.430.000	-1.707.731,73	0	-829.776,76	-100.000	0	0	0	0	0	0
Investition I-5330-020 Schacht Indelhausen am Backhaus												
Nr.	Bezeichnung	Gesamtang. z.Maßnahme -nachrichtl.-	Bisher finanziert	Mittel-übertragungen aus 2024	Ergebnis 2024	Ansatz 2025	Ansatz 2026	VE	Planung 2027	Planung 2028	Planung 2029	Finanzbedarf weitere Jahre -nachrichtl.-
EUR												
9	Auszahlungen für den Erwerb von beweglichem Sachvermögen			0	0,00	0	0	0	0	-40.000	0	0
	Bilanzkonten:			0	0,00	0	0	0	0	-40.000	0	0
0710010	Zugang Betriebsvorrichtungen			0	0,00	0	0	0	0	-40.000	0	0
13	Summe der Auszahlungen aus Investitionstätigkeit (Summe aus Nummer 7 bis 12)			0	0,00	0	0	0	0	-40.000	0	0
14	Saldo aus Investitionstätigkeit			0	0,00	0	0	0	0	-40.000	0	0
16	Gesamtkosten der Maßnahme (Summe aus Nummer 13 und 15)			0	0,00	0	0	0	0	-40.000	0	0
Investition I-5330-021 Schacht Anhausen Am Mühlweg												
Nr.	Bezeichnung	Gesamtang. z.Maßnahme -nachrichtl.-	Bisher finanziert	Mittel-übertragungen aus 2024	Ergebnis 2024	Ansatz 2025	Ansatz 2026	VE	Planung 2027	Planung 2028	Planung 2029	Finanzbedarf weitere Jahre -nachrichtl.-
EUR												
9	Auszahlungen für den Erwerb von beweglichem Sachvermögen			0	0,00	0	-35.000	0	0	0	0	0
	Bilanzkonten:			0	0,00	0	-35.000	0	0	0	0	0

Einzeldarstellung der Investitionsmaßnahmen												
Eigenbetrieb Wasserversorgung												
Nr.	Bezeichnung	Gesamtang. z.Maßnahme -nachrichtl.-	Bisher finanziert	Mittel-übertragungen aus 2024	Ergebnis 2024	Ansatz 2025	Ansatz 2026	VE	Planung 2027	Planung 2028	Planung 2029	Finanzbedarf weitere Jahre -nachrichtl.-
EUR												
		1	2	3	4	5	6	7	8	9	10	11
0710010	Zugang Betriebsvorrichtungen			0	0,00	0	-35.000	0	0	0	0	0
13	Summe der Auszahlungen aus Investitionstätigkeit (Summe aus Nummer 7 bis 12)			0	0,00	0	-35.000	0	0	0	0	0
14	Saldo aus Investitionstätigkeit			0	0,00	0	-35.000	0	0	0	0	0
16	Gesamtkosten der Maßnahme (Summe aus Nummer 13 und 15)			0	0,00	0	-35.000	0	0	0	0	0
Investition I-5330-022 Schacht Ehestetten Obere Wiesen												
Nr.	Bezeichnung	Gesamtang. z.Maßnahme -nachrichtl.-	Bisher finanziert	Mittel-übertragungen aus 2024	Ergebnis 2024	Ansatz 2025	Ansatz 2026	VE	Planung 2027	Planung 2028	Planung 2029	Finanzbedarf weitere Jahre -nachrichtl.-
EUR												
		1	2	3	4	5	6	7	8	9	10	11
9	Auszahlungen für den Erwerb von beweglichem Sachvermögen			0	0,00	0	0	0	0	0	-35.000	0
	Bilanzkonten:			0	0,00	0	0	0	0	0	-35.000	0
0710010	Zugang Betriebsvorrichtungen			0	0,00	0	0	0	0	0	-35.000	0
13	Summe der Auszahlungen aus Investitionstätigkeit (Summe aus Nummer 7 bis 12)			0	0,00	0	0	0	0	0	-35.000	0
14	Saldo aus Investitionstätigkeit			0	0,00	0	0	0	0	0	-35.000	0
16	Gesamtkosten der Maßnahme (Summe aus Nummer 13 und 15)			0	0,00	0	0	0	0	0	-35.000	0
Investition I-5330-023 Fernzugriff DEA Ehestetten												
Nr.	Bezeichnung	Gesamtang. z.Maßnahme -nachrichtl.-	Bisher finanziert	Mittel-übertragungen aus 2024	Ergebnis 2024	Ansatz 2025	Ansatz 2026	VE	Planung 2027	Planung 2028	Planung 2029	Finanzbedarf weitere Jahre -nachrichtl.-
EUR												
		1	2	3	4	5	6	7	8	9	10	11
9	Auszahlungen für den Erwerb von beweglichem Sachvermögen	-29.000	0,00	0	0,00	0	0	0	-22.000	0	0	0
	Bilanzkonten:	-29.000	0,00	0	0,00	0	0	0	-22.000	0	0	0
0710010	Zugang Betriebsvorrichtungen	-29.000	0,00	0	0,00	0	0	0	-22.000	0	0	0
13	Summe der Auszahlungen aus Investitionstätigkeit (Summe aus Nummer 7 bis 12)	-29.000	0,00	0	0,00	0	0	0	-22.000	0	0	0

Einzeldarstellung der Investitionsmaßnahmen												
Eigenbetrieb Wasserversorgung												
Nr.	Bezeichnung	Gesamtang. z/Maßnahme -nachrichtl.-	Bisher finanziert	Mittel-übertragungen aus 2024	Ergebnis 2024	Ansatz 2025	Ansatz 2026	VE	Planung 2027	Planung 2028	Planung 2029	Finanzbedarf weitere Jahre -nachrichtl.-
EUR												
14	Saldo aus Investitionstätigkeit	-29.000	0,00	0	0,00	0	0	0	-22.000	0	0	0
16	Gesamtkosten der Maßnahme (Summe aus Nummer 13 und 15)	-29.000	0,00	0	0,00	0	0	0	-22.000	0	0	0
Investition I-5330-024 Ern. Treibwasserpumpe und Optimierung Ozonleinmisch												
Nr.	Bezeichnung	Gesamtang. z/Maßnahme -nachrichtl.-	Bisher finanziert	Mittel-übertragungen aus 2024	Ergebnis 2024	Ansatz 2025	Ansatz 2026	VE	Planung 2027	Planung 2028	Planung 2029	Finanzbedarf weitere Jahre -nachrichtl.-
EUR												
9	Auszahlungen für den Erwerb von beweglichem Sachvermögen	-15.000	0,00	0	0,00	-15.000	0	0	0	0	0	0
	Bilanzkonten:	-15.000	0,00	0	0,00	-15.000	0	0	0	0	0	0
0710010	Zugang Betriebsvorrichtungen	-15.000	0,00	0	0,00	-15.000	0	0	0	0	0	0
13	Summe der Auszahlungen aus Investitionstätigkeit (Summe aus Nummer 7 bis 12)	-15.000	0,00	0	0,00	-15.000	0	0	0	0	0	0
14	Saldo aus Investitionstätigkeit	-15.000	0,00	0	0,00	-15.000	0	0	0	0	0	0
16	Gesamtkosten der Maßnahme (Summe aus Nummer 13 und 15)	-15.000	0,00	0	0,00	-15.000	0	0	0	0	0	0
Investition I-5330-025 Förderpumpen Glastal												
Nr.	Bezeichnung	Gesamtang. z/Maßnahme -nachrichtl.-	Bisher finanziert	Mittel-übertragungen aus 2024	Ergebnis 2024	Ansatz 2025	Ansatz 2026	VE	Planung 2027	Planung 2028	Planung 2029	Finanzbedarf weitere Jahre -nachrichtl.-
EUR												
9	Auszahlungen für den Erwerb von beweglichem Sachvermögen	-50.000	0,00	0	0,00	0	0	0	0	-50.000	0	0
	Bilanzkonten:	-50.000	0,00	0	0,00	0	0	0	0	-50.000	0	0
0710010	Zugang Betriebsvorrichtungen	-50.000	0,00	0	0,00	0	0	0	0	-50.000	0	0
13	Summe der Auszahlungen aus Investitionstätigkeit (Summe aus Nummer 7 bis 12)	-50.000	0,00	0	0,00	0	0	0	0	-50.000	0	0
14	Saldo aus Investitionstätigkeit	-50.000	0,00	0	0,00	0	0	0	0	-50.000	0	0
16	Gesamtkosten der Maßnahme (Summe aus Nummer 13 und 15)	-50.000	0,00	0	0,00	0	0	0	0	-50.000	0	0
Investition I-5330-026 Erneuerung WL Kappisbühl/Urban-Reitter-Str.												

Einzeldarstellung der Investitionsmaßnahmen												
Eigenbetrieb Wasserversorgung												
Nr.	Bezeichnung	Gesamtang. ziMaßnahme -nachrichtl.-	Bisher finanziert	Mittel- übertragungen aus 2024	Ergebnis 2024	Ansatz 2025	Ansatz 2026	VE	Planung 2027	Planung 2028	Planung 2029	Finanzbedarf weitere Jahre -nachrichtl.-
EUR												
		1	2	3	4	5	6	7	8	9	10	11
9	Auszahlungen für den Erwerb von beweglichem Sachvermögen	-286.000	0,00	0	0,00	0	-215.000	0	-71.000	0	0	0
	Bilanzkonten:	-286.000	0,00	0	0,00	0	-215.000	0	-71.000	0	0	0
071001	Zugang Betriebsvorrichtungen	-286.000	0,00	0	0,00	0	-215.000	0	-71.000	0	0	0
13	Summe der Auszahlungen aus Investitionstätigkeit (Summe aus Nummer 7 bis 12)	-286.000	0,00	0	0,00	0	-215.000	0	-71.000	0	0	0
14	Saldo aus Investitionstätigkeit	-286.000	0,00	0	0,00	0	-215.000	0	-71.000	0	0	0
16	Gesamtkosten der Maßnahme (Summe aus Nummer 13 und 15)	-286.000	0,00	0	0,00	0	-215.000	0	-71.000	0	0	0

Wirtschaftsplan Eigenbetrieb Wasserversorgung 2026 der Stadt Hayingen

Voraussichtliche Entwicklung der Liquidität

Eigenbetrieb Wasserversorgung

		Liquiditätsplan		Finanzplanung		
Nr.	Einzahlungs- und Auszahlungsarten	2025	2026	2027	2028	2029
EUR						
	1	2	3	4	5	6
1	Zahlungsmittelbestand zum Jahresbeginn	1.448.271	---	---	---	---
2A +	Sonstige Einlagen aus Kassenmitteln zum Jahresbeginn	0	---	---	---	---
2B +	Investmentzertifikate, Kapitalmarktpapiere, Geldmarktpapiere und sonstige Wertpapiere	0	---	---	---	---
2C +	Forderungen aus Liquiditätsbeziehungen zum Kernhaushalt, zu verbundenen Unternehmen, Beteiligungen, selbständigen Kommunalanstalten und anderen Eigenbetrieben der Gemeinde	0	---	---	---	---
3A -	Bestand an Kassenkrediten zum Jahresbeginn	0	---	---	---	---
3B -	Verbindlichkeiten aus Liquiditätsbeziehungen zum Kernhaushalt, zu verbundenen Unternehmen, Beteiligungen, selbständigen Kommunalanstalten und anderen Eigenbetrieben der Gemeinde	-1.073.815	---	---	---	---
4 =	liquide Eigenmittel zum Jahresbeginn	374.456	---	---	---	---
5 -	mittelübertragungsbedingter Liquiditätsbedarf (§ 2 Absatz 4 EigBVO-HGB)	0	---	---	---	---
6 +/-	veranschlagte Änderung des Finanzierungsmittelbestands (§2 i. v. m. Anlage 2 Nummer 40 EigBVO-HGB)	-700	-95.700	-107.700	-106.700	-53.700
7 =	voraussichtliche liquide Eigenmittel zum Jahresende	373.756	278.056	170.356	63.656	9.956
8 -	davon für bestimmte Zwecke gebunden	0	0	0	0	0
9 =	voraussichtliche liquide Eigenmittel zum Jahresende ohne gebundene Mittel	373.756	278.056	170.356	63.656	9.956

I. ÜBERSICHT
über den voraussichtlichen Stand der Schulden v. Kreditmarkt
(ohne Kassenkredite)

in EURO

A r t	Stand zu Beginn		Neuauf- nahmen	Tilgung im Haushaltsjahr	Stand Ende Haushaltsjahr	Zinsen
	des Vorjahres	Haushaltsjahres				
1. LBBW Nr. 615 751 954	25.000	12.500		12.500	0	
2. LBBW Nr. 620 006 900	231.000	217.800		13.200	204.600	
3. LBBW Nr. 620 947 462	817.700	773.500		44.200	729.300	
4. LBBW Nr. 621 758 728	700.000	665.000		35.000	630.000	
Summe:	1.773.700	1.668.800	0	104.900	1.563.900	
Schuldenstand je Einwohner (2.214 EW)	801,13	753,75	0,00	47,38	706,37	

II. Übersicht über Stand des Inneren Darlehens

A r t	Stand zu Beginn		Neuauf- nahmen	Tilgung im Haushaltsjahr	Stand Ende Haushaltsjahr	Zinsen
	des Vorjahres	Haushaltsjahres				
Innere Darlehen						
1. Wasserversorgung	150.000	145.000	0	5.000	140.000	5.075
2. Wasserversorgung	228.000	216.000	0	12.000	204.000	7.560
S u m m e	378.000	361.000	0	17.000	344.000	12.635
je Einwohner (2.214 EW)	171	163	0	8	155	
Gesamtschuldenstand						
je Einwohner (2.214 EW)	972,13	916,75	0,00	55,38	861,37	

Stadt Hayingen
Landkreis Reutlingen
Wasserversorgung

Übersicht über die bestehenden Kredite v. Kreditmarkt

Kredit- geber	Jahr der Kredit- auf- nahme	Ursprüngl. Kreditbetrag in EUR	Laufzeit Tilgungs- rate/ Annuität	Zins- satz v.H.	Schulden- stand 01.01.26 in €	Schuldendienst		Schulden- stand auf Ende des Haushalts- jahres in €	Bemerkungen	
						Zins €	Tilgung €		Rest- lauf- zeit	Zins- fest- schrei- bung
LBBW Nr. 615 751 954	2016	125.000	Tilgung jährl.12.500	0,73	12.500	91	12.500	0	2026	30.09.2026
LBBW Nr. 620 006 900	2022	264.000	Tilgung jährlich 13.200	3,69	217.800	8.037	13.200	204.600	2042	30.06.2042
LBBW Nr. 620 947 462	2023	884.000	Tilgung jährlich 44.200	4,09	773.500	31.636	44.200	729.300	2043	30.06.2043
LBBW Nr. 621 758 728	2024	700.000	Tilgung jährlich 35.000	3,19	665.000	21.214	35.000	630.000	2044	30.09.2044
		1.973.000			1.668.800	60.978	104.900	1.563.900		

**Stadt Hayingen
Landkreis Reutlingen**

**STELLENÜBERSICHT
bei der WASSERVERSORGUNG**

für das

WIRTSCHAFTSJAHR 2026

III. BESCHÄFTIGTE	Vergütungsgruppe	Zahl der Stellen, darunter					Zahl der Stellen 2026	Zahl der tatsächlich besetzten Stellen 30.06.2025	Erläuterungen
		insgesamt	mit Zulage	ausgesondert	Sonderschlüssel	Leerstellen			
Wasserwärter Anhausen	frei vb	0					0	0	
insgesamt		0					0	0	

Nachrichtlich:

1. Der Aufwand bei den Beamten und Beschäftigten für Leitung, Veranlagung, Einzug, Buchführung usw. wird prozentual im Rahmen des Verwaltungskostenbeitrages erhoben.
2. Der Aufwand für die Wasserwärtertätigkeit Wasserversorgung Hayingen im Stadtteil Hayingen wird vom Klärwärter - Stellvertreter mit Abschnitt Abwasserbeseitigung (5380*) intern verrechnet.
3. Der Aufwand des Bauhofes wird entsprechend der tatsächlich geleisteten Arbeitsstunden erhoben.